






## La piste de Kjolor accompagné par Adeline

### ISLANDE

Une **traversée à cheval sportive de l'Islande**, par un itinéraire historique reliant le Nord et le Sud. Une cinquantaine de **chevaux islandais** en liberté devancent les cavaliers, crinières multicolores ébouriffées par le vent, dans la magie des panoramas islandais, sauvages et désertiques, sur fond de glaciers géants, de lacs, de volcans et de rivières impétueuses.

<b>Randonnée Équestre</b>	 <b>9 jours (6 à cheval)</b>	 <b>À partir de 3 240 €</b>	
---------------------------	---	--	---



Cavaliers au cœur de l'Islande



Cavaliers au tólt



Rencontre avec les chevaux islandais

### ITINÉRAIRE

#### Les points forts

- Randonnée équestre complète : traversée intégrale de l'île, entre les glaciers géants de Hofsjökull et Langjökull.
- Randonnée suivant un parcours historique qui remonte aux premiers fondements démocratiques du pays.
- Le célèbre Cercle d'Or avec les chutes de Gullfoss et Geysir.
- Le confort du tólt de votre cheval et l'indescriptible sensation de liberté qu'il procure, une sensation équestre unique.
- Deux à trois chevaux par cavaliers pour une randonnée très rythmée aux côtés d'un troupeau de chevaux en liberté.

#### Jour 1 — EUROPE - REYKJAVIK - MYRKOLT

Envol à destination de Keflavik, arrivée à prévoir avant 16h00 impérativement. Transfert libre de l'aéroport.

Si vous avez pris vos vols avec nous, nous vous réservons votre Flybus pour vous rendre à la gare centrale BSI de Reykjavík ; Si ce n'est pas le cas, vous réserver la navette Flybus sur place par vos propres moyens.

Votre guide vous récupère à la gare BSI à 18h00 pour vous emmener jusqu'à la ferme de départ.

Dîner et nuit à la ferme.

**IMPORTANT** : L'itinéraire décrit ci-dessous correspond au sens sud - nord ; une semaine sur deux, l'itinéraire est effectué en sens inverse. Cela ne change absolument rien à la beauté des paysages ni à l'intérêt de l'itinéraire.

#### Jour 2 — REYKJAVIK - GULLFOSS - FREMSTAVAR - 25km à cheval

Votre randonnée débute par le majestueux glacier Langjökull, et le premier arrêt se fait aux magnifiques et célèbres chutes de Gullfoss, ainsi qu'à la zone géothermique de Geysir, très connue pour son geyser. Vous continuez votre périple jusqu'à la montagne Blafell, où votre étape du soir vous attend.

#### Jour 3 — FREMSTAVAR - ARBUDIR - 35km à cheval

La randonnée d'aujourd'hui vous mène le long des pentes de la montagne Bläfell. Cet espace était contrôlé par des hors la loi il y a longtemps. Vous traversez la rivière Hvítá et profitez de la vue sur le lac Hvitavatn, nourrit par les glaciers alentours. Nuit à Árbúðir, sur les rives de la rivière Svartá.

## Jour 4 — ARBUDIR - HVERAVELLIR - 50km à cheval

Ce matin, vous longez la rivière Fúlakvísl, alimentée par le glacier, à travers l'immense champs de lave accidenté de Kjalhraun, où votre guide vous conte la tragique histoire de deux frères qui se rendaient à Skagafjörður avec un troupeau de moutons et périrent en voyage en octobre 1780. Pendant le trajet, vous profitez d'une vue magnifique sur le glacier Langjökull. Vous continuez à travers Thjófadalur, ou la "Vallée des Voleurs", un véritable oasis dans le désert. La dernière étape de cette journée est Hveravellir, une zone géothermique unique entre les glaciers Hofsjökull et Langjökull. Fjalla Eyvindur vécu, ou plutôt survécu pendant des années au milieu de cette nature sauvage et sans pitié. Vous arrivez à votre étape de ce soir. Au chalet de montagne, une source chaude naturelle vous invite à un bain relaxant bien mérité.

## Jour 5 — HVERARVILLIR - AFANGI - 35km à cheval

Votre route du jour vous mène de plus en plus au nord au delà de la rivière Seyðisá. Vous êtes sur la partie la plus historique de cet itinéraire mythique, entouré du troupeau de chevaux, galopant en liberté. Ce chemin fut autrefois emprunté par les pères fondateurs de l'Islande. Sur le chemin, vous apercevez les montagnes Sandkulufell et Sauðafell avant d'atteindre votre destination. A l'arrivée à destination, vous profitez d'un bain chaud au refuge. Celui-ci porte le nom de la colline Áfangafell, qui offre les vues les plus magnifiques sur les glaciers derrière vous et sur les hautes montagnes du nord, qui vous attendent. Dans cette région, au beau milieu du mois de juillet, le soleil ne se couche quasiment pas.

## Jour 6 — AFANGI - VATNSDALUR - HVAMMUR - 35km à cheval

Après un bon petit déjeuner, vous traversez les vallées et chemins des Highlands du nord de l'île. Vous profitez de la luxuriante vallée Vatnsdalur, avec ses champs et toute sa végétation. En descendant la vallée, le canyon de la rivière Vatnsdalsá apparaît devant vous, avec ses majestueuses chutes d'eau. Les chevaux restent à la ferme Forsaeludalur, qui est la première lorsque vous arrivez du Nord, et vous poursuivez votre route jusqu'au refuge Hvammur. Profitez de cette soirée pour vous relaxer en arrivant, en prenant un bain bouillonnant au refuge.

## Jour 7 — HVAMMUR - VATNSDALUR - HVAMMUR - 20km à cheval

C'est déjà la dernière chevauchée de cette aventure islandaise. Après avoir rejoint vos montures, de superbes pistes équestres le long des de la rivière Vatnsdalsá vous donnent l'occasion de profiter de quelques allures. A vous de montrer que vous maîtrisez le rapide, mais confortable, tólt comme aucun autre ! Vatnsdalur est l'une des plus belles vallées d'Islande et l'une des anciennes sagas, Vatnsdælasaga. Lors de votre équipée vers Hvammur, des histoires tirées du passé héroïque islandais vous sont contées: conflit sanglant, vengeance et amour, le cocktail parfait. Vous arrivez à la ferme. Il est temps de dire au revoir à vos montures qui vont pouvoir se reposer dans les champs verdoyants de la vallée. Dernière soirée en groupe, autour d'un bon dîner, avec des chants et des histoires contées.

## Jour 8 — HVAMMUR - REYKJAVIK

Retour pour Reykjavik, après avoir remercié les fermiers et toute l'équipe pour leur accueil. Arrivée prévue vers 14h. Dernière nuit à Reykjavik. Dîner libre.

## Jour 9 — REYKJAVIK - EUROPE

Route pour l'aéroport de Keflavik et vol de retour.

### DATES & PRIX

DÉPART	RETOUR	PRIX HORS VOL	PRIX VOL INCLUS	STATUT
12/07/2025	20/07/2025	3 240 €	3 690 €	Dernières places

## Remarques sur nos prix

• La randonnée se compose généralement de 6 à 20 cavaliers internationaux maximum, bien qu'il n'y ait pas de nombre minimum de cavalier pour garantir un départ. L'accompagnement est anglophone.

- Tarifs calculés sous réserve de disponibilité des vols au départ de Paris, nombre de places limité.  
Au moment de votre réservation, s'il n'y a plus de disponibilités aériennes au tarif de base, nous vous ferons une proposition alternative, entraînant éventuellement un réajustement tarifaire.

- Transferts

Nous réservons votre navette Flybus depuis/vers l'aéroport sur simple demande. Un supplément de 85€ sera ajouté à votre devis.

- Tarif de l'hébergement à Reykjavik sur la base de 170 € par nuit et par personne, base chambre double (pension petit-déjeuner).  
En cas d'indisponibilité, réajustement tarifaire possible au moment de la réservation.

- Nuit en hôtel à Reykjavik : Si vous vous inscrivez seul(e) et que nous n'avons pas d'autres cavaliers susceptibles de partager votre hébergement, un supplément chambre individuelle de 115€, par nuit, vous sera facturé à l'inscription. Ce supplément vous sera remboursé à condition que vous soyez disposé à partager votre hébergement et que nous trouvions un autre cavalier de même sexe pour ce partage.

- Pour tout régime alimentaire spécial (sans gluten, vegan,...) un supplément de 125€ vous sera demandé à l'inscription.

- Enfants :

Enfants accompagnés autorisés dès 9 ans ; non accompagnés, acceptés dès 14 ans avec autorisation parentale, bon niveau d'anglais et autonomie exigés.

Remise enfant (- de 12 ans) :

Basse saison : -695€ ; Haute saison : -745€

Non cumulable avec la remise famille.

- Remise famille :

Famille de 3 personnes ou + (parents et enfants de + de 12 ans) - non cumulable avec la réduction enfant

Basse saison : - 135 € par personne ; Haute saison : - 145 € par personne

- Remises

Les remises sont non cumulables.

Si une remise est d'ores et déjà en cours, aucune autre ne peut s'appliquer.

- Cette randonnée n'est pas accessible aux cavaliers de plus de 110 kg.

Au delà de 110 kg, nous consulter.

## AVERTISSEMENT

Le parcours peut être modifié pour des raisons de sécurité, de météorologie ou d'imprévu. Des événements indépendants de notre volonté peuvent modifier les parcours : routes coupées, fleuves en crue, sécheresse, grèves, fêtes locales... Cheval d'Aventure, ses partenaires, ses accompagnateurs, ainsi que ses guides locaux mettront toujours tout en œuvre pour apporter la meilleure solution, même en modifiant le parcours. Les noms des hébergements sont donnés à titre d'information. En fonction des disponibilités, ils pourront être modifiés et remplacés sans préavis par un autre hébergement de même catégorie.

## Notre prix comprend

---

### ACCOMPAGNATEURS

L'encadrement par un accompagnateur local anglophone depuis Reykjavik

L'encadrement par 2 chefs d'expédition Islandais

L'encadrement par 2 à 4 assistants en charge du troupeau en liberté

### EQUIPE LOGISTIQUE

1 cuisinier

2 à 3 chevaux par cavalier

1 véhicule d'assistance avec chauffeur

### TRANSPORTS INTÉRIEURS

Minibus

### MODE D'HÉBERGEMENT

Refuges en dortoirs avec lits superposés et matelas

Hôtel base chambre double à Reykjavik

## REPAS

Pension complète du dîner du jour 1 au déjeuner du jour 8

## MATÉRIEL DIVERS

Pharmacie collective

## Notre prix ne comprend pas

---

Assurance rapatriement et annulation "multirisques" sans risques épidémies : 3,8% du prix de votre voyage.

Assurance Annulation et interruption de séjour : 2,8% du prix de votre voyage.

Assurance complémentaire carte bancaire (gold, visa premier...) : 2,1% du prix de votre voyage.

Frais d'inscription obligatoires : 15 euros par personne

## DIVERS

Pourboires équipes locales (à votre discrétion)

## REPAS

1 dîner libre le J8

Boissons (dont eau minérale sur certaines étapes) et extras personnels

## TRANSPORTS

Les transferts via Flybus entre l'aéroport et votre hôtel à Reykjavik. Possibilité de le réserver pour vous si vous prenez les vols pour nous, avec un supplément.

## DIVERS

Une entrée payante à la piscine le J7

## En option

---

### HÉBERGEMENT

Supplément chambre individuelle pour la nuit à Reykjavik, obligatoire pour toute inscription seul(e)

### DIVERS

Nuit supplémentaire à Reykjavík : nous consulter

## INFOS ÉQUESTRES

## Cavalerie

---

Cheval islandais, petit, endurant et très sociable. Il amble et tölt facilement, allures rapides de transition entre le trot et le galop, très confortables pour le cavalier.

Le tölt, adopté le plus souvent, est une allure très particulière et stable, rythmée à quatre temps. La succession du posé des pieds est identique à celui du pas. Certains ont aussi un amble (rythmé à deux temps et bipède latéraux) très agréable. Le galop est possible, mais l'allure la plus digne reste le tölt !

Vous pouvez être amenés à monter 1 à 3 chevaux par jour en fonction du travail à réaliser

## Guide & équipe locale

---

L'accompagnement est anglophone.

## Niveau équestre & forme physique

---

### MINIMUM TECHNIQUE REQUIS

Etre à l'aise en terrain varié aux trois allures à cheval et être disposé à soutenir longtemps le tölt (allure rapide et en général confortable) et le trot.

## ALLURES

Bonne endurance nécessaire car beaucoup d'allures vives. Le tölt, adopté le plus souvent, est une allure très particulière : un pas très rapide et confortable. En terrain plus difficile les chevaux reprennent le trot ou le pas. Certains ont aussi un amble très agréable. Il est important d'avoir conscience que le galop n'est pas une allure pratiquée en Islande.

## AUTONOMIE ET PARTICIPATION

Chacun participe aux soins des chevaux et à l'organisation des repas.

## NIVEAU ET EXPÉRIENCE REQUISE

Bonne condition physique exigée (étapes parfois longues de 5 à 8 heures en selle). Terrain souvent accidenté (reliefs tourmentés et caillouteux ou herbages moelleux) avec de faibles dénivelées. Il faut être prêt à un temps capricieux.

Une expérience de la randonnée équestre sur plusieurs jours est un plus, mais n'est pas obligatoire. Les cavaliers qui ne montent pas régulièrement à cheval doivent impérativement se remettre en selle avant le départ.

## EQUIPEMENT EQUESTRE

Sellerie islandaise

Les bombes ou casques sont obligatoires. Pour des raisons de sécurité et d'hygiène, munissez vous de votre matériel.

Vêtements de pluie performant et petites sacoches fournis

## INFOS PRATIQUES

### CONFORT

En randonnée à cheval : refuges en dortoirs collectifs avec sanitaires, parfois extérieurs, et points d'eau froide ou chaude à partager, pas de douches dans la plupart des cas. A l'une des étapes, vous profitez d'un jacuzzi naturel. Durant la randonnée le sac de couchage est essentiel et obligatoire.

À Reykjavik, nuit en hotel\*\*\* en chambre et salle de bain privatives. Les hôtels que nous sélectionnons sont directement implantés dans le centre ville de Reykjavik, a quelques pas des nombreux restaurants locaux. Ils proposent également un petit-déjeuner à emporter lors des départs très matinaux.

### REPAS

Les déjeuners sont pris sous forme de pique-nique simples, les dîners sont copieux.

### CLIMAT

Le climat général de l'Islande, contrairement aux idées reçues, est tempéré et frais. Seul l'intérieur du pays enregistre de grands froids en hiver. En été, la température moyenne est de 10 °C à 12°C, mais varie de 5°C à 25°C. Les chutes de neige sont vraiment exceptionnelles. L'inconstance du temps, qui provient de la rencontre entre les masses d'air polaire dense et sec du Groenland avec un front d'air tiède et humide d'origine tropicale, est la caractéristique essentielle du climat islandais. C'est pourquoi nous vous recommandons de vous équiper à la fois en vue du grand soleil et de la pluie. Attention, en septembre les nuits peuvent être plus fraîches (en dessous de 0°C).

### TIPS

Il est toujours bien perçu de donner des pourboires quand vous êtes satisfaits du service auprès des guides locaux et du chauffeur du circuit. Que ceux-ci restent tout de même en cohérence avec le niveau de vie du pays et à votre discrétion. Il est de coutume de laisser 50€.

## LISTE EQUIPEMENT

IMPORTANT :

Vous vous préparez à vivre une expérience incroyable. Cependant vous devez respecter quelques consignes sanitaires avant de vous envoler sur la terre de feu et de glace.

Il faut savoir que les chevaux islandais ne sont pas vaccinés et vivent en autarcie depuis plus d'un millénaire sur leur île. Ils sont donc particulièrement sensibles aux maladies venant de l'étranger.

Voici quelques instructions à suivre afin de préparer au mieux votre voyage et de respecter les troupeaux des éleveurs islandais.

Vous ne devez pas emmener les équipements équestres suivants :

- selles, brides, licols, protections, tapis, cravaches, brosses et autres... (tout ce qui en contact direct avec un cheval)

- les gants d'équitation (si déjà utilisés)

Votre tenue d'équitation doit être soigneusement nettoyée 5 jours au moins avant le départ (culotte d'équitation, sous-pull, pull, manteau, veste...) et

doit être lavée à 40°C ou au lavage à sec.

Pour les équipements qui ne passent pas en machine comme les boots, mini-chaps/chaps ou botte, bombe, vous devez 5 jours avant le départ :

1. Rincer avec un détergent
2. Sécher
3. Passer du spray 1% VirkonS® (10g par litre d'eau)

Pour plus de détails, vous pouvez vous rendre sur le site de l'autorité vétérinaire islandaise :

[www.mast.is/english/frontpage/import-export/import/ridingequipment](http://www.mast.is/english/frontpage/import-export/import/ridingequipment)

Merci de noter que ceci est une liste non-exhaustive, vous pouvez l'adapter selon vos habitudes de voyage.

#### Tête

- Un casque d'équitation : il est obligatoire. Les fabricants (GPA, HKM, LAS Helmets, Lamicell, Troxel, Equithème...) proposent aujourd'hui des casques d'équitation ventilés, solides et légers, agréables sous toutes les latitudes. Il existe également des coques de protection à mettre sous votre chapeau (Ranch & Rider, Lexington Safety Products) ou des chapeaux casques western (Troxel).
- Casquette ou chapeau pour le soleil
- Un bandana, une écharpe ou foulard ou chèche pour protéger le cou ou le visage du vent
- Une paire de lunettes de soleil haute protection, ou des lunettes protectrices pour les yeux sensibles
- Un bonnet de laine
- Une moustiquaire de tête, selon la période

#### Buste

- Sous-vêtements thermiques (tee shirts manches courtes ou longues).
- Tee-shirts en coton + chemises à manche longue (pour protection contre le soleil) ou T-shirt en matières techniques à séchage rapide.
- 1 polaire légère ou équivalent
- 1 polaire chaude ou équivalent
- Une veste coupe vent imperméable et respirante à capuche (type Gore-Tex ou MTD)
- 1 veste chaude pour les veillées

#### Jambes

- 1 culottes d'équitation
- 1 pantalon de rechange (randonnée ou jean ou équivalent)
- 1 pantalon imperméable et respirant (type Goretex)
- 1 collant chaud (coton ou polaire) pour porter les journées fraîches ou pour dormir
- 1 maillot de bain peut-être utile (baignade ou toilette)
- Sous-vêtements en coton ou en synthétique non irritant

#### Pieds et Mains

- 1 paire de chaussures imperméables pour monter à cheval (chaussures de marche légères avec chaps ou boots avec des mini-chaps ; ou encore bottes en caoutchouc pour plus de confort durant les passages de rivières, terrains marécageux, ou en cas de pluie)
- 1 paire de baskets ou chaussures légères équivalentes pour le soir
- 1 paire de chausson (il est d'usage de laisser ses chaussures dans l'entrée en Islande)
- Plusieurs paires de chaussettes chaudes (la formule bottes de chasse, plus larges que des bottes d'équitation, permet de mettre des grosses chaussettes et de déchausser plus facilement pour entrer dans les refuges)
- 1 paire de gants pour se protéger du soleil, du froid et des frottements

#### Petits trucs à cheval

- Crème apaisante bien utile aux recoins de votre intimité irrités par de longues heures à cheval.
- Rien sur le dos, tout dans votre veste ou une banane ventrale: stick à lèvres, crème solaire, passeport, petit appareil photo ou mini caméra (étanche), cordelettes, lunettes... plus accessible que les fontes.
- Un sac banane ou veste multi-poches (type pêche) - le sac à dos est interdit à cheval

#### Dormir

Pour votre confort pour les randonnées en refuges uniquement :

- Sac de couchage confort 0 / 5°C
- Un petit oreiller peut-être confortable pour les refuges
- Un sac à viande
- Un masque de nuit pour les yeux pour les nuits en refuge.

#### Divers

- Privilégier un sac de voyage (sac souple avec ouverture frontale ou sac à dos), plutôt qu'une valise rigide
- Quelques barres de céréales ou barres chocolatées pour les étapes les plus longues
- Lampe frontale, piles et ampoules de rechange
- Nécessaire de toilette et serviette de toilette
- Un couteau suisse ou équivalent
- Petits sacs en plastique pour jeter dans la poubelle commune ce qui est usagé
- Des boules 'quies' peuvent être utiles pour ceux qui auraient le sommeil léger en colocation
- Appareil photo (avec une batterie de rechange)

#### Pharmacie

Par précaution, indiquez vos allergies aux médicaments dans votre pharmacie.

- Médicaments personnels
- 1 Antibiotique à large spectre
- Aspirine ou doliprane
- Anti diarrhéiques
- Vitamine C
- Crème solaire à forte protection pour les lèvres et la peau
- Collyre
- Crème hydratante
- Un rouleau de sparadrap
- Une bande élastique adhésive de 10 cm de large
- Une boîte de pansements adhésifs
- Pochettes de désinfectants prêtes à l'emploi
- Une crème et un spray anti moustique
- Des Compeed pour les ampoules.