






La grande traversée du Drakensberg au Botswana

AFRIQUE DU SUD / BOTSWANA

Partez pour une chevauchée exclusive en itinérance, des mythiques montagnes ocre du Drakensberg, en Afrique du Sud, jusqu'au Tuli Block, au sud du Botswana. Au fil du fleuve Limpopo, vous traversez à cheval, lors de belles et longues étapes, de sublimes régions reculées d'Afrique du Sud, de la forêt au Bushveld, avant de terminer votre **voyage équestre au Botswana** dans un paradis de faune, royaume des éléphants. Un itinéraire préservé et sauvage pour parcourir à cheval les anciennes routes des pionniers. Une **randonnée à cheval unique** de deux semaines entre l'Afrique du Sud et le Botswana, pour les cavaliers en quête d'aventure !

Randonnée Équestre	 16 jours (10 à cheval)	 À partir de 3995 €	
---------------------------	---	---	---



La grande traversée du Drakensberg au Botswana



La grande traversée du Drakensberg au Botswana



La grande traversée du Drakensberg au Botswana

ITINÉRAIRE

Les points forts

- Une randonnée équestre exclusive en tout petit groupe, la seule aventure en deux semaines!
- Pas d'itinéraire détaillé "jour par jour", vous partez pour un véritable voyage exploratoire!
- Grande variété de paysages: forêts, montagnes du Drakensberg, bushveld, brousse...
- Une cavalerie de chevaux très bien dressés, endurants et puissants!
- Une véritable aventure humaine avec des nuits à la belle étoile
- La fin du voyage au Botswana, sanctuaire des grands mammifères africains

Jour 1 — EUROPE - JOHANNESBURG

Vol international de nuit pour Polokwane via Johannesburg. (Vol non inclus) Nous pouvons réserver vos vols sur simple demande.

Jour 2 — JOHANNESBURG - POLOKWANE - HOUTBOSDORP

Arrivée à l'aéroport de Johannesburg et correspondance aérienne pour Polokwane (vous devrez sortir en douane et récupérer votre bagage avant de le réenregistrer), où vous attend notre équipe locale, puis transfert à Houtbosdorp, camp de base de la randonnée.

Il y a de nombreuses années, Houtbosdorp était un lieu de commerce et de transport, où la célèbre diligence Zeederberg, tirée par 8 à 10 chevaux, faisait une halte pour livrer le courrier et transporter des voyageurs vers la Rhodésie (aujourd'hui le Zimbabwe). Les randonnées à cheval offrent non seulement l'occasion de vivre une aventure authentique avec des chevaux, mais aussi de voyager comme le faisaient les premiers colons au XIXe siècle !

Jour 3 — DRAKENSBERG - KUDU RIVER MOUNTAINS - Env. 3h à cheval

Ce matin, avant de partir pour l'expédition, votre guide vous partage sa philosophie et vous présente le centre et les chevaux. Très axés sur le bien être équin, ils pratiquent dans leur centre l'équitation naturelle. Cela inclut notamment de monter sans mors et avec des selles sans arçon.

Après cette introduction, un contrôle de l'équipement est effectué avant de préparer les bagages et de vous mettre en selle après le déjeuner pour la réserve de Munnik, qui était autrefois un poste de commerce et abrite aujourd'hui des buffles, des antilopes et d'autres animaux sauvages.

Jour 4 — DRAKENSBERG - KUDU RIVER MOUNTAINS - 6-7h à cheval

Vous traversez les montagnes et la vallée de la rivière Kudu, un paysage sauvage et escarpé qui offre une première immersion dans la beauté naturelle de la région. Votre itinéraire suit une ancienne ligne de chemin de fer et traverse un petit village rural, où vous pouvez observer la vie locale. L'itinéraire est volontairement non développé car les étapes de chaque soir dépendent de votre progression de la journée. Houtbosdorp et ses environs regorgent de lacs, de cascades et de forêts magnifiques, qui sont explorés à cheval. Les deux nuits suivantes, vous passez la nuit dans des fermes.

*En fonction de l'avancement de l'expédition, les nuits sont majoritairement en tentes confortables avec lit de camp et matelas, quelques nuits ont lieu en Lodges ou maisons d'hôtes.

Jour 5 — VALLEES ET FERMES DU DRAKENSBERG - 6h à 7h à cheval

En quittant les montagnes, vous progressez vers des terrains plus plats. Le chemin serpente entre des fermes privées, certaines abritant des troupeaux de bovins, d'autres peuplées de faune sauvage. Vous empruntez le lit d'une rivière, une expérience unique, pour rejoindre au loin les majestueuses montagnes du Soutpansberg, votre prochaine grande étape.

*En fonction de l'avancement de l'expédition, les nuits sont majoritairement en tentes confortables avec lit de camp et matelas, quelques nuits ont lieu en Lodges ou maisons d'hôtes.

Jour 6 — VALLEES ET FERMES DU DRAKENSBERG - 30-35 km à cheval

La deuxième partie du voyage continue à un rythme légèrement plus rapide. Les distances parcourues ces jours-là varient entre 30 et 35 km par jour. Vous parcourrez à cheval les vallées du Drakensberg en vous rapprochant des montagnes du Soutpansberg.

*En fonction de l'avancement de l'expédition, les nuits sont majoritairement en tentes confortables avec lit de camp et matelas, quelques nuits ont lieu en Lodges ou maisons d'hôtes.

Jour 7 — VALLEES ET FERMES DU DRAKENSBERG - 30-35 km à cheval

Dernier jour de randonnée équestre dans les vallées, avant de rejoindre les montagnes et un village isolé.

*En fonction de l'avancement de l'expédition, les nuits sont majoritairement en tentes confortables avec lit de camp et matelas, quelques nuits ont lieu en Lodges ou maisons d'hôtes.

Jour 8 — MONTAGNES DU SOUTPANSBERG - 6-7h à cheval

Ces montagnes sont un véritable paradis, et après une ascension raide par les cols de montagne, vous avez peut être la chance de rencontrer des animaux sauvages tels que des babouins, des impalas, des koudous, des chacals, la hyène brune ou encore l'insaisissable léopard...Vous profitez ensuite d'un bon repos, réparateur pour les chevaux comme pour les cavaliers!

*En fonction de l'avancement de l'expédition, les nuits sont majoritairement en tentes confortables avec lit de camp et matelas, quelques nuits ont lieu en Lodges ou maisons d'hôtes.

Jour 9 — TRAVERSEE DU SOUTPANSBERG - 6-7h à cheval

La randonnée reprend avec des passages spectaculaires à travers les montagnes du Soutpansberg. Vous suivrez de véritables sentiers de montagne offrant des vues à couper le souffle sur les vallées en contrebas. Ces journées mettent vos compétences équestres à l'épreuve tout en vous récompensant par la splendeur des paysages!

*En fonction de l'avancement de l'expédition, les nuits sont majoritairement en tentes confortables avec lit de camp et matelas, quelques nuits ont lieu en Lodges ou maisons d'hôtes.

Jour 10 — TRAVERSEE DU SOUTPANSBERG - 6-7h à cheval

Selon la saison, les températures peuvent grimper jusqu'à 40 degrés Celsius, ce qui signifie que le guide organise parfois la journée pour vous faire partir à l'aube et profiter de la fraîcheur du petit matin, et repartir après une longue pause méridienne, en fin d'après midi ou en début de soirée. Lors de ces chaudes journées d'été, vous faites escale à un barrage voisin pour abreuver les chevaux et rafraîchir les cavaliers!

*En fonction de l'avancement de l'expédition, les nuits sont majoritairement en tentes confortables avec lit de camp et matelas, quelques nuits ont lieu en Lodges ou maisons d'hôtes.

Jour 11 — JOURNEE DE REPOS - Pas d'équitation

Après une immersion totale dans les montagnes, vous profitez d'un moment de confort et de repos. Ce jour inclut également une visite surprise, où vous découvrez une expérience exceptionnelle autour de la faune sauvage. Cette journée est marquée par des souvenirs uniques et une pause bienvenue avant la dernière partie de votre aventure!

*En fonction de l'avancement de l'expédition, les nuits sont majoritairement en tentes confortables avec lit de camp et matelas, quelques nuits ont lieu en Lodges ou maisons d'hôtes.

Jour 12 — RIVES DU LIMPOPO - 6-7h à cheval

Vous atteignez les rives du fleuve Limpopo, un lieu mythique où la faune et la nature sauvage s'entremêlent. À cheval, vous explorez cette région reculée, observant la vie animale dans un cadre majestueux. L'eau vitale du Limpopo permet à la vie de prospérer dans une région aride du pays, qui ne reçoit en moyenne que 450 mm de pluie par an.

Le fleuve Limpopo marque la frontière entre l'Afrique du Sud et le Botswana, et abrite des hippopotames, des crocodiles, des aigles pêcheurs et d'autres oiseaux aquatiques, ainsi que des loutres.

*En fonction de l'avancement de l'expédition, les nuits sont majoritairement en tentes confortables avec lit de camp et matelas, quelques nuits ont lieu en Lodges ou maisons d'hôtes.

Jour 13 — RIVES DU LIMPOPO - 6-7h à cheval

Le long des rives, de magnifiques arbres forment une ceinture verte qui serpente à travers un paysage dominé par des conditions semi-désertiques et arides. Le côté botswanais est illuminé par la présence d'un grand nombre d'éléphants, les véritables créateurs de sentiers pour les premiers colons. Mais la région n'est pas seulement connue pour ses éléphants ; elle est également réputée pour ses zèbres, ses antilopes, ses babouins, ses hyènes, ses léopards, ses lions et bien plus encore. Il n'y a pas de clôtures, et les animaux sauvages se déplacent librement dans leur habitat. Lors de cette partie du voyage, vous avez de bonnes chances d'observer les animaux lors de votre périple.

*En fonction de l'avancement de l'expédition, les nuits sont majoritairement en tentes confortables avec lit de camp et matelas, quelques nuits ont lieu en Lodges ou maisons d'hôtes.

Jour 14 — ENTREE AU BOTSWANA - TSWEHE WILDLIFE RESERVE - Pas d'équitation

Votre épopée équestre touche à sa fin ! Vous êtes transférés en véhicule de safari ouvert jusqu'à la réserve faunique de Tswehe, située à seulement 10 km de l'autre côté de la frontière, au Botswana. Le Lone Tree Wilderness Camp, vous offre une immersion complète dans la nature sauvage, à savourer avant le retour à la maison. Un bon repos vous attend afin de profiter de cet environnement naturel incroyable!

*En fonction de l'avancement de l'expédition, les nuits sont majoritairement en tentes confortables avec lit de camp et matelas, quelques nuits ont lieu en Lodges ou maisons d'hôtes.

Jour 15 — TSWEHE - POLOKWANE- VOL RETOUR

Vous êtes transférés en début d'après midi après la fin de votre aventure pour l'aéroport de Polokwane (3h30 de route environ depuis le Botswana). Prévoir un vol en fin d'après-midi (le vol Airlink de 17h45) - pour ensuite continuation pour l'Europe en fin de soirée.

Jour 16 — ARRIVEE EN EUROPE

Arrivée en Europe dans la matinée.

DATES & PRIX

DÉPART	RETOUR	PRIX HORS VOL	STATUT
02/05/2025	17/05/2025	3 995 €	Complet
06/06/2025	21/06/2025	3 995 €	Départ garanti
11/07/2025	26/07/2025	3 995 €	Départ garanti
15/08/2025	30/08/2025	3 995 €	Départ garanti
12/09/2025	27/09/2025	3 995 €	Départ garanti

Remarques sur nos prix

- Les tarifs ci-dessus correspondent au tarif HORS AÉRIEN par adulte en chambre/tente double standard. Nous pouvons réserver vos vols sur simple demande. Nous consulter.
- Les groupes sont composés de 3 à 5 cavaliers maximum. L'accompagnement est anglophone.
- Il est possible dès 4 cavaliers minimum de faire un groupe avec des dates sur mesure, nous contacter.
- Pas d'inscription en tente/chambre individuelle possible. Partage automatique étant donné la nature de l'expédition.
- ATTENTION : menus Vegan, sans gluten, ou avec des restrictions alimentaires strictes: compte tenu de la difficulté d'accès des magasins spécialisés proposant ces types de produit: merci de nous contacter impérativement avant inscription!
- Les enfants, accompagnés d'un adulte, sont les bienvenus à partir de 14 ans - à condition d'avoir le niveau équestre requis.
- Compte tenu de l'effort fourni par les chevaux pendant cette expédition, cette aventure n'est pas accessible aux cavaliers de plus de 85 kg.

AVERTISSEMENT

Le parcours peut être modifié pour des raisons de sécurité, de météorologie ou d'imprévu. Des événements indépendants de notre volonté peuvent modifier les parcours : routes coupées, fleuves en crue, sécheresse, grèves, fêtes locales... Cheval d'Aventure, ses partenaires, ses accompagnateurs, ainsi que ses guides locaux mettront toujours tout en œuvre pour apporter la meilleure solution, même en modifiant le parcours. Les noms des hébergements sont donnés à titre d'information. En fonction des disponibilités, ils pourront être modifiés et remplacés sans préavis par un autre hébergement de même catégorie.

Notre prix comprend

ACCOMPAGNATEURS

L'encadrement par 2 guides accompagnateurs locaux anglophones à cheval

EQUIPE LOGISTIQUE

1 cheval par voyageur

Une équipe de palefrenier en charge des chevaux

TRANSPORTS INTÉRIEURS

Les transferts de l'aéroport de Polokwane A/R

MODE D'HÉBERGEMENT

Tentes confortables, lodges et maisons d'hôtes

REPAS

Pension complète du dîner du J2 au petit déjeuner du J15, eau filtrée à table et pendant la randonnée.

MATÉRIEL DIVERS

Pharmacie collective

Notre prix ne comprend pas

Assurance rapatriement et annulation "multirisques" sans risques épidémies : 3,8% du prix de votre voyage.

Assurance Annulation et interruption de séjour : 2,8% du prix de votre voyage.

Assurance complémentaire carte bancaire (gold, visa premier...) : 2,1% du prix de votre voyage.

Frais d'inscription obligatoires : 15 euros par personne

DIVERS

Pourboires équipes locales (à votre discrétion)

REPAS

Extras personnels

Boissons, sauf eau filtrée pendant les repas et pendant la randonnée.

2 déjeuners libres (déjeuner du jour d'arrivée et du jour de départ)

TRANSPORTS

Les vols réguliers Aller/Retour depuis l'Europe pour Polowane.

Taxes aériennes (susceptibles de réajustement par les compagnies aériennes jusqu'au départ)

INFOS ÉQUESTRES

Cavalerie

Le troupeau est composé de races locales telles que le Boerperd, le Nooitgedacht, et des croisements avec des Arabes, principalement des hongres et des étalons. Tous nos chevaux sont calmes, mais réactifs et énergiques. Ils ont le pied sûr sur les terrains montagneux. Leur taille varie entre 148 cm et 155 cm au garrot.

Guide & équipe locale

L'équipe se compose de Lloyd, propriétaire, ou de son guide Charming comme guide principal, plus un guide qui ferme la randonnée, qui peut être Charming si Lloyd est le guide, ou un autre membre de l'équipe si Charming guide la randonnée. Les autres membres de l'équipe sont Shady et Tino, qui sont tous deux en formation pour devenir guides et apportent leur soutien en tant que cavaliers de secours lorsque cela est nécessaire. L'équipe de soutien logistique varie, parfois c'est Isabel, l'épouse de Lyod et aussi la coordinatrice de la randonnée, ou bien Tino et Shady.

Niveau équestre & forme physique

MINIMUM TECHNIQUE REQUIS

Être à l'aise aux trois allures (trot enlevé et galop en équilibre). Bonne expérience de l'équitation d'extérieur, avoir une bonne assiette. Le poids maximum autorisé pour les cavaliers est de 85 kg.

ALLURES

Toutes les allures seront pratiquées. Le rythme sera adapté en fonction du terrain et des conditions de route.

AUTONOMIE ET PARTICIPATION

Chaque cavalier sera responsable de son cheval. Il lui incombera de le nourrir, de lui donner de l'eau, de le panser et de le seller (ou desseller) en collaboration avec les guides et l'équipe de soutien. Les cavaliers seront invités à participer au processus de préparation des repas, par exemple en préparant des légumes ou autres tâches similaires.

NIVEAU ET EXPÉRIENCE REQUISE

Les cavaliers doivent avoir un minimum de 5 ans d'expérience en équitation, être à l'aise à toutes les allures et avoir une assiette sécurisée. Parfois, le terrain peut devenir technique et exigeant, c'est pourquoi un certain niveau de forme physique est nécessaire. En moyenne, les sorties à cheval dureront environ 6 à 7 heures par jour, mais certaines journées peuvent être plus longues en raison de circonstances imprévues. Le rythme sera adapté en fonction du terrain et des conditions de route.

EQUIPEMENT EQUESTRE

La priorité de notre guide est le bien-être et la sécurité des chevaux et des cavaliers. Vous voyagez sans fers et sans mors, en établissant une relation de confiance et de camaraderie entre le cheval et le cavalier. Le tourisme durable et à faible impact est au cœur de nos préoccupations, et notre guide s'efforce de minimiser autant que possible votre impact sur l'environnement.

Les bombes ou casques sont obligatoires. Pour des raisons de sécurité et d'hygiène, munissez vous de votre matériel.

INFOS PRATIQUES

CONFORT

Les cavaliers sont principalement hébergés dans des tentes équipées de lits confortables et de matelas. Vous devez apporter votre propre sac de couchage et votre oreiller gonflable/de camping. Certaines nuits se passent dans un lodge ou une ferme d'hôtes. Les chambres sont partagées, et les salles de bains peuvent parfois être attenantes ou partagées.

REPAS

Le tarif inclut trois repas par jour (à l'exclusion des collations, friandises et extras), principalement préparés sur des feux de bois. Les cavaliers seront invités à participer au processus de préparation des repas. Le petit-déjeuner se compose généralement de pain grillé, beurre, confiture, œufs certains jours, de porridge et d'avoine d'autres jours, ainsi qu'un fruit avec du yaourt et des céréales. Un sandwich pour le déjeuner est préparé pour la journée à cheval, et il est demandé aux cavaliers d'apporter leurs propres encas (par exemple des noix, des fruits secs, des barres énergétiques, du chocolat, etc.). Les dîners varient : barbecue, curry, plats de pâtes ou de riz sautés avec des salades. Les repas sont faits maison, et offrent de la variété. C'est un défi pendant le voyage, mais votre guide est passionnée de cuisine, et elle a fait beaucoup d'efforts pour concevoir un menu à la fois sain et diversifié.

CLIMAT

Entre mai et septembre, la température fluctue beaucoup. Elle peut monter jusqu'à 38 degrés durant la journée et descendre à des chiffres proches de 0 pendant la nuit, surtout en juillet et en août. Les cavaliers doivent être préparés à tout cela, par exemple en apportant des vêtements pour les "quatre saisons".

TIPS

Prévoir environ 10 à 15€ par jour et par personne pour l'ensemble de l'équipe.

LISTE EQUIPEMENT

Tête

- Un casque d'équitation : obligatoire. Les fabricants (GPA, HKM, LAS Helmets, Lamicell, Troxel, Equithème...) proposent aujourd'hui des casques d'équitation ventilés, solides et légers, agréables sous toutes les latitudes. Il existe également des coques de protection à mettre sous votre chapeau (Ranch & Rider, Lexington Safety Products) ou des chapeaux casques western (Troxel).
- Casquette ou chapeau pour le soleil (indispensable)
- Un bandana, une écharpe ou foulard ou chèche pour protéger le cou ou le visage de la poussière et du soleil
- Une paire de lunettes de soleil haute protection

Buste

- Sous-vêtements thermiques (tee shirts manches courtes ou longues).
- Tee-shirts en coton + chemises à manche longue (pour protection contre le soleil) ou T-shirt en matières techniques à séchage rapide.
- 1 polaire légère ou équivalent
- 1 polaire chaude ou équivalent + 1 polaire de rechange en hiver
- 1 veste coupe-vent de type Goretex (imperméable et respirante)

Jambes

- 2 culottes d'équitation
- 1 pantalon de rechange (randonnée ou jean ou équivalent)
- 1 pantalon de type Goretex (imperméable et respirant)
- 1 collant ou équivalent pour les nuits

- 1 maillot de bain peut-être utile
- Sous-vêtements en coton ou en synthétique non irritant

Pieds et Mains

- 1 paire de chaussures de marche légères avec chaps ou boots avec des mini-chaps spécifique pour l'équitation
- 1 paire de chaussures imperméables ou bottes (très appréciées en cas de pluie) ou une seconde paire de chaussures si vous mouillez la première
- 1 paire de baskets ou chaussures légères équivalentes pour le soir
- Plusieurs paires de chaussettes d'équitation
- 1 paire de gants pour se protéger du soleil, du froid et des frottements

Pour dormir:

- 1 sac de couchage
- 1 oreiller gonflable ou de camping

Petits trucs à cheval

- Crème apaisante bien utile aux recoins de votre intimité irrités par de longues heures à cheval.
- Rien sur le dos, tout dans votre veste ou une banane ventrale: stick à lèvres, crème solaire, passeport, petit appareil photo ou mini caméra (étanche), cordelettes, lunettes... plus accessible que les fontes.
- Le sac à dos à cheval n'est pas autorisé

Divers

- 1 gourde de 1,5 litres ou 2 équivalentes
- Lampe torche ou frontale
- Des boules 'quies' peuvent être utiles pour ceux qui auraient le sommeil léger en colocation sous tente
- Sac à dos de 25-30.
- Appareil photo (avec une batterie de rechange)
- Une paire de jumelles éventuellement

Pharmacie

Par précaution, indiquez vos allergies aux médicaments dans votre pharmacie.

- Médicaments personnels
- 1 Antibiotique à large spectre
- Aspirine ou doliprane
- Anti diarrhéiques
- Vitamine C
- Crème solaire à forte protection pour les lèvres et la peau
- Collyre
- Crème hydratante
- Un rouleau de sparadrap
- Une bande élastique adhésive de 10 cm de large
- Une boîte de pansements adhésifs
- Pochettes de désinfectants prêtes à l'emploi
- Une crème et un spray anti moustique
- Des Compeed pour les ampoules.

Informations générales

• La compagnie aérienne autorise un seul sac en soute par passager. Prenez garde à ne pas dépasser ce poids, car vous pourriez avoir à régler à l'enregistrement les kg excédentaires.

• Les bagages cabines sont limités à 7 kg (dimensions maximales de 56 cm x 45 cm x 25 cm), ils ne doivent contenir aucun objet coupant (couteau, ciseaux, lime, coupe-ongles, etc.) et la quantité de liquide autorisée par passager est limitée à 100 ml par contenant. Il est recommandé en revanche d'y mettre appareil de photos, lunettes, médicaments et autres objets dont on ne pourrait se passer en cas de perte (momentanée) du bagage.

• En cas de perte de vos papiers, nous vous conseillons de ranger une copie de votre passeport dans un endroit différent des originaux.

TOURISME RESPONSABLE

Voici nos 6 conseils pour un voyage responsable :

1. **Voyagez léger** : Le poids des valises impacte négativement les émissions de CO2 du kérosène et de l'essence.

2. **Supprimez le plastique** : Emmenez votre gourde réutilisable préférée. Un mug et des couverts durables pour les nuits en tente ou pendant votre vol.
3. **Préservez la nature** : Prévoyez une “poubelle de voyage” pour vos déchets pendant la randonnée. Laissez les plantes à leur place, elles sont plus belles ainsi, observez la faune à distance pour ne pas les déranger. Utilisez des produits cosmétiques biodégradables, afin de protéger votre peau et l’environnement.
4. **Faites du tourisme éthique** : refusez de prendre part à toute activité exploitant les animaux sauvages (spectacles, caresses avec touristes, etc.) .
5. **Soutenez les populations locales** : découvrez leur culture, respectez leurs coutumes, achetez des souvenirs locaux.
6. **Partagez !** sensibilisez votre entourage au tourisme responsable

Pour plus d’informations, retrouvez notre article détaillé sur [le Mag](#) .