






A cheval entre l'Alsace et les Vosges

ALSACE LORRAINE - CHAMPAGNE

Plongez au cœur d'un cadre enchanteur, entre plaines d'Alsace et montagnes vosgiennes, pour une randonnée équestre en France alliant paysages variés, patrimoine local et gastronomie authentique. Une expérience unique, idéale pour les amoureux de nature et de chevaux.

Randonnée Équestre	 7 jours (5 à cheval)	 À partir de 1 450 €	
---------------------------	---	--	---



ITINÉRAIRE

Les points forts

- Forêts abondantes et formations rocheuses
- Ruines de châteaux et vestiges de la seconde guerre mondiale
- De belles vues panoramiques sur la région
- Un itinéraire chargé d'Histoire
- Une cavalerie endurente réputée pour sa robustesse et son calme

Jour 1 — ARRIVEE AU GITE

Le rendez-vous est donné dans la charmante station d'Orbey, en fin de journée (à partir de 18h). Un transfert peut être organisé depuis la gare de Colmar, en supplément. La station dévoile des panoramas spectaculaires sur la vallée de Kaysersberg, offrant un avant-goût des merveilles à venir. Vous êtes accueillis par Christine, votre hôtesse renommée pour sa cuisine généreuse et savoureuse. Lors de cette première soirée, vous avez l'occasion de faire connaissance avec les autres participants et de créer un premier lien avec vos chevaux, vos fidèles compagnons pour les jours à venir. Dîner et nuit au gîte.

Jour 2 — ORBEY - AUBURE - 6h - 32km - 1180m de dénivelé

En cette première journée, votre objectif du jour est de rejoindre Aubure. Si depuis la station d'Orbey elle semble presque à portée de regard, le relief montagneux impose de franchir plusieurs cols avant d'y parvenir. A peine en selle, votre chemin vous mène devant deux joyaux naturels locaux : le lac Noir et le lac Blanc, nichés dans des écrins verdoyants. Le premier col de la journée, le col du Calvaire, se dresse rapidement sur votre route. Une fois franchi, un sentier étroit et sinueux vous guide jusqu'au col du Louschbach, où des panoramas saisissants sur les Vosges s'offrent à vous. La progression continue le long de l'ancienne frontière franco-allemande jusqu'au col du Bonhomme. Ici, un véhicule d'assistance vous attend, prêt à vous servir un pique-nique bien mérité. Après la pause, remontez en selle pour rejoindre le col des Bagenelles. Les chemins typiques de la région invitent à profiter de galops enjoués à travers ces paysages uniques. Avant d'atteindre Aubure, vous découvrez un monument commémoratif de la Première Guerre mondiale, un témoignage poignant de l'histoire locale. De ce point, vous apercevez déjà au loin les hébergements situés à Orbey. À Aubure, les chevaux passent une nuit paisible dans les pâturages tandis qu'un délicieux repas vous attend au restaurant équestre. Nuit en gîte.

Jour 3 — AUBURE - SAINTE MARIE AUX MINES - 6h - 25km - 480m de dénivélé

Pour cette deuxième journée, empruntez les sentiers qui serpentent sur les hauteurs entre Aubure et Sainte-Marie-aux-Mines. Ces terres, riches en histoire, témoignent de l'exploitation de l'argent qui s'y pratiquait il y a plusieurs siècles. Dans la forêt, les vestiges des anciennes mines restent visibles, vestiges fascinants d'un passé industriel. Tout au long de votre parcours, les chemins offrent des panoramas remarquables sur les paysages environnants, mêlant montagnes, vallées et forêts. Une journée au rythme paisible, idéale pour savourer la beauté et l'histoire de cette région. Dîner et nuit en gîte.

Jour 4 — SAINTE MARIE AUX MINES - LA PETITE FOSSE - 5h - 26km - 812m de dénivélé

La montagne du Climont, réputée pour son aura mystérieuse, s'impose comme l'une des étapes marquantes de cette troisième journée à cheval. Ce massif impressionnant, constitué de grès bigarré reposant sur une base granitique, abrite plusieurs sources jaillissantes et des zones marécageuses remarquables sur ses hauteurs. À mi-journée, profitez d'une pause bien méritée au cœur d'une installation artistique située au-dessus du village de Ranrupt. La descente qui suit, marquée par un chemin de croix, se prête à de magnifiques galopades exaltantes. L'après-midi se déroule entre sentiers étroits et chemins plus larges, traversant une prairie de vaches et un enclos à gibier. Les derniers kilomètres, riches en diversité, vous conduisent jusqu'à votre hébergement de ce soir, une charmante pension située à La Petite Fosse. Les chevaux, après cette belle journée, se reposent dans un pré juste devant la station. Si les conditions météorologiques le permettent, profitez de la piscine ou du sauna pour vous détendre avant le dîner. Nuit au gîte.

Jour 5 — LA PETITE FOSSE - BAN DE LAVELINE - 5h - 24km - 650m de dénivélé

Après une nuit de repos bien méritée, partez en direction du sud, où le chemin traverse le Spitzemberg. Ce lieu chargé d'histoire dévoile les tranchées de la Première Guerre mondiale, vestiges émouvants nichés dans un cadre naturel exceptionnel. Depuis le sommet, laissez-vous émerveiller par une vue panoramique saisissante. À midi, faites une pause près d'un ruisseau bouillonnant, parfait pour savourer un moment de détente. Les chevaux profitent également de cette halte pour grignoter un peu d'herbe, tandis que, par beau temps, une courte sieste s'invite volontiers au programme. L'après-midi, empruntez des sentiers ombragés au cœur de magnifiques forêts avant d'arriver à votre hébergement à Bande-Laveline. Les chevaux sont installés dans un paddock juste à côté de la station, et si la température est clémente, détendez-vous en plongeant dans la piscine. Diner et nuit au gîte.

Jour 6 — BAN DE LAVELINE - ORBEY - 6h - 30km - 1550m de dénivélé

Pour ce dernier jour de randonnée, quittez les Vosges pour regagner l'Alsace. Le parcours traverse une dernière fois la crête, en passant par les cols du Bonhomme et du Calvaire. Ces étapes offrent des paysages emblématiques de la région, entre montagnes et vallées. Après la pause de midi, et si la météo le permet, l'ascension jusqu'au Gazon du Faing est une option à ne pas manquer. Situé à 1300 mètres d'altitude, ce chemin panoramique sur la crête dévoile des vues exceptionnelles sur la lande et, par temps clair, jusqu'à Nancy et la plaine du Rhin. En redescendant, et si la visibilité est particulièrement bonne, vous pourriez même apercevoir les Alpes à l'horizon. Pour clore cette aventure équestre en beauté, vous passez la dernière nuit dans la station, accueillis chaleureusement par Christine.

Jour 7 — DEPART

Après le petit-déjeuner, vous dîtes au revoir à vos chevaux et prenez le chemin du retour. Départ individuel des cavaliers. Si vous repartez en train, un transfert jusqu'à la gare de Colmar est possible.

DATES & PRIX

DÉPART	RETOUR	PRIX HORS VOL	STATUT
14/08/2025	20/08/2025	1 450 €	Ouvert

Remarques sur nos prix

- Les tarifs indiqués sont HORS TRANSFERTS par personne, en chambre double standard.
- Chaque groupe est composé de 2 à 7 cavaliers internationaux. L'accompagnement est francophone, et anglophone selon le groupe.
- Les transferts depuis et vers la gare de Colmar sont à régler sur place (100€/pers A/R). Horaires à respecter sur demande.
- Si vous vous inscrivez seul(e) et que nous n'avons pas d'autres cavaliers susceptibles de partager votre hébergement, un supplément chambre individuelle de 150€ vous sera facturé à l'inscription. Ce supplément vous sera remboursé à condition que vous soyez disposé à partager votre hébergement et que nous trouvions un autre cavalier de même sexe pour ce partage.

- Les enfants, accompagnés d'un adulte, sont les bienvenus à partir de 12 ans - à condition d'avoir le niveau équestre requis (G4).

- Cette randonnée n'est pas accessible aux cavaliers de plus de 90 kg.

Au delà de 90 kg, nous consulter.

AVERTISSEMENT

Le parcours peut être modifié pour des raisons de sécurité, de météorologie ou d'imprévu. Des événements indépendants de notre volonté peuvent modifier les parcours : routes coupées, fleuves en crue, sécheresse, grèves, fêtes locales... Cheval d'Aventure, ses partenaires, ses accompagnateurs, ainsi que ses guides locaux mettront toujours tout en œuvre pour apporter la meilleure solution, même en modifiant le parcours. Les noms des hébergements sont donnés à titre d'information. En fonction des disponibilités, ils pourront être modifiés et remplacés sans préavis par un autre hébergement de même catégorie.

Notre prix comprend

ACCOMPAGNEMENT

1 guide équestre francophone et anglophone

EQUIPE LOGISTIQUE

1 véhicule avec chauffeur

1 cheval équipé par cavalier

MODE D'HÉBERGEMENT

Gîtes équestres

REPAS

Pension complète, du dîner du J1 au petit-déjeuner du J7

Notre prix ne comprend pas

Assurance rapatriement et annulation "multirisques" sans risques épidémies : 3,8% du prix de votre voyage.

Assurance Annulation et interruption de séjour : 2,8% du prix de votre voyage.

Assurance complémentaire carte bancaire (gold, visa premier...) : 2,1% du prix de votre voyage.

Frais d'inscription obligatoires : 15 euros par personne

REPAS

Boissons et extras personnels

TRANSPORTS

Acheminement sur place pour les voyages en France

DIVERS

Pourboires aux équipes locales (à votre discrétion)

En option

HÉBERGEMENT

Supplément chambre individuelle

TRANSPORT

Transfert depuis la gare de Colmar

Cavalerie

La cavalerie se compose d'une quinzaine de chevaux soigneusement sélectionnés, principalement des Irish Cobs et des Irish Draughts, réputés pour leur calme et leur robustesse, ainsi que quelques trotteurs au tempérament agréable. Avec des tailles variées allant de 1,45 m à 1,80 m, ces chevaux s'adaptent à tous les cavaliers, offrant une expérience de randonnée sereine et sécurisante, idéale même pour les plus nerveux. Leur pied sûr et leur caractère placide en font des compagnons parfaits pour explorer les sentiers en toute confiance. Habités à vivre en prairie durant la journée, ils profitent d'une vie proche de la nature qui contribue à leur équilibre et leur bien-être.

Guide & équipe locale

Alice diplômée du BPJEPS est une personne chaleureuse et joviale qui prend beaucoup de plaisir à vous faire découvrir sa région. Elle parle le français, l'anglais et l'allemand couramment, et connaît très bien la région.

Niveau équestre & forme physique

MINIMUM TECHNIQUE REQUIS

Cavalier à l'aise en extérieur, gardant son équilibre en terrain parfois difficile (nid de poule, branches, forêt). Cavalier à l'aise aux trois allures. Certains chevaux très dociles peuvent convenir pour des cavaliers nerveux.

IMPORTANT : Les cavaliers de plus de 90 kg doivent nous contacter avant inscription.

ALLURES

L'allure de base est le pas ponctué de bons trots et quelques galops.

AUTONOMIE ET PARTICIPATION

La participation de chacun est demandée pour panser, seller et desseller les chevaux. Vous devrez également participer à la distribution d'eau et de nourriture aux chevaux.

NIVEAU ET EXPÉRIENCE REQUISE

Cette randonnée est exclusivement réservée aux bons cavaliers à l'aise aux trois allures ayant une bonne condition physique. Des étapes avec plus de 1000m de dénivelé sont prévues.

EQUIPEMENT EQUESTRE

Sellerie western et anglaise.

Des sacoches peuvent être fournies au besoin.

Bombe obligatoire. Pour des raisons de sécurité et d'hygiène, munissez vous de votre matériel.

INFOS PRATIQUES

CONFORT

Hébergement dans des gîtes équestres en chambre de deux personnes, avec salle de bain privative.

REPAS

Randonnée en pension complète.

Petit-déjeuners continental et dîners, servis en gîte par vos hôtes.

Pique-nique pour le déjeuner.

CLIMAT

Le climat alsacien est continental avec des hivers froids et secs et des étés chauds et orageux.

La période la plus agréable pour découvrir la région se situe de mars à octobre avec des températures allant de 10°C à 30°C.

Les intersaisons (avril-mai et septembre-octobre) sont en générale belles et agréables.

Le printemps est l'occasion de profiter des jours qui se rallongent pour découvrir une nature qui s'éveille.

L'automne est une magnifique saison pour découvrir les couleurs flamboyantes des arbres dans les forêts.

L'été qui peut être très chaud est la meilleure saison pour chercher la fraîcheur des lacs et se promener dans les Vosges.

L'hiver débute généralement dès novembre avec des températures très fraîches et un brouillard qui dégage une atmosphère fascinante. Le reste de l'hiver peut-être rigoureux avec de fréquentes gelées.

TIPS

En France le pourboire est de coutume dans le domaine de la restauration et de l'hôtellerie notamment lors d'une demande particulière. Concernant les équipes d'encadrement équestre, les pourboires sont également appréciés mais ils restent à votre entière discrétion et ne sont pas obligatoires.

LISTE EQUIPEMENT

Les informations sont données à titre indicatif et doivent être adaptées à la saison.

Tête

- Un casque d'équitation : Il est fortement recommandé et souvent obligatoire. Les fabricants (GPA, HKM, LAS Helmets, Lamicell, Troxel, Equithème...) proposent aujourd'hui des casques d'équitation ventilés, solides et légers, agréables sous toutes les latitudes. Il existe également des coques de protection à mettre sous votre chapeau (Ranch & Rider, Lexington Safety Products) ou des chapeaux casques western (Troxel).
- Casquette ou chapeau pour le soleil (indispensable)
- Un bandana, une écharpe ou foulard ou chèche pour protéger le cou ou le visage de la poussière et du soleil
- Une paire de lunettes de soleil haute protection

Buste

- Tee-shirts en coton + chemises à manche longue (pour protection contre le soleil) ou T-shirt en matières techniques à séchage rapide.
- 1 polaire légère ou pull équivalent ou 1 polaire chaude ou équivalent
- 1 veste imperméable/ciré (indispensable). Le poncho est à éviter absolument !

Jambes

- 1 ou 2 culotte(s) d'équitation
- 1 pantalon de rechange (randonnée ou jean ou équivalent)
- 1 sur-pantalon imperméable et respirant en cas de pluie (indispensable)
- 1 maillot de bain peut-être utile
- Sous-vêtements en coton ou en synthétique non irritant

Pieds et Mains

- 1 paire de chaussures de marche légères de préférence imperméable, avec chaps ou boots avec des mini-chaps spécifique pour l'équitation
- 1 paire de baskets ou chaussures légères équivalentes pour le soir
- Plusieurs paires de chaussettes
- 1 paire de gants pour se protéger du soleil, du froid et des frottements

Petits trucs à cheval

- Crème apaisante bien utile aux recoins de votre intimité irrités par de longues heures à cheval.
- Rien sur le dos, tout dans une veste multi-poches ou une banane ventrale: stick à lèvres, crème solaire, passeport, petit appareil photo ou mini caméra (étanche), cordelettes, lunettes... plus accessible que les fontes.
- Le sac à dos à cheval n'est pas autorisé

Divers

- 1 gourde de 1,5 litres
- Nécessaire de toilette, serviettes
- Des boules 'quies' peuvent être utiles
- Couteau suisse ou équivalent (peut être utile)
- Appareil photo (avec une batterie de rechange)

Pharmacie

Par précaution, indiquez vos allergies aux médicaments dans votre pharmacie.

Ceci est une pharmacie type, à adapter selon vos habitudes de voyage

- Médicaments personnels
- Aspirine ou doliprane
- Vitamine C
- Crème solaire à forte protection pour les lèvres et la peau
- Collyre
- Crème hydratante
- Un rouleau de sparadrap
- Une bande élastique adhésive de 10 cm de large
- Une boîte de pansements adhésifs
- Pochettes de désinfectants prêtes à l'emploi
- Une crème ou un spray anti moustique
- Des Compeed pour les ampoules.