






Le Groenland de ferme en ferme

GROËNLAND

Vous partez à la découverte des fermes d'élevage de moutons du sud du **Groenland à cheval** tout en découvrant des ruines nordiques et inuits sur le chemin. Des chevaux de race islandaise doux et dynamiques à la fois vous accompagnent tout au long de cette **randonnée équestre au Groenland**, et font la joie des cavaliers qui les découvrent. Partagez cet instant avec des guides locaux fiers de vous faire découvrir la beauté de leur terre natale.

Randonnée Équestre	 9 jours (5 à cheval)	 À partir de 3 080 €	
---------------------------	---	--	---



ITINÉRAIRE

Les points forts

- Les paysages incroyables de glaciers, et d'icebergs
- Le confort du tölt de votre cheval et l'indescriptible sensation de liberté qu'il procure, une sensation équestre unique.
- L'ambiance familiale et chaleureuse de l'équipe groenlandaise
- Découverte de la culture groenlandaise, de la vie quotidienne des fermes

Jour 1 — EUROPE - NARSARSUAQ

Vol Europe / Narsarsuaq. A votre arrivée à l'aéroport, transfert en bateau de l'aéroport de Narsarsuaq à Qassiarsuk dans l'après-midi, à l'arrivée du dernier cavalier. Vous êtes accueillis par Piitaaq et Naasu Lund, propriétaires de la ferme équestre et natifs des terres groenlandaises. Après une arrivée du bateau directement sur la jetée, dîner à la ferme et nuit à l'auberge.

ATTENTION, veuillez noter que les vols depuis l'Europe peuvent obliger à partir la veille pour Reykjavik et à dormir une nuit en Islande, hébergement lors de l'escale non inclus.

Jour 2 — QASSIARSUK-QINNGUA - 12 à 15 kms

Après le petit-déjeuner, vous préparez votre panier repas pour le midi. Puis rencontre avec les chevaux et attribution de votre monture par le guide et départ pour une première randonnée de 12 à 15 kms vers Qinnua Dîner et nuit à la ferme de Qinnua.

Jour 3 — QINNGUA - TASIUSAQ - 20 KM

Aujourd'hui, après un bon petit déjeuner, vous préparez votre panier repas pour le midi et partez pour une randonnée de 20 kms environ en empruntant le "Qorlortup Itinnera" jusqu'à la ferme de Tasiusaq. Déjeuner dans une vallée verdoyante avec une très belle cascade. Dîner et nuit à l'auberge Tasiusaq.

Jour 4 — GLACIER - 22 KM

Après le petit-déjeuner, tout le monde prépare le panier-repas du midi, puis départ à cheval. Randonnée de 22kms environ à travers les paysages sauvages et verdoyants du Groenland. Vous escaladez un promontoire pour déjeuner et admirez la vue sur le glacier avant le retour à la ferme. Dîner et nuit à l'auberge Tasiusaq.

Jour 5 — SILLSIT - 20kms

Après le petit déjeuner et la préparation du panier-repas, vous partez pour une randonnée à cheval de 20 kms environ vers la ferme de Sillisit. Dîner et nuit à l'auberge de Sillisit.

Jour 6 — SILLSIT

Petit déjeuner et préparation du panier repas. Aujourd'hui, vous faites une excursion d'une journée autour de Sillisit. Si le temps le permet, vous vous dirigez vers la montagne Naajat pour avoir une vue sur le fjord et les icebergs à Angerlua. Les paysages nordiques s'offrent à vous dans toute leur splendeur ! Dîner et nuit à l'auberge Sillisit.

Jour 7 — SILSSIK - QASSIARSUK - 20 KM

Petit déjeuner et préparation du panier repas du midi, puis retour à Qassiarsuk par un itinéraire de 20 kms environ. Dîner et nuit à l'auberge.

Jour 8 — FERME INNERUULALIK - NARSARSUAQ - VOL

Vous profitez du dernier petit déjeuner tôt ce matin, puis transfert en bateau vers l'aéroport de Narsarsuaq en fonction du premier départ et vol retour avec généralement une escale à Reykjavick ou Copenhague. Notez que les escales peuvent être de 24H.

Jour 9 — VOL - EUROPE

Les transports et temps libre pendant la ou les escales sont à votre charge. Arrivée à destination.

DATES & PRIX

DÉPART	RETOUR	PRIX HORS VOL	STATUT
02/08/2025	10/08/2025	3 080 €	Dernières places

Remarques sur nos prix

- Les tarifs ci-dessus correspondent au tarif HORS AÉRIEN par adulte en chambre standard double, ou triple ou pour 6 personnes. Nous pouvons réserver vos vols sur simple demande. Nous consulter.
- Le groupe est composé de 3 à 7 cavaliers internationaux. L'accompagnement est anglophone. 2 guides
- Pas de chambre individuelle possible sur ce voyage.
- Les enfants, accompagnés d'un adulte, sont les bienvenus à partir de 13 ans - à condition d'avoir le niveau équestre requis.
- Cette randonnée n'est pas accessible aux cavaliers de plus de 90 kg. Au delà de 90 kg, nous consulter.
- Pas d'équitation les jours d'arrivée et de départ.

AVERTISSEMENT

Le parcours peut être modifié pour des raisons de sécurité, de météorologie ou d'imprévis. Des événements indépendants de notre volonté peuvent modifier les parcours : routes coupées, fleuves en crue, sécheresse, grèves, fêtes locales... Cheval d'Aventure, ses partenaires, ses accompagnateurs, ainsi que ses guides locaux mettront toujours tout en œuvre pour apporter la meilleure solution, même en modifiant le parcours. Les noms des hébergements sont donnés à titre d'information. En fonction des disponibilités, ils pourront être modifiés et remplacés sans préavis par un autre hébergement de même catégorie.

Notre prix comprend

ACCOMPAGNEMENT

1 guide équestre anglophone

EQUIPE LOGISTIQUE

1 cheval équipé par cavalier

TRANSPORTS INTÉRIEURS

Bateau aller/retour

Transferts aéroport aller et retour

MODE D'HÉBERGEMENT

Chambre chez l'habitant

Campements/bivouacs : tentes pour 2 personnes et matelas de sol

REPAS

Pension complète du dîner du J2 au petit-déjeuner du J9

Notre prix ne comprend pas

Assurance rapatriement et annulation "multirisques" sans risques épidémies : 3,8% du prix de votre voyage.

Assurance Annulation et interruption de séjour : 2,8% du prix de votre voyage.

Assurance complémentaire carte bancaire (gold, visa premier...) : 2,1% du prix de votre voyage.

Frais d'inscription obligatoires : 15 euros par personne

REPAS

Repas du J1, petit déjeuner et déjeuner du J2, déjeuner et dîner du J9 et repas du J10 ne sont pas inclus.

Boissons et extras personnels

HÉBERGEMENT

Nuits du jour 1 et 9 non-inclus.

TRANSPORTS

Vols internationaux depuis Paris pour Narsarsuaq

DIVERS

Pourboires aux équipes locales (à votre discrétion)

Les entrées payantes dans les parcs, sites et musées

ASSURANCE

Les assurances annulation et recherche- assistance et rapatriement (obligatoire). Consultez nos conditions d'assurance

INFOS ÉQUESTRES

Cavalerie

Les chevaux du type islandais sont endurants et confortables, tous très en avant, aux pieds très sûrs, certains plus vifs que d'autres.

Guide & équipe locale

Piitaq Lund, Ivik Kleemman, Lars Lund et Pipaluk Lund sont vos guides durant la randonnée. Natifs des terres nordiques, ils vous partagent leurs connaissances et leur passion pour leur patrimoine et leurs chevaux.

Niveau équestre & forme physique

MINIMUM TECHNIQUE REQUIS

Être à l'aise en terrain varié aux trois allures et être disposé à soutenir longtemps le tölt (allure rapide et en général confortable) et le trot.
Poids maximum pour monter à cheval : 90 kg.

ALLURES

Bonne endurance nécessaire car certaines allures sont vives. Le tölt, adopté le plus souvent, est une allure très particulière : un pas très rapide et confortable. En terrain plus difficile les chevaux reprennent le trot ou le pas. Certains ont aussi un amble très agréable.

AUTONOMIE ET PARTICIPATION

Chacun participe aux soins des chevaux et à l'organisation des repas.

NIVEAU ET EXPÉRIENCE REQUISE

Bonne condition physique pour plusieurs jours à cheval dans un terrain souvent accidenté. Il faut être prêt à un temps capricieux.
Une expérience de randonnée sur plusieurs jours est un plus, mais n'est pas obligatoire. Les cavaliers qui ne montent pas régulièrement doivent impérativement se remettre en selle avant le départ.

EQUIPEMENT EQUESTRE

Les bombes ou casques sont obligatoires. Pour des raisons de sécurité et d'hygiène, munissez vous de votre matériel. Possibilité de louer une bombe sur place

Il vous faudra apporter votre propre sac de couchage.

INFOS PRATIQUES

CONFORT

1 nuit à l'auberge "Riding Greenland hostel" avec chambre privative et sanitaires à partager. Wifi dans la salle commune. 1 machine à laver à disposition

6 nuits dans 3 fermes auberges différentes Chambres à partager avec lits superposés. Salle de bain à partager. Vous devez apporter votre propre sac de couchage

Il se peut qu'il y ait d'autres clients que les cavaliers dans les fermes auberges

REPAS

Les petits déjeuners sont préparés le matin par les cavaliers.

Les déjeuners sont pris sous forme de pique-nique que vous préparez vous même le matin.

Les dîners sont copieux et cuisinés avec des produits traditionnels de la ferme et de la mer (agneau grillé, pomme de terre à la crème, soupe de poisson, crevette, Saint-Jacques, poisson péché du jour, carottes, riz...). Après l'utilisation de la cuisine, les cavaliers doivent nettoyer s'ils ont sali la pièce.

Le vin, la bière et les sodas sont à réglés en supplément sur place.

=> il n'est pas possible pour notre équipe de préparer des repas végétariens ou spécifiques.

Les repas sont majoritairement composés de poisson et mouton

CLIMAT

Situé de part et d'autre du cercle polaire arctique, le Groenland dispose d'un climat polaire caractérisé par de longs hivers très sombres et très froids et des étés courts mais relativement doux et très ensoleillés. La température annuelle est bien en-dessous de 0°C sur toute l'île. Cependant, l'île étant très étendue, la météo est assez variable en fonction des régions. Le sud-ouest d'île bénéficie d'un climat doux grâce à une branche du Gulf Stream qui amène un air et des courants marins chauds. En revanche, le sud-est est exposé à une météo plus variable et beaucoup plus froide, avec des précipitations plus fortes en hiver, sous forme de neige.

TIPS

Il est toujours bien perçu de donner des pourboires quand vous êtes satisfaits du service auprès des guides locaux et du chauffeur du circuit. Que ceux-ci restent tout de même en cohérence avec le niveau de vie du pays et à votre discrétion.

LISTE EQUIPEMENT

ATTENTION, cette liste est à adapter en fonction de la météo prévue.

Tête

- Un casque d'équitation : Il est obligatoire. Les fabricants (GPA, HKM, LAS Helmets, Lamicell, Troxel, Equithème...) proposent aujourd'hui des casques d'équitation ventilés, solides et légers, agréables sous toutes les latitudes. Il existe également des coques de protection à mettre sous votre chapeau (Ranch & Rider, Lexington Safety Products) ou des chapeaux casques western (Troxel).
- Un bandana, une écharpe pour protéger le cou ou le visage du vent
- Crème solaire
- Une paire de lunettes de soleil haute protection
- Un bonnet de laine

Buste

- Tee-shirts en coton + chemises à manche longue (pour protection contre le soleil) ou T-shirt en matières techniques à séchage rapide
- 1 polaire légère ou équivalent
- 1 polaire chaude
- 1 veste imperméable et respirante

Jambes

- 2 culottes d'équitation
- 1 pantalon de rechange (randonnée ou jean ou équivalent)
- 1 pantalon imperméable
- 1 collant chaud (coton ou polaire) pour porter les journées fraîches ou pour dormir
- 1 maillot de bain et une serviette peuvent-être utiles
- Sous-vêtements en coton ou en synthétique non irritant

Pieds et Mains

- 1 paire de chaussures de marche légères avec chaps ou boots avec des mini-chaps spécifiques pour l'équitation
 - 1 paire de baskets ou chaussures légères équivalentes pour le soir
 - Plusieurs paires de chaussettes
 - 1 paire de gants pour se protéger du soleil, du froid et des frottements
- ATTENTION, les rênes sont en corde, il est donc très important de vous équiper de gants

Dormir, obligatoire

- Sac de couchage chaud. Nous vous conseillons également de doubler celui-ci avec un sac drap en soie ou en coton.

Petits trucs à cheval

- Crème apaisante bien utile aux recoins de votre intimité irrités par de longues heures à cheval.
- Rien sur le dos, tout dans votre veste ou une banane ventrale: stick à lèvres, crème solaire, passeport, petit appareil photo ou mini caméra (étanche), cordelettes, lunettes... plus accessible que les fontes.
- Le sac à dos à cheval n'est pas autorisé

Divers

- Sac de voyage, de préférence un sac souple
- 1 gourde
- Nécessaire de toilette
- Des boules 'quies' peuvent être utiles

Pharmacie

Par précaution, indiquez vos allergies aux médicaments dans votre pharmacie.

- Médicaments personnels
- Aspirine ou doliprane
- Anti diarrhéiques
- Vitamine C
- Crème solaire
- Collyre
- Crème hydratante
- Un rouleau de sparadrap
- Une bande élastique adhésive de 10 cm de large
- Une boîte de pansements adhésifs
- Pochettes de désinfectants prêtes à l'emploi
- Une crème et un spray anti moustique
- Des Compeed pour les ampoules.

Informations générales

- La compagnie aérienne autorise un seul sac en soute par passager. Prenez garde à ne pas dépasser 20kg, car vous pourriez avoir à régler à l'enregistrement les kg excédentaires.
- Les bagages cabines sont limités à 7 kg (dimensions maximales de 56 cm x 45 cm x 25 cm), ils ne doivent contenir aucun objet coupant (couteau, ciseaux, lime, coupe-ongles, etc.) et la quantité de liquide autorisée par passager est limitée à 100 ml par contenant. Il est recommandé en revanche d'y mettre appareil de photos, lunettes, médicaments et autres objets dont on ne pourrait se passer en cas de perte (momentanée) du bagage.

TOURISME RESPONSABLE

Voici nos 6 conseils pour un voyage responsable :

1. **Voyagez léger** : Le poids des valises impacte négativement les émissions de CO2 du kérosène et de l'essence.
2. **Supprimez le plastique** : Emmenez votre gourde réutilisable préférée. Un mug et des couverts durables pour les nuits en tente ou pendant votre vol.
3. **Préservez la nature** : Prévoyez une "poubelle de voyage" pour vos déchets pendant la randonnée. Laissez les plantes à leur place, elles sont plus belles ainsi, observez la faune à distance pour ne pas les déranger. Utilisez des produits cosmétiques biodégradables, afin de protéger votre peau et l'environnement.
4. **Faites du tourisme éthique** : refusez de prendre part à toute activité offrant un exploitant les animaux sauvages (spectacles, caresses avec touristes, etc.).
5. **Soutenez les populations locales** : découvrez leur culture, respectez leurs coutumes, achetez des souvenirs locaux.
6. **Partagez !** sensibilisez votre entourage au tourisme responsable

Pour plus d'informations, retrouvez notre article détaillé sur [le Mag](#) .