






Séjour équestre parent(s) et enfant(s) dans le Poitou

POITOU - CHARENTE - LIMOUSIN

Cette randonnée de 5 jours à cheval en Charente Limousine et dans la vallée de la Vienne, vous emmène à la découverte d'une région sauvage et préservée. Vous randonnez à cheval 5 jours dans chacune des régions, avec retour au centre équestre en milieu de randonnée. **A cheval dans le Poitou**, vous découvrez les hameaux authentiques, les villages de campagnes, les fermes isolées avec de nombreux passages de gués, au fil des rivières.

Randonnée Équestre	 7 jours (5 à cheval)	 À partir de 900 €		En famille à partir de 12 ans
--------------------	--	---	---	----------------------------------



ITINÉRAIRE

Les points forts

- Guides conviviaux qui connaissent parfaitement leur région
- Paysages sauvages, environnement très nature, forêts de chênes séculaires
- Au fil de la rivière, possibilité de rentrer dans l'eau avec les chevaux et de nager
- Découverte des châteaux
- Cette randonnée est parfaitement adaptée aux parent(s) et enfant(s).

Jour 1 — LA RIVIERE BLOURDE - 5-6h à cheval

Arrivée à la ferme équestre pour 9h, où vous êtes présentés aux chevaux afin de faire connaissance (en option possibilité de dormir sur place la veille, et transfert depuis la gare à 16h00, en supplément). Départ de la ferme

Après un petit-déjeuner à la ferme, nous allons chercher nos chevaux afin de s'en occuper et d'apprendre à les connaître. Nous débutons dans le manège, puis nous sortons en extérieur. Pour le premier jour, nous montons surtout à travers champs, mais aussi le long de rivière de la Blourde où nous prenons plusieurs gués.

L'après-midi, nous irons nous baigner et nous détendre près d'un étang tout près de la ferme. Dîner et nuit à la ferme.

Possibilité de nuit supplémentaire (en supplément), et transfert vers la gare depuis/vers la gare de Poitiers ou Limoges (en supplément - navette 16h00, horaires à confirmer).

Jour 2 — CHARENTE LIMOUSINE - 5-6h à cheval

Sortie d'une journée à cheval sur les sentiers de la Petite Suisse. Nous parcourons les paysages vallonnés et des chemins qui mènent de ferme en ferme. Au loin, on peut apercevoir les clochers des villages campagnards. Le pique nique aura lieu autour de Luchapt. Dans ce village, nous avons la possibilité de voir l'ancien pigeonnier, le poulailler commun et les belles demeures d'antan. L'eau est présente partout ainsi que des jolis points de vue. En fin d'après-midi, vous aurez la possibilité d'assister aux nourrissages des différents animaux de la ferme (cerfs, vaches, moutons, chevaux) Dîner et nuit à la ferme.

Jour 3 — VALLEE DE LA BLOURDE - 5-6h à cheval

Départ de la ferme à travers champs, et passage par un gué de la rivière de la Blourde, en contrebas de la ferme. Nous bénéficions de plusieurs points de vue sur des étangs, et traversons des champs de culture et des prés de vaches (limouzines) et moutons. Dans le village d'Adriers, nous découvrons son église fortifiée, et visitons l'atelier de Bernard Rotureau, qui fabrique et sculpte du bois issu de la récupération. Pour le déjeuner, nous vous proposons un pique nique au bord d'un étang.

Si le temps le permet, baignade (pas obligatoire)

Dans l'après-midi, nous passons par le village de Nérignac, et continuons notre voyage dans la vallée de la Blourde, après une dernière traversée de gué nous arrivons au gîte. Nous faisons étape dans un gîte proche de la rivière de la Blourde.

Jour 4 — VALLEE DE LA VIENNE - 5-6h à cheval

Nous continuons notre voyage par un passage dans le village de Moussac, connu pour ses sarcophages mérovingiens. Nous bénéficions d'un point de vue sur le château de la Messelière (moyen âge), et passons sur des chemins au bord de la Vienne : très jolie vue sur la rivière.

Pour le déjeuner, Pique-nique à Queaux, village au bord de la Vienne, pas sans visiter son joli lavoir au centre du village. Possibilité de baignade.

Nous continuons l'après-midi sur de très beaux chemins dans la vallée de la Vienne, avec d'autres passages de gués. Nous profitons de beaux chemins pour faire de belles galopades !

Dîner et nuit à la ferme.

Jour 5 — VALLEE DE LA VIENNE - 5-6h à cheval

Suite de notre parcours sur les chemins dans la Vallée de la Vienne, avec pique-nique à Moussac. Nous effectuons une découverte canoë-kayak d'environ 1h, jusqu'au village de Queaux. Nous déjeunons à Moussac près de la base de canoë-kayak.

Après le déjeuner, nous nous dirigeons vers l'Isle Jourdain connu pour son fameux viaduc qui culmine à 40m de hauteur. Avant notre retour, nous parcourons l'ancien chemin de fer pour faire un bon galop.

Retour au centre équestre en fin d'après midi. Départ des cavaliers. Possibilité de nuit supplémentaire (en supplément), et transfert vers la gare (en supplément -prévoir un train en fin de matinée).

DATES & PRIX

DÉPART	RETOUR	PRIX HORS VOL	STATUT
23/07/2024	27/07/2024	900 €	Ouvert
06/08/2024	10/08/2024	900 €	Dernières places

Remarques sur nos prix

- Les tarifs indiqués sont HORS TRANSFERTS par personne, en chambre double.
- Le groupe est composé de 2 à 6 cavaliers internationaux. L'accompagnement est francophone, et anglophone selon le groupe.
- Pas de chambre individuelle possible.
- Le transfert est possible depuis et vers la gare de Poitiers (50€ A/R par personne), à régler sur place. Le transfert a généralement lieu vers 16h00, la veille de la randonnée. Le transfert retour s'effectuera pour un train retour après 11h00.
- Possibilité de nuit supplémentaire (en demi-pension) avant et après la randonnée : 60€/personne et par nuit - à régler sur place.
- Les enfants, accompagnés d'un adulte, sont les bienvenus à partir de 12 ans - à condition d'avoir le niveau équestre requis et d'avoir une expérience de la randonnée.
- Cette randonnée n'est pas accessible aux cavaliers de plus de 100 kg.

Au delà de 100 kg, nous consulter.

- Selon les dates, l'itinéraire peut être proposé dans l'autre sens, ce qui ne remet pas en cause la qualité de la randonnée.

AVERTISSEMENT

Le parcours peut être modifié pour des raisons de sécurité, de météorologie ou d'imprévu. Des événements indépendants de notre volonté peuvent modifier les parcours : routes coupées, fleuves en crue, sécheresse, grèves, fêtes locales... Cheval d'Aventure, ses partenaires, ses accompagnateurs, ainsi que ses guides locaux mettront toujours tout en œuvre pour apporter la meilleure solution, même en modifiant le parcours. Les noms des hébergements sont donnés à titre d'information. En fonction des disponibilités, ils pourront être modifiés et remplacés sans préavis par un autre hébergement de même catégorie.

Notre prix comprend

ACCOMPAGNEMENT

1 guide équestre francophone

EQUIPE LOGISTIQUE

1 véhicule avec chauffeur

1 véhicule d'assistance

1 cheval équipé par cavalier

TRANSPORTS INTÉRIEURS

Véhicule d'intendance

MODE D'HÉBERGEMENT

Chambre d'hôte, en base chambre double

REPAS

Pension complète du déjeuner du J1 au déjeuner du J5.

DIVERS

Visites de sites

En option

HÉBERGEMENT

Nuit supplémentaire avant/après la randonnée

TRANSPORT

Transfert de la gare de Poitiers ou de Limoges aller/retour (à régler sur place)

INFOS ÉQUESTRES

Cavalerie

Les chevaux ont été élevés sur place pour la randonnée. Ils sont pour beaucoup issus de croisement Barbe-arabe, Quater-horse, Arabe... Ils sont donc endurants, peu craintifs et habitués aux différents types de terrains.

Guide & équipe locale

Anne : guide de tourisme équestre hollandaise qui est arrivée en France il y a plusieurs années. Amoureuse des chevaux, elle a trouvé la région parfaite pour créer son activité : le Poitou Charente. Au milieu de la nature, elle communique avec passion ses connaissances sur la région et sur les chevaux.

Niveau équestre & forme physique

MINIMUM TECHNIQUE REQUIS

Etre à l'aise aux 3 allures, en bonne forme physique et capable de marcher en terrain varié.

IMPORTANT : Les cavaliers de plus de 100kg doivent nous contacter avant inscription.

ALLURES

Les allures sont variées, galopant et trottant chaque fois que le terrain le permet.

AUTONOMIE ET PARTICIPATION

Chaque cavalier panse, selle son cheval et participe à l'entretien et aux repas de son cheval.

NIVEAU ET EXPÉRIENCE REQUISE

Ce circuit se déroule en partie en moyenne montagne, une bonne condition physique est nécessaire.

L'expérience de la randonnée est recommandée, mais pas obligatoire.

EQUIPEMENT EQUESTRE

Sellerie de TREC Forestier ou Prestige.

Le port du casque est obligatoire. Pour des raisons de sécurité et d'hygiène, munissez vous de votre matériel.

INFOS PRATIQUES

CONFORT

Les nuits se déroulent dans des auberges, chambres d'hôtes et gîtes ruraux, en chambre de 2 à 3 personnes.

REPAS

Repas du midi : pique nique chaud ou froid (suivant la saison) apporté et cuisiné par l'intendance.

Repas du soir : dîners dans les fermes auberges où vous dormez et un dîner au restaurant. Les dîners sont à base de produits du terroir.

CLIMAT

La Vienne possède un climat à forte dominance océanique. En effet sa position proche de l'Atlantique à l'ouest du continent européen lui assure un climat plutôt frais l'été et doux l'hiver ; en témoigne la moyenne annuelle des températures du département de 11,4°C.

En hiver les températures varient entre 1 et 9°C.

Au printemps les températures varient entre 3 et 19°C.

En été les températures varient entre 11 et 26°C.

A l'automne les températures varient entre 4 et 22°C.

TIPS

En France le pourboire est de coutume dans le domaine de la restauration et de l'hôtellerie notamment lors d'une demande particulière. Concernant les équipes d'encadrement équestre, les pourboires sont également appréciés mais ils restent à votre entière discrétion et ne sont pas obligatoires.

LISTE EQUIPEMENT

Les informations sont données à titre indicatif et doivent être adaptées à la saison.

Tête

- Un casque d'équitation.

Les fabricants (GPA, HKM, LAS Helmets, Lamicell, Troxel, Equithème...) proposent aujourd'hui des casques d'équitation ventilés, solides et légers, agréables sous toutes les latitudes.

Il existe également des coques de protection à mettre sous votre chapeau (Ranch & Rider, Lexington Safety Products) ou des chapeaux casques western (Troxel).

- Casquette ou chapeau pour le soleil (indispensable)
- Un bandana, une écharpe ou foulard ou chèche pour protéger le cou ou le visage de la poussière et du soleil
- Une paire de lunettes de soleil haute protection

Buste

- Tee-shirts en coton + chemises à manche longue (pour protection contre le soleil) ou T-shirt en matières techniques à séchage rapide.

- 1 polaire légère ou pull équivalent ou 1 polaire chaude ou équivalent
- 1 veste imperméable/ciré. Le poncho est à éviter absolument !

Jambes

- 1 ou 2 culotte(s) d'équitation
- 1 pantalon de rechange (randonnée ou jean ou équivalent)
- 1 sur-pantalon imperméable et respirant en cas de pluie
- 1 maillot de bain peut-être utile
- Sous-vêtements en coton ou en synthétique non irritant

Pieds et Mains

- 1 paire de chaussures de marche légères de préférence imperméable, avec chaps ou boots avec des mini-chaps spécifique pour l'équitation
- 1 paire de baskets ou chaussures légères équivalentes pour le soir
- Plusieurs paires de chaussettes
- 1 paire de gants pour se protéger du soleil, du froid et des frottements

Petits trucs à cheval

- Crème apaisante bien utile aux recoins de votre intimité irrités par de longues heures à cheval.
- Rien sur le dos, tout dans votre veste ou une banane ventrale: stick à lèvres, crème solaire, passeport, petit appareil photo ou mini caméra (étanche), cordelettes, lunettes... plus accessible que les fontes.
- Un sac banane ou veste multi-poches (type pêche) - le sac à dos est interdit à cheval

Divers

- 1 gourde de 1,5 litres ou 2 équivalentes
- Nécessaire de toilette
- Des boules 'quies' peuvent être utiles
- Sac à dos de 25-30.
- Appareil photo (avec une batterie de rechange)

Pharmacie

Par précaution, indiquez vos allergies aux médicaments dans votre pharmacie.

Ceci est une pharmacie type, à adapter selon vos habitudes de voyage

- Médicaments personnels
- 1 Antibiotique à large spectre
- Aspirine ou doliprane
- Anti diarrhéiques
- Vitamine C
- Crème solaire à forte protection pour les lèvres et la peau
- Collyre
- Crème hydratante
- Un rouleau de sparadrap
- Une bande élastique adhésive de 10 cm de large
- Une boîte de pansements adhésifs
- Pochettes de désinfectants prêtes à l'emploi
- Une crème et un spray anti moustique
- Des Compeed pour les ampoules.