






## A cheval en Bochaine

### PROVENCE - ALPES - CÔTE D'AZUR

Arpentez les petits chemins forestiers de la **Bochaine** sur des chevaux aux pieds sûrs. Vous découvrez la partie la plus boisée des **Hautes-Alpes** lors de cette **randonnée à cheval**. Les paysages se métamorphosent entre gorges, sous-bois ombragés et alpages ensoleillés. Lors de ce voyage, vous aurez l'occasion d'admirer des hameaux nichés au milieu des montagnes, ainsi que la faune sauvage qui les entoure.

<b>Randonnée Équestre</b>	 <b>5 jours (3 à cheval)</b>	 <b>À partir de 630 €</b>	
---------------------------	---	--	---



### ITINÉRAIRE

#### Les points forts

- Paysages les plus verts de la région
- Une randonnée dynamique
- Nature préservée et sauvage
- Cuisine du terroir

#### Jour 1 — AGNIELLES

Accueil à l'auberge d'Agnielles à partir de 16h00 pour la première soirée. Vous faites connaissances des autres cavaliers et des guides. Nuit à l'auberge.

#### Jour 2 — AGNIELLES - LUS - 4 à 6h à cheval

Ce matin vous rencontrez et préparez les chevaux avant de le départ sur la piste forestière de Recours. Vous découvrez la vallée et ses gorges nichées au cœur de la forêt. Le trajet continue entre les alpages et sous bois pour atteindre le col de Recours. L'après-midi vous descendez vers Saint-Julien-en-Beauchêne, lieu de villégiature de l'écrivain Jean Giono. Vous passez par le col du Pendu pour arriver dans la Drôme à Luz-la-Croix-Haute en fin de journée et passez la nuit en gîte.

#### Jour 3 — LUS - 4 à 6h à cheval

Aujourd'hui vous découvrez Lus-la-Croix-Haute, vallée nichée dans au milieu des montagnes de la Drôme. Composée d'un village et de 20 hameaux, chacun ayant son architecture typique. Vous êtes entourés de paysages verts et divers (forêts, alpages et sommets dénudés) mais aussi d'une faune et flore préservée par le programme Natura 2000. Vous restez dans la région pour le dîner et la nuit.

#### Jour 4 — LUS - AGNIELLES - 4 à 6h à cheval

Après le petit-déjeuner vous partez en direction du magnifique vallon de Garnesier. Sur le chemin, vous croisez une multitude de chamoix vivant sur le massif. Vous continuez l'ascension jusqu'à 1900m d'altitude en arrivant au col de Plate Contier, d'où vous avez vu sur l'entrée du Déveluy et le massif de Bure. La randonnée continue jusqu'au Col de Lauteret avant de descendre jusqu'à Recours. Ensuite vous suivez le sentier forestier qui vous ramène au village d'Agnielles où vous passez la nuit.

## Jour 5 — AGNIELLES - 4 à 6h à cheval

Départ individuel des cavaliers après le petit-déjeuner et un dernier au revoir (départ avant 10h30).

### DATES & PRIX

DÉPART	RETOUR	PRIX HORS VOL	STATUT
08/07/2025	12/07/2025	630 €	Ouvert
22/07/2025	26/07/2025	630 €	Ouvert
05/08/2025	09/08/2025	630 €	Ouvert
18/08/2025	22/08/2025	630 €	Ouvert

## Remarques sur nos prix

- Les tarifs indiqués sont HORS TRANSFERT par personne, en chambre double standard.
- Le groupe est composé de 2 à 8 cavaliers internationaux. L'accompagnement est francophone.
- Transfert possible de la gare de Veynes-Devoluy par l'équipe locale. Prévoir 20€ par personne et par trajet.
- Les enfants, accompagnés d'un adulte, sont les bienvenus à partir de 13 ans - à condition d'avoir le niveau équestre requis.
- Deux nuits, avant et après, sont incluses à la randonnée pour plus de confort de voyage. Possibilité de n'arriver que le matin du jour 2 et de partir le soir du jour 4. Remise de 100 €/personne
- Cette randonnée n'est pas accessible aux cavaliers de plus de 85 kg.  
Au de là de 85 kg, nous consulter.

### AVERTISSEMENT

Le parcours peut être modifié pour des raisons de sécurité, de météorologie ou d'imprévis. Des événements indépendants de notre volonté peuvent modifier les parcours : routes coupées, fleuves en crue, sécheresse, grèves, fêtes locales... Cheval d'Aventure, ses partenaires, ses accompagnateurs, ainsi que ses guides locaux mettront toujours tout en œuvre pour apporter la meilleure solution, même en modifiant le parcours. Les noms des hébergements sont donnés à titre d'information. En fonction des disponibilités, ils pourront être modifiés et remplacés sans préavis par un autre hébergement de même catégorie.

## Notre prix comprend

### ACCOMPAGNATEURS

Un guide équestre diplômé

### EQUIPE LOGISTIQUE

1 véhicule d'assistance  
1 cheval par cavalier

### MODE D'HÉBERGEMENT

Gîte

### REPAS

Pension complète du dîner du J1 au petit déjeuner du J5 (hors boissons)

## Notre prix ne comprend pas

---

Assurance rapatriement et annulation "multirisques" sans risques épidémies : 3,8% du prix de votre voyage.

Assurance Annulation et interruption de séjour : 2,8% du prix de votre voyage.

Assurance complémentaire carte bancaire (gold, visa premier...) : 2,1% du prix de votre voyage.

Frais d'inscription obligatoires : 15 euros par personne

### REPAS

---

Boissons et extras personnels

### TRANSPORTS

---

Acheminement sur place

## En option

---

### DIVERS

---

La licence FFE : 36 € par adulte, 25 € pour les moins de 18 ans

## INFOS ÉQUESTRES

### Cavalerie

---

Ces chevaux proches de l'homme sont sélectionnés pour leur gentillesse et rusticité. Ils sont issus de l'élevage familial et vivent en semi-liberté dans de grands parcs en montagne. Ce mode de vie leur donne le pied sûr et les codes de la vie en troupeau. La cavalerie se compose de demi-trait et de croisement connemara.

### Guide & équipe locale

---

Amandine est ATE, une enfant du pays et surtout amoureuse de sa région. Elle partagera avec vous tout ce qu'elle connaît sur la beauté des Hautes-Alpes et la richesse de sa faune et sa flore.

Clémence est une guide jeune et dynamique mais aussi prof de sport. Elle a toujours le sourire et respire la joie de vivre. C'est une fan de montagne et de son département!

### Niveau équestre & forme physique

---

#### MINIMUM TECHNIQUE REQUIS

---

Voyage adressé aux cavaliers confirmés pouvant monter en extérieur et en terrain varié pendant plusieurs heures. Les enfants, accompagnés de leurs parents, sont les bienvenus à condition d'avoir le niveau d'équitation requis.

Le port du casque ou de la bombe est recommandé pour les adultes, et obligatoire pour les mineurs.

#### ALLURES

---

L'allure de base est le pas en raison des dénivelés, trots et galops lorsque le terrain le permet.

#### AUTONOMIE ET PARTICIPATION

---

Il vous sera demandé de seller, desseller et panser votre cheval, de le nourrir et l'abreuver le soir et le matin.

#### NIVEAU ET EXPÉRIENCE REQUISE

---

Terrain de montagne, petits sentiers, forêts et alpages d'altitude. Bonne condition physique.

Quelques passages à pied en descente et montée.

L'expérience de la randonnée en montagne est demandée.

#### EQUIPEMENT EQUESTRE

---

Selles de randonnée avec sacoches, quelques selles western ou mixtes.

Le port du casque est fortement conseillé, voir obligatoire. Pour des raisons de sécurité et d'hygiène, munissez vous de votre matériel.

## INFOS PRATIQUES

### CONFORT

Hébergement en gîte forestiers.

Dortoirs de 6 personnes avec sanitaires communs.

Certains gîtes ne sont pas équipés de prises électriques.

### REPAS

Les repas se composent de pique-niques à midi, sortis des sacoches, composés de produits locaux. Le soir, repas copieux à base de produits du terroir et de la ferme.

Pour les régimes alimentaires spéciaux ou allergies, merci de nous le préciser lors de votre inscription.

### CLIMAT

Climat montagnard : en été les journées sont belles mais il peut faire frais par temps couvert. Averses et orages possibles. Les nuits peuvent être fraîches.

### TIPS

En France le pourboire est de coutume dans le domaine de la restauration et de l'hôtellerie notamment lors d'une demande particulière. Concernant les équipes d'encadrement équestre, les pourboires sont également appréciés mais ils restent à votre entière discrétion et ne sont pas obligatoires.

### LISTE EQUIPEMENT

Les informations sont données à titre indicatif et doivent être adaptées à la saison. ATTENTION: 1 bagage par personne

#### Tête

- Un casque d'équitation : Il est fortement recommandé et souvent obligatoire. Les fabricants (GPA, HKM, LAS Helmets, Lamicell, Troxel, Equithème...) proposent aujourd'hui des casques d'équitation ventilés, solides et légers, agréables sous toutes les latitudes. Il existe également des coques de protection à mettre sous votre chapeau (Ranch & Rider, Lexington Safety Products) ou des chapeaux casques western (Troxel).
- Casquette ou chapeau pour le soleil (indispensable)
- Un bandana, une écharpe ou foulard ou chèche pour protéger le cou ou le visage de la poussière et du soleil
- Une paire de lunettes de soleil haute protection

#### Buste

- Tee-shirts en coton + manche longue (pour protection contre le soleil) ou T-shirt en matières techniques à séchage rapide.
- 1 polaire légère ou pull équivalent ou 1 polaire chaude ou équivalent
- 1 veste imperméable/ciré. Le poncho est à éviter absolument !
- 1 veste ou parka chaude selon la saison

#### Jambes

- 1 ou 2 culotte(s) d'équitation
- 1 pantalon de rechange (randonnée ou jean ou équivalent)
- 1 sur-pantalon imperméable et respirant en cas de pluie
- 1 maillot de bain peut-être utile
- Sous-vêtements en coton ou en synthétique non irritant

#### Pieds et Mains

- 1 paire de chaussures de marche légères, de préférence imperméable, avec chaps ou mini-chaps spécifique pour l'équitation
- 1 paire de baskets ou chaussures légères équivalentes pour le soir
- Plusieurs paires de chaussettes
- 1 paire de gants pour se protéger du soleil, du froid et des frottements

#### Petits trucs à cheval

- Crème apaisante bien utile aux recoins de votre intimité irrités par de longues heures à cheval.
- Rien sur le dos, tout dans une veste multi-poches ou une banane ventrale: stick à lèvres, crème solaire, passeport, petit appareil photo ou mini caméra (étanche), cordelettes, lunettes... plus accessible que les fontes.

- Le sac à dos à cheval n'est pas autorisé

#### Dormir

- Sac de couchage chaud confort +2°. Nous vous conseillons également de doubler celui-ci avec un sac à viande en soie ou en polaire.
- Un matelas autogonflant pour un maximum de confort

#### Divers

- 1 gourde de 1,5 litres ou 2 équivalentes
- Lampe frontale, piles et ampoules de rechange (peut être utile)
- Nécessaire de toilette
- Des boules 'quiés' peuvent être utiles
- Couteau suisse ou équivalent
- Appareil photo (avec une batterie de rechange)
- Une paire de jumelles éventuellement

#### Pharmacie

Par précaution, indiquez vos allergies aux médicaments dans votre pharmacie.

Ceci est une pharmacie type, à adapter selon vos habitudes de voyage

- Médicaments personnels
- Aspirine ou doliprane
- Anti diarrhéiques
- Vitamine C
- Crème solaire à forte protection pour les lèvres et la peau
- Collyre
- Crème hydratante
- Un rouleau de sparadrap
- Une bande élastique adhésive de 10 cm de large
- Une boîte de pansements adhésifs
- Pochettes de désinfectants prêtes à l'emploi
- Une crème et un spray anti moustique
- Des Compeed pour les ampoules.

## TOURISME RESPONSABLE

Ce voyage est accessible en train, une option plus respectueuse de l'environnement qui génère des émissions plus faibles de CO2.

Voici nos 6 conseils pour un voyage responsable :

1. **Voyagez léger** : Le poids des valises impacte négativement les émissions de CO2 du kérosène et de l'essence.
2. **Supprimez le plastique** : Emmenez votre gourde réutilisable préférée. Un mug et des couverts durables pour les nuits en tente ou pendant votre vol.
3. **Préservez la nature** : Prévoyez une "poubelle de voyage" pour vos déchets pendant la randonnée. Laissez les plantes à leur place, elles sont plus belles ainsi, observez la faune à distance pour ne pas les déranger. Utilisez des produits cosmétiques biodégradables, afin de protéger votre peau et l'environnement.
4. **Faites du tourisme éthique** : refusez de prendre part à toute activité exploitant les animaux sauvages (spectacles, caresses avec touristes, etc.) .
5. **Soutenez les populations locales** : découvrez leur culture, respectez leurs coutumes, achetez des souvenirs locaux.
6. **Partagez !** sensibilisez votre entourage au tourisme responsable

Pour plus d'informations, retrouvez notre article détaillé sur [le Mag](#) .