






Week-End à cheval au coeur des Hautes Alpes

COURT SEJOUR FRANCE / PROVENCE - ALPES - CÔTE D'AZUR

Passez le **week-end à cheval dans les Hautes-Alpes** et découvrez les paysages que la région vous offre. Cette **randonnée pour cavaliers confirmés** vous plonge dans la contrée grâce à sa nature changeante au fil des saisons, au terroir local et son histoire. Chevauchez sur des terrains escarpés aux vues impressionnantes.

Court séjour France	 2 jours (2 à cheval)	 À partir de 320 €	
---------------------	--	---	---



ITINÉRAIRE

Les points forts

- Randonnée rythmée et vertigineuse
- Nouvelles découvertes au fil des saisons
- Les paysages changeants des Hautes-Alpes
- Une faune et flore riche
- Repas copieux du terroir

Jour 1 — CENTRE EQUESTRE - CORREO - CENTRE EQUESTRE - Entre 4 et 7H à cheval

Rendez-vous au centre équestre à 9h00 en tenue de randonnée. Vous faites la connaissance de votre guide et préparez les chevaux avant de partir. Direction le plateau des Roux et son petit lac avec vue sur le gapençais et les montagnes aux alentours. Vous traversez la rivière du Buëch et montez vers le village agricole de Rabou, logé en plein milieu des montagnes. De là vous avez vue sur les cirques aux apparences désertiques et abandonnées de Chaudun et Bure. Vous galopez sur la montée de Tavanet avant d'arriver aux alpages. Le pique-nique se prend sous l'œil attentif des vautours sur les crêtes au-dessus de Gap. Descente vers Rabou et retour au centre équestre en fin d'après-midi.

*L'itinéraire de ce jour est susceptible d'être modifié en fonction de l'état des chemins ou météo. Il peut être le même que le jour 1 des débutants.

Jour 2 — CENTRE EQUESTRE - MATACHARRE - CENTRE EQUESTRE - 5 à 7h à cheval

Cap sur la piste forestière de Matacharre avant de monter au galop en direction du col de Conode à 1789m d'altitude. Cette ascension se fait sous le regard imposant du massif de Bure. Une fois arrivé au col, vous découvrez la faune et flore variée (réserve de tétras lyre, épinars sauvages, lys Martagon, ...). Vous descendez ensuite vers la crête où il n'est pas rare de croiser des mouflons. Profitez de la vue impressionnante sur le village de Rabou traversé hier et le bassin gapençais avant de retourner au centre équestre.

DATES & PRIX

DÉPART	RETOUR	PRIX HORS VOL	STATUT
20/04/2025	21/04/2025	320 €	Départ garanti
26/04/2025	27/04/2025	320 €	Complet
20/09/2025	21/09/2025	320 €	Complet
11/10/2025	12/10/2025	320 €	Ouvert

Remarques sur nos prix

- Les tarifs indiqués sont HORS TRANSFERTS par personne, en chambre double standard.
- Le groupe est composé de 1 à 8 cavaliers internationaux. L'accompagnement est francophone.
- Transfert possible de la gare de Veynes-Devoluy par l'équipe locale. Prévoir 20€ par personne et par trajet.
- Les enfants, accompagnés d'un adulte, sont les bienvenus à partir de 15 ans - à condition d'avoir le niveau équestre requis.
- Cette randonnée n'est pas accessible aux cavaliers de plus de 100 kg. Au delà de 100 kg, nous consulter.

AVERTISSEMENT

Le parcours peut être modifié pour des raisons de sécurité, de météorologie ou d'imprévis. Des événements indépendants de notre volonté peuvent modifier les parcours : routes coupées, fleuves en crue, sécheresse, grèves, fêtes locales... Cheval d'Aventure, ses partenaires, ses accompagnateurs, ainsi que ses guides locaux mettront toujours tout en œuvre pour apporter la meilleure solution, même en modifiant le parcours. Les noms des hébergements sont donnés à titre d'information. En fonction des disponibilités, ils pourront être modifiés et remplacés sans préavis par un autre hébergement de même catégorie.

Notre prix comprend

ACCOMPAGNATEURS

Un guide équestre diplômé

EQUIPE LOGISTIQUE

1 véhicule d'assistance
1 cheval équipé par cavalier

MODE D'HÉBERGEMENT

Tentes ou bungalow

REPAS

Pension complète du déjeuner du J1 au déjeuner du J2

Notre prix ne comprend pas

Assurance rapatriement et annulation "multirisques" sans risques épidémies : 3,8% du prix de votre voyage.
Assurance Annulation et interruption de séjour : 2,8% du prix de votre voyage.
Assurance complémentaire carte bancaire (gold, visa premier...) : 2,1% du prix de votre voyage.
Frais d'inscription obligatoires : 15 euros par personne

REPAS

Boissons et extras personnels

TRANSPORTS

Acheminement sur place : RDV au centre équestre

En option

HÉBERGEMENT

Tente individuelle (possible sur demande et selon disponibilité)

DIVERS

La licence FFE : 36 € par adulte, 25 € pour les moins de 18 ans

INFOS ÉQUESTRES

Cavalerie

Ces chevaux proches de l'homme sont sélectionnés pour leur gentillesse et rusticité. Ils sont issus de l'élevage familial et vivent en semi-liberté dans de grands parcs en montagne. Ce mode de vie leur donne le pied sûr et les codes de la vie en troupeau. La cavalerie se compose de demi-trait et de croisements connemara.

Guide & équipe locale

Amandine est ATE, une enfant du pays et surtout amoureuse de sa région. Elle partagera avec vous tout ce qu'elle connaît sur la beauté des Hautes-Alpes et la richesse de sa faune et sa flore.

Clémence est une guide jeune et dynamique mais aussi prof de sport. Elle a toujours le sourire et respire la joie de vivre. C'est une fan de montagne et de son département!

Niveau équestre & forme physique

MINIMUM TECHNIQUE REQUIS

Voyage adressé aux cavaliers à l'aise aux trois allures

Le port du casque ou de la bombe est recommandé pour les adultes, et obligatoire pour les mineurs.

ALLURES

L'allure de base est le pas en raison des dénivelés et trots et lorsque le terrain le permet.

AUTONOMIE ET PARTICIPATION

Il vous sera demandé de seller, desseller et panser votre cheval, de le nourrir et l'abreuver le soir et le matin.

NIVEAU ET EXPÉRIENCE REQUISE

Terrain de montagne, petits sentiers, forêts et alpages d'altitude. Quelques passages à pied en descente et montée.

L'expérience de la randonnée est un plus mais pas obligatoire.

EQUIPEMENT EQUESTRE

Selles de randonnée avec sacoches.

Le port du casque est fortement conseillé, voir obligatoire. Pour des raisons de sécurité et d'hygiène, munissez vous de votre matériel.

INFOS PRATIQUES

CONFORT

Hébergement au gîte du centre équestre ou en tentes.

Chambres de 2 à 4 personnes avec salle de bain privative ou sanitaires communs.

REPAS

Les repas se composent de pique-niques à midi sortis des sacoches. Le soir, repas copieux à base de produits du terroir et de la ferme.

Pour les régimes alimentaires spéciaux ou allergies, merci de nous le préciser lors de votre inscription.

CLIMAT

Climat montagnard : en été les journées sont belles mais il peut faire frais par temps couvert. Averses et orages possibles. Les nuits peuvent être fraîches.

TIPS

En France le pourboire est de coutume dans le domaine de la restauration et de l'hôtellerie notamment lors d'une demande particulière. Concernant les équipes d'encadrement équestre, les pourboires sont également appréciés mais ils restent à votre entière discrétion et ne sont pas obligatoires.

LISTE EQUIPEMENT

Les informations sont données à titre indicatif et doivent être adaptées à la saison.

Tête

- Un casque d'équitation : Il est fortement recommandé et souvent obligatoire. Les fabricants (GPA, HKM, LAS Helmets, Lamicell, Troxel, Equithème...) proposent aujourd'hui des casques d'équitation ventilés, solides et légers, agréables sous toutes les latitudes. Il existe également des coques de protection à mettre sous votre chapeau (Ranch & Rider, Lexington Safety Products) ou des chapeaux casques western (Troxel).
- Casquette ou chapeau pour le soleil (indispensable)
- Un bandana, une écharpe ou foulard ou chèche pour protéger le cou ou le visage de la poussière et du soleil
- Une paire de lunettes de soleil haute protection

Buste

- Tee-shirts en coton + chemises à manche longue (pour protection contre le soleil) ou T-shirt en matières techniques à séchage rapide.
- 1 polaire légère ou pull équivalent ou 1 polaire chaude ou équivalent
- 1 veste imperméable/ciré. Le poncho est à éviter absolument !

Jambes

- 1 ou 2 culotte(s) d'équitation
- 1 pantalon de rechange (randonnée ou jean ou équivalent)
- 1 sur-pantalon imperméable et respirant en cas de pluie
- 1 maillot de bain peut-être utile
- Sous-vêtements en coton ou en synthétique non irritant

Pieds et Mains

- 1 paire de chaussures de marche légères, de préférence imperméable, avec chaps ou mini-chaps spécifique pour l'équitation
- 1 paire de baskets ou chaussures légères équivalentes pour le soir
- Plusieurs paires de chaussettes
- 1 paire de gants pour se protéger du soleil, du froid et des frottements

Petits trucs à cheval

- Crème apaisante bien utile aux recoins de votre intimité irrités par de longues heures à cheval.
- Rien sur le dos, tout dans une veste multi-poches ou une banane ventrale: stick à lèvres, crème solaire, passeport, petit appareil photo ou mini caméra (étanche), cordelettes, lunettes... plus accessible que les fontes.
- Le sac à dos à cheval n'est pas autorisé

Dormir

- Sac de couchage chaud confort +2°. Nous vous conseillons également de doubler celui-ci avec un sac à viande en soie ou en polaire.
- Un matelas autogonflant pour un maximum de confort

Divers

- 1 gourde de 1,5 litres ou 2 équivalentes
- Lampe frontale, piles et ampoules de rechange (peut être utile)
- Nécessaire de toilette
- Des boules 'quies' peuvent être utiles
- Couteau suisse ou équivalent
- Appareil photo (avec une batterie de rechange)
- Une paire de jumelles éventuellement

Pharmacie

Par précaution, indiquez vos allergies aux médicaments dans votre pharmacie.

Ceci est une pharmacie type, à adapter selon vos habitudes de voyage

- Médicaments personnels
- Aspirine ou doliprane
- Anti diarrhéiques
- Vitamine C
- Crème solaire à forte protection pour les lèvres et la peau
- Collyre
- Crème hydratante
- Un rouleau de sparadrap
- Une bande élastique adhésive de 10 cm de large
- Une boîte de pansements adhésifs
- Pochettes de désinfectants prêtes à l'emploi
- Une crème et un spray anti moustique
- Des Compeed pour les ampoules.

TOURISME RESPONSABLE

Ce voyage est accessible en train, une option plus respectueuse de l'environnement qui génère des émissions plus faibles de CO2.

Voici nos 6 conseils pour un voyage responsable :

1. **Voyagez léger** : Le poids des valises impacte négativement les émissions de CO2 du kérosène et de l'essence.
2. **Supprimez le plastique** : Emmenez votre gourde réutilisable préférée. Un mug et des couverts durables pour les nuits en tente ou pendant votre vol.
3. **Préservez la nature** : Prévoyez une "poubelle de voyage" pour vos déchets pendant la randonnée. Laissez les plantes à leur place, elles sont plus belles ainsi, observez la faune à distance pour ne pas les déranger. Utilisez des produits cosmétiques biodégradables, afin de protéger votre peau et l'environnement.
4. **Faites du tourisme éthique** : refusez de prendre part à toute activité exploitant les animaux sauvages (spectacles, caresses avec touristes, etc.).
5. **Soutenez les populations locales** : découvrez leur culture, respectez leurs coutumes, achetez des souvenirs locaux.
6. **Partagez !** sensibilisez votre entourage au tourisme responsable

Pour plus d'informations, retrouvez notre article détaillé sur [le Mag](#) .