




Randonnée équestre à Mlilwane

ESWATINI

Partez pour une **randonnée à cheval** en étoile à la rencontre du peuple et de la **faune de l'Eswatini**. Randonnez à cheval dans l'ex royaume du Swaziland, approchez une faune variée dans la réserve préservée de KaMsholo, et immergez-vous dans la culture swazie à la rencontre des habitants et des communautés des villages traversés. Une introduction idéale à la **randonnée équestre en Afrique** entre terres montagneuses des parcs royaux et réserves privées. Un premier safari exclusif dans ce petit joyau d'Afrique enclavé dans l'Afrique du Sud. Un **voyage authentique à cheval** entre culture et nature tout en douceur et flexibilité!

Randonnée Équestre	 10 jours (6 à cheval)	 À partir de 1 475 €		Ouvert aux non cavaliers
---------------------------	--	--	---	--------------------------



ITINÉRAIRE


Les points forts

- Une découverte variée de l'Eswatini (ancien Royaume du Swaziland) grâce à des randonnées dans 2 réserves différentes, Mlilwane & KaMsholo pour une grande variété de paysages et d'expériences
- Un voyage mêlant approche des animaux (gazelles, zèbres, phacochères....) et découverte de la culture Swazie
- Une cavalerie et des guides de grande qualité pour un safari culturel unique
- Les non-cavaliers sont les bienvenus sur cette aventure!
- Une version à la belle étoile est disponible certaines dates pour les cavaliers plus aventureux!

Jour 1 — EUROPE - JOHANNESBURG

Envol d'Europe vers Johannesburg, en Afrique du sud. Vols non inclus, mais devis sur simple demande de votre part. Dîner et nuit dans l'avion.

Jour 2 — JOHANNESBURG - MLILWANE - 5h de transfert

 Lontweni Rondavels

Arrivée à Johannesburg à 8h au plus tard, afin de vous laisser le temps de récupérer votre bagage et de passer l'immigration, pour la navette qui vous conduit en Eswatini et qui part à 9h de l'aéroport. (5h de route)

*Il est également possible d'atterrir pour 10h au plus tard afin de prendre la seconde navette qui part à 11h, mais cela veut dire que vous manquerez la balade de l'après midi, nous consulter.


NOUVEAU: en 2025 il est possible de prendre un vol en correspondance et d'arriver directement à l'aéroport de SHO (King Swatini III) avec la

compagnie régulière Airlink. Dans ce cas nous vous demandons de ne pas arriver en Eswatini après 14h.

Transfert vers le sanctuaire de faune de Milwane. Notre équipe locale vous attend dans l'après-midi. Rencontre avec les chevaux et attribution de vos montures. Vous avez un peu de temps libre pour vous promener à pied et vous familiariser avec votre nouvel environnement. Si vous arrivez assez tôt, une première mise en selle est possible au coucher du soleil.

Dîner et nuit à Lontweni Rondavels.


Jour 3 — MLILWANE SANCTUARY - 5H à cheval

 Lontweni Rondavels

Aujourd'hui, en selle pour votre premier safari dans la Réserve, à la recherche des animaux. Vous longez un cours d'eau qui vous permettra peut-être d'apercevoir crocodiles, hippos et de nombreux oiseaux comme l'aigle pêcheur. Avant de retourner au camp pour déjeuner, vous chevauchez sur de vastes plaines à l'Est, territoire des zèbres, gnous, impalas et autres herbivores. L'après midi, vous prenez la direction des grandes plaines de l'ouest avant de revenir au camp pour le dîner et la nuit.

Nouvelle nuit en hébergement traditionnel (rondavels)

Jour 4 — MLILWANE - USUSHAWANA - 5 à 6h à cheval

 Lontweni Rondavels


Après un bon petit déjeuner, vous levez le camp et démarrez votre randonnée à la journée le long de la rivière Usushawana, entre plaines et montagnes. Avec un peu de chances, vous apercevrez les animaux sauvages qui vivent dans la réserve!

Nouvelle nuit en hébergement traditionnel (rondavels)

Version campement:

Si vous vous inscrivez sur une date version campement, vous préparez aujourd'hui un petit sac avec vos affaires essentielles pour la nuit et rejoignez le lieu de campement.

Jour 5 — MLILWANE - NORD DE LA RESERVE - 4H à cheval


 Lontweni Rondavels

Aujourd'hui, votre guide vous propose une randonnée à la demi-journée à travers les paysages authentiques du royaume. Dans l'après midi, vous avez du temps libre pour vous relaxer au bord de la piscine ou lire un livre avant de partir pour un safari en 4x4 au coucher du soleil.

Version campement:

Cette journée est consacrée à la découverte du Nord de la réserve. Selon les conditions, ce sera un pique-nique le midi ou un déjeuner pris de retour au camp. Dernière nuit sous le ciel étoilé africain.

Jour 6 — MLILWANE - MANEGA VIEWPOINT - 6-7H à cheval

 Lontweni Rondavels


Après le petit déjeuner, vous continuez votre randonnée équestre en terre swazie, en direction de Manega Viewpoint, un lieu surplombant le panorama à couper le souffle qui s'étend à vos pieds. L'après midi est consacré à un moment de détente, puis vous repartez à cheval dans l'après midi pour le coucher du soleil.

Dîner et nouvelle nuit en rondavels.

Version campement: 4/5h à cheval uniquement.

Après un petit-déjeuner matinal, vous quittez le campement et prenez la direction des Rondavels à travers le sanctuaire baigné de soleil.

Jour 7 — KAMSHOLO - 5H à cheval


 Kamsholo Bushveld

Départ matinal à cheval avant votre transfert de 2h vers la réserve de Kamsholo, votre deuxième camp de base pour cette aventure équestre en terre swazie. Au pied des montagnes de Lubombo, cette réserve offre des paysages tout à fait contrastés avec Mlilwane, et de superbes vues. En fin d'après midi, vous découvrez votre nouvelle monture et partez pour une randonnée découverte de ce nouvel environnement enchanteur.

Nuit à KamSholo.

*Rappel: transfert entre les deux réserves à payer sur place, voir remarques sur nos prix.

Jour 8 — KAMSHOLO - 4/5H à cheval

 Kamsholo Bushveld

Après le petit-déjeuner, vous vous immergez dans la culture locale swazie et tenterez peut-être de rassembler le bétail local des Ngunyi. L'après midi, deux options s'offrent à vous : partir en safari équestre à la recherche des emblématiques girafes de la réserve, ou vous reposer au bord de la piscine.

Dîner et nuit à Kamsholo.

Jour 9 — MLILWANE- JOHANNESBURG - RETOUR - 7H de transfert

Après le petit-déjeuner, transfert de retour vers l'aéroport de Johannesburg (1h20 de route jusqu'à Ezulwini, d'où vous reprenez ensuite la navette pour Johannesburg : 7h de navette au total environ). Arrivée en milieu/fin d'après midi.

*Attention : réservez un vol qui décolle impérativement après 20h, en cas de délai lors du passage de frontière Eswatini-Afrique du Sud.

*NOUVEAU en 2025 : Pour éviter les 7h de navette au retour, il est possible de prendre un vol depuis l'Eswatini (1h15 de route pour l'aéroport puis 1h de vol) sur la compagnie régulière Airlink;

Ce vol doit être réservé AVEC votre vol international afin d'assurer la continuité en cas de retard du premier vol.

Dîner et nuit dans l'avion.

Jour 10 — EUROPE

Arrivée en Europe dans la matinée.

DATES & PRIX

DÉPART	RETOUR	PRIX HORS VOL	STATUT
30/03/2025	08/04/2025	1 475 €	Ouvert
13/04/2025	22/04/2025	1 475 €	Départ garanti
04/05/2025	13/05/2025	1 550 €	Départ garanti
18/05/2025	27/05/2025	1 550 €	Ouvert
15/06/2025	24/06/2025	1 550 €	Ouvert
29/06/2025	08/07/2025	1 550 €	Ouvert
31/08/2025	09/09/2025	1 550 €	Départ garanti
19/09/2025	28/09/2025	1 475 €	Ouvert
07/12/2025	16/12/2025	1 475 €	Ouvert

Remarques sur nos prix

• Les tarifs ci-dessus correspondent au tarif HORS AÉRIEN par adulte en chambre/tente double standard. Nous pouvons réserver vos vols sur simple demande. Nous consulter.

• Les groupes sont composés de 2 à 10 cavaliers internationaux maximum, plus les guides. L'accompagnement est anglophone.

• Le supplément chambre/tente individuelle est de 95 euros. Il est obligatoire en cas d'inscription individuelle et sera facturé à l'inscription, mais sera remboursé si vous souhaitez partager votre hébergement et que nous trouvons un autre cavalier du même sexe.

• ATTENTION TRANSFERTS :

POUR LES VOYAGES RÉSERVÉS EN 2024

1/ Le transfert entre Johannesburg et Mlilwane coûte 1700 Rands en 2024 (environ 85 euros) par personne pour l'aller/retour. Ils ne sont pas inclus et seront facturés avant le départ. La navette depuis l'aéroport de Johannesburg prend environ 4 heures jusqu'à Mlilwane, où vous rejoignez les guides qui vous transfèrent au camp (une heure supplémentaire)

2/ Le transfert inter-parcs du jour 7 n'est pas inclus, et est à payer surplace directement en carte bancaire ou en rands sud-africains. Le tarif est partagé entre les participants, compter 1450 rands environ au maximum (tarif 2024). (soit 68 euros) - tarif 2025 en attente, à reconfirmer.

POUR LES VOYAGES RÉSERVÉS EN 2025

1/ Nous vous proposons d'arriver directement par vol en Eswatini à l'aéroport de King Mswati III (SHO) Des vols quotidiens en correspondance à Johannesburg existent et vous évitent les 5h de transfert à l'aller, et vous n'avez plus que 1h de transfert au retour (contre 7h avec la solution en navettes) - rajouter 65 euros par personne (minimum 2 personnes) pour les trajets A/R entre l'aéroport de King Mswati III et Mlilwane.

2/ Le transfert inter-parcs du jour 7 n'est pas inclus, et est à payer surplace directement en carte bancaire ou en rands sud-africains. Le tarif est partagé entre les participants, compter 1450 rands environ au maximum (tarif 2024). (soit 68 euros) - tarif 2025 en attente, à reconfirmer.

• Merci de noter que cet itinéraire est proposé en deux versions Lodge et Camping. Les dates correspondant à la version camping sont les suivantes:

2025

- 4 & 18 mai

- 15 & 29 juin

- 31 août

INFOS DÉPARTS CAMPING:

Les départs camping nécessitent une logistique importante sur place et c'est pourquoi le tarif est plus élevé malgré le confort moindre.

Tente douche avec une poche d'eau chauffée par l'équipe et accrochée à une branche.

Tente toilettes sommaire (large siège de toilette installé au dessus d'une fosse)

Tentes dôme "4 places" pour 2 personnes, avec "plancher". Fenêtres avec moustiquaires sécurisées avec du velcro.

2 matelas par personne (une mousse haute densité + un matelas de camping par dessus) pour plus de confort. Draps en coton et duvets. Un oreiller et une serviette de toilette sont fournis.

• ATTENTION : nous contacter avant inscription pour tout régime alimentaire spécifique.

• Les mineurs, accompagnés d'un adulte, sont les bienvenus à partir de 12 ans - à condition d'avoir le niveau équestre requis. Les non cavaliers sont également les bienvenus.

• Cette randonnée n'est pas accessible aux cavaliers de plus de 85 kg. Au delà de 80kg, nous consulter car la disponibilité des chevaux est limitée.

AVERTISSEMENT

Le parcours peut être modifié pour des raisons de sécurité, de météorologie ou d'imprévis. Des événements indépendants de notre volonté peuvent modifier les parcours : routes coupées, fleuves en crue, sécheresse, grèves, fêtes locales... Cheval d'Aventure, ses partenaires, ses accompagnateurs, ainsi que ses guides locaux mettront toujours tout en œuvre pour apporter la meilleure solution, même en modifiant le parcours. Les noms des hébergements sont donnés à titre d'information. En fonction des disponibilités, ils pourront être modifiés et remplacés sans préavis par un autre hébergement de même catégorie.

Notre prix comprend

ACCOMPAGNEMENT

1 guide équestre anglophone
1 à 2 guide(s) équestre(s) local pendant les safaris

EQUIPE LOGISTIQUE

1 véhicule avec chauffeur
1 véhicule d'assistance
1 cuisinier
1 cheval équipé par cavalier

MODE D'HÉBERGEMENT

Campements/bivouacs : tentes pour 2 personnes et matelas de sol
Lodges

REPAS

Pension complète du dîner du J2 au petit-déjeuner du J11 HORS BOISSONS (sauf les nuits en camping)

MATÉRIEL DIVERS

Sacoches doubles a cheval

DIVERS

Visites de parcs

Notre prix ne comprend pas

Assurance rapatriement et annulation "multirisques" sans risques épidémies : 3,8% du prix de votre voyage.

Assurance Annulation et interruption de séjour : 2,8% du prix de votre voyage.

Assurance complémentaire carte bancaire (gold, visa premier...) : 2,1% du prix de votre voyage.

Frais d'inscription obligatoires : 15 euros par personne

REPAS

Boissons (hors nuits en camping) et extras personnels

TRANSPORTS

Vols internationaux vers et depuis Johannesburg et les taxes aériennes

Tous les transferts: voir rubrique "remarques sur les prix"

DIVERS

Pourboires aux équipes locales (à votre discrétion)

INFOS ÉQUESTRES

Cavalerie

Notre guide possède une cavalerie d'environ 50 chevaux, principalement croisés de chevaux Arabes, Boerperd (race locale d'Afrique du sud) et Thoroughbred, avec quelques ajouts récents de chevaux plus porteurs: Frisons, Clydesdale et Shire. Les chevaux sont dressés et entraînés en équitation classique. Leur hauteur au garrot va de 1m40 à 1m70.

Guide & équipe locale

Le safari est opéré et géré par Ann Reily, propriétaire passionnée qui viendra vous accompagner en safari dès qu'elle le peut. Toutes les randonnées sont accompagnées par des guides Liswati, passionnés de chevaux et qui ont reçu une formation complète sur les chevaux, l'accompagnement de randonnées ainsi que des formations premiers soins.

Niveau équestre & forme physique

MINIMUM TECHNIQUE REQUIS

Être à l'aise au minimum aux trois allures (trot enlevé et galop en équilibre). Une expérience de l'équitation d'extérieur est souhaitée, vous devez avoir une bonne assiette pour parer aux éventuels écarts de surprise des chevaux ainsi que savoir galoper en terrain ouvert et savoir garder le contrôle de votre cheval à toutes les allures.

Cette randonnée n'est pas accessible aux cavaliers de plus de 85 kg.

ALLURES

L'allure en randonnée reste le pas, surtout que le terrain en Eswatini est rocailleux en majorité et le dénivelé ne permet pas toujours des allures. Vous aurez des opportunités chaque jour de bons galops. Il peut vous être demandé de mettre pied à terre pour franchir à pied, cheval en main, quelques passages trop pentus.

AUTONOMIE ET PARTICIPATION

Une équipe de palefrenier se charge des soins aux chevaux. Vous êtes les bienvenus si vous souhaitez aider l'équipe de camp ou à vous occuper des chevaux après la journée de randonnée, mais ce n'est pas requis.

NIVEAU ET EXPÉRIENCE REQUISE

Bonne condition physique nécessaire pour des journées parfois longues.

Une expérience de randonnée équestre sur plusieurs jours est un plus non négligeable. Les cavaliers qui ne montent pas régulièrement à cheval doivent absolument se remettre en selle avant la randonnée pour endurer les longues heures en selle.

EQUIPEMENT EQUESTRE

Selles de randonnées et selles Liversage Enduro, avec brides et licols.

Chaque selle est équipée de sacoches pour transporter vos bouteilles d'eau et le nécessaire pour votre journée à cheval.

Les bombes ou casques sont obligatoires. Pour des raisons de sécurité et d'hygiène, munissez vous de votre matériel, prêt possible de bombe/casque sur place sur place. Nous vous recommandons d'amener une charlotte/un buff pour l'hygiène.

INFOS PRATIQUES

CONFORT

Nuitées en Rondavels (hébergements typiques ronds) - sur certains départs, les nuitées se font sous tente, nous consulter.

DÉPARTS CAMPING:

Tente douche avec une poche d'eau chauffée par l'équipe et accrochée à une branche.

Tente toilettes sommaire (large siège de toilette installé au dessus d'une fosse)

Tentes dôme "4 places" pour 2 personnes, avec "plancher". Fenêtres avec moustiquaires sécurisées avec du velcro.

2 matelas par personne (une mousse haute densité + un matelas de camping par dessus) pour plus de confort. Draps en coton et duvets. Un oreiller et une serviette de toilette sont fournis.

2

REPAS

Les repas sont les plus équilibrés possibles. Fruits frais et légumes accompagneront vos viandes. Menus végétariens possibles sur demande lors de la réservation (à confirmer en amont de la randonnée impérativement)

Lorsque cela est possible, cuisine ouverte sur feu de camp.

CLIMAT

Le climat est assez stable tout au long de l'année, avec un climat doux et agréable dont les températures varient la journée entre 17 et 25 degrés, idéal

pour monter à cheval.

Cependant les nuits peuvent être fraîches dans les montagnes et les températures chutent rapidement. Il n'est pas rare qu'il gèle.

Les pluies sont rarissimes en juin et juillet, mais la pluie est plus fréquente en septembre.

TIPS

L'usage est de laisser environ 10% de pourboires à l'équipe locale.

LISTE EQUIPEMENT

Liste d'équipement à adapter en fonction de la saison.

- La literie est fournie, mais les plus frileux peuvent apporter un sac de couchage pour avoir bien chaud dans la tente pour la version camping.
- Pour les safaris à cheval, utilisez des vêtements de couleurs neutres (vert, marron, beige ou gris) qui se fondent un minimum dans le paysage.

Tête

- Un casque d'équitation: il est recommandé et obligatoire. Nous vous conseillons un casque d'endurance léger et aéré.
- Casquette ou chapeau pour le soleil (indispensable)
- Un bandana ou foulard pour protéger le cou ou le visage de la poussière
- Une paire de lunettes de soleil niveau 3 ou 4.

Buste

- 4 Tee-shirts en coton ou chemises à manches longues (protection contre le soleil)
- 1 polaire légère ou équivalent.
- 1 veste multi poches type safari durant l'été austral.
- 1 polaire chaude ou équivalent (de juin à septembre uniquement)
- 1 veste chaude pendant l'hiver austral (de juin à septembre uniquement).

Jambes

- 2 culottes d'équitation ou pantalons avec longues chaps en cuir. Évitez les pantalons de valeur à cause des épines!
- 1 pantalon de rechange (jean, tissu, ou équivalent)
- 1 maillot de bain.
- Sous vêtements en coton pour plus de confort à cheval

Pieds et Mains

- Chaussures de randonnée légères ou boots d'équitation + chaps, avec talon
- 1 paire de chaussures légères équivalentes pour le soir
- 1 paire de gants chauds (de juin à septembre uniquement) et quelle que soit la période 1 paire de gants pour se protéger du soleil.

Recommandations

- La compagnie aérienne autorise un seul sac en soute par passager. Les bagages cabines sont limités à 7 kg au format maximum de 56 cm x 45 cm x 25 cm. Ils ne doivent contenir aucun objet coupant (couteau, ciseaux, lime, coupe-ongles, etc) et la quantité de liquide autorisée par passager est limitée à 100 ml par contenant. Il est recommandé en revanche d'y mettre appareil de photos, lunettes, médicaments et autres objets dont on ne pourrait se passer en cas de perte (momentanée) du bagage.
- Prenez de quoi rassembler vos déchets toxiques (piles, aérosols, batteries, tubes de pommade, lingettes usagées...) afin de les rapporter en France où le tri est bien fait et efficace. Un conseil : évitez d'emporter vos emballages des équipements achetés avant de partir... Toujours cela en moins à rapporter en France.
- En cas de perte de vos papiers, nous vous conseillons de ranger une copie de votre passeport dans un endroit différent des originaux.

Divers

- Sac de voyage 70 à 100 litres, maxi 20 kg. Nous vous recommandons un sac plutôt qu'une valise qui risque d'être malmenée dans le 4X4. Poids maximum de 20 kg.
- Sac à dos de 25-30 litres comme bagage de cabine.
- Lampe frontale
- Une gourde (indispensable; au moins de 750 ml et en métal de préférence)
- Nécessaire de toilette (serviettes fournies sur place)
- Un adaptateur de prise électrique si vous souhaitez recharger votre appareil photo. Les prises sont de type Sud Africaine.
- À cheval : une «banane» pour menus objets : stick à lèvres, petit appareil photo ou caméra, lunettes de soleil, foulard etc. Le sac à dos n'est pas autorisé et dangereux à cheval

Photos.

- Objectifs : un zoom jusqu'à 200 mm ou 300 mm pour les prises de vue animalières, grand angle pour les paysages.

- Batteries de recharge et un adaptateur sur allume cigare des véhicules afin de connecter votre recharge. Nous vous recommandons d'être autonome en batteries et cartes mémoire.
 - Une paire de jumelles.
 - Avant de prendre une photo d'une personne, demandez toujours la permission à la personne concernée. D'une manière plus générale, il s'agit afin de s'épanouir dans une relation de respect, de toujours se mettre à la place de son interlocuteur.
- Comme partout dans le monde, et particulièrement en Afrique, les installations militaires et administratives sont interdites à la photographie

Pharmacie:

Par précaution, indiquez vos allergies aux médicaments dans votre pharmacie.

- Médicaments personnels
- Aspirine ou doliprane
- Antidiarrhéiques
- Crème solaire à forte protection pour les lèvres et la peau.
- Collyre.
- Crème hydratante.
- Un rouleau de sparadrap.
- Une bande élastique adhésive de 10 cm de large.
- Une boîte de pansements adhésifs.
- Pochettes de désinfectants prêtes à l'emploi.
- Sprays anti-moustique pour la peau et pour les tissus.

TOURISME RESPONSABLE

Voici nos 6 conseils pour un voyage responsable :

1. **Voyagez léger** : Le poids des valises impacte négativement les émissions de CO2 du kérosène et de l'essence.
2. **Supprimez le plastique** : Emmenez votre gourde réutilisable préférée. Un mug et des couverts durables pour les nuits en tente ou pendant votre vol.
3. **Préservez la nature** : Prévoyez une "poubelle de voyage" pour vos déchets pendant la randonnée. Laissez les plantes à leur place, elles sont plus belles ainsi, observez la faune à distance pour ne pas les déranger. Utilisez des produits cosmétiques biodégradables, afin de protéger votre peau et l'environnement.
4. **Faites du tourisme éthique** : refusez de prendre part à toute activité exploitant les animaux sauvages (spectacles, caresses avec touristes, etc.).
5. **Soutenez les populations locales** : découvrez leur culture, respectez leurs coutumes, achetez des souvenirs locaux.
6. **Partagez !** sensibilisez votre entourage au tourisme responsable

Pour plus d'informations, retrouvez notre article détaillé sur [le Mag](#) .