






Découverte de l'Utah

USA RANDOS

Partez pour le mythe de **l'Ouest Américain à cheval** ! Une **chevauchée aux Etats-Unis** spectaculaire à travers les paysages mythiques du Far West. Galopez dans les plaines immenses avec en toile de fond les formations rocheuses rouges et ocre. Un décor XXL pour une **randonnée à cheval aux Etats-Unis** grandiose et authentique sur les chemins des pionniers et des chercheurs d'or. Vous pouvez explorer le parc national de Capitol Reef, Boulder Mountain, Thousand Lake ou la forêt nationale de Dixie ou la forêt nationale de Fish Lake. Par temps chaud, vous profitez plutôt de la fraîcheur des forêts sur des pistes peu empruntées.

Séjour Equestre	 7 jours (4 à cheval) -	 À partir de 0 €	
------------------------	---	--	---



ITINÉRAIRE

Les points forts

- Grands-espaces, liberté, canyons, prairies... le Far West à l'état pur !
- Une randonnée 100% confort avec logement à l'hôtel pour ceux qui n'apprécient pas le bivouac
- La découverte des sites mythiques de l'Ouest Américain
- Une très belle cavalerie de chevaux américains au pied sûr
- Hôtel confortable

Jour 1 — EUROPE - SAINT GEORGE - TORREY

Envol d'Europe à destination de Saint George ou Salt Lake City, dans l'Utah (vol non inclus, devis sur simple demande). Prévoir un vol arrivant avant 15h. Possibilité de louer une voiture (nous consulter pour un tarif) ou transfert organisé vers Torrey (compter 600\$ par personne A/R). Vous rejoignez le groupe et l'équipe à votre hôtel à Torrey pour faire connaissance et un briefing sur la randonnée vers 19h. Dîner libre et nuit à l'hôtel.

Remarque : les transferts ne sont pas inclus mais peuvent être organisés, veuillez consulter la section « dates et tarifs » pour en savoir plus.

Jour 2 — TORREY - CAPITOL REEF NP - 4-6H A CHEVAL

Après une bonne nuit de sommeil et un petit déjeuner américain, vous retrouvez vos guides qui vous transfèrent en véhicule jusqu'au point de départ de la randonnée. Rencontre avec le reste de l'équipe d'intendance et avec les chevaux qui vont partager votre aventure cette semaine ! Puis départ pour une belle journée de mise en selle à travers par exemple le Parc national de Capitol Reef, Boulder Mountain ou Thousand Lake. Retour à Torrey pour la nuit. Dîner dans un restaurant local.

*Les itinéraires sont donnés à titre indicatif et peuvent être changés par l'équipe selon la saison, l'intérêt des points de vue et les conditions locales. Chaque randonnée est différente et unique et nos guides trouveront toujours le meilleur itinéraire pour vous faire découvrir les trésors cachés de cet État aux mille couleurs.

Jour 3 — TORREY - CAPITOL REEF NP - 4-6H A CHEVAL

Depuis votre hôtel à Torrey, vous pourriez par exemple aujourd'hui visiter Sulfur Creek Gorge et les "Goosenecks", ces curieuses formations rocheuses qui font la renommée du parc de Capitol Reef. Le dépaysement vous attend au détour de chaque sentier ! Votre guide vous emmène peut être sur la Keller Trail pour admirer de superbes panoramas sur le parc de Capitol Reef et ses roches atypiques. Retour à l'hôtel pour la nuit.

Jour 4 — TORREY - GREAT WESTERN TRAIL - 4-6H A CHEVAL

Après le petit déjeuner, peut-être irez-vous aujourd'hui chevaucher sur le sentier Great Western - un réseau de sentiers très populaire qui relie le Canada au Mexique en passant par plusieurs États américains. Ou jusqu'au lac Meeks, le long de cette zone, vous verrez de magnifiques arbres et il y a de fortes chances d'apercevoir des cerfs.. Fin de journée libre pour vous détendre et profiter d'un dîner convivial avec votre guide avant de passer une bonne nuit à l'hôtel.

Jour 5 — TORREY - PLEASANT CREEK - 4h A CHEVAL

Après le petit déjeuner, préparez-vous pour une autre journée en selle. L'itinéraire d'aujourd'hui pourrait vous emmener faire un tour le long du ruisseau Pleasant - un ruisseau qui a creusé un profond canyon pittoresque au cœur de Capitol Reef. Observez les anciens pétroglyphes et les inscriptions historiques sur les parois abruptes du canyon. Ce soir, après avoir dessillé les chevaux, vous vous retrouvez pour un dîner d'adieu avec le groupe et toute l'équipe avant votre dernière nuit en Utah.

Jour 6 — TORREY - SAINT GEORGE - EUROPE

Après le petit déjeuner (libre), départ de Torrey en voiture pour l'aéroport de St George (4h de route environ), prévoir un vol qui décolle en début ou fin d'après midi. Vol retour pour l'Europe, repas et nuit à bord.

Possibilité de repartir de Salt Lake city, nous consulter.

Jour 7 — EUROPE

Arrivée en Europe dans la matinée, la tête pleine de souvenirs !

DATES & PRIX

Nos dates et prix seront à jour prochainement. Si vous avez envie de partir sur ce voyage, n'hésitez pas à nous contacter.

Remarques sur nos prix

Aucun départ prévu sur cette destination. Pour plus d'information contacter un de nos conseillers.

- Les tarifs ci-dessus correspondent au TARIF HORS AÉRIEN par adulte en chambre double standard. Nous pouvons réserver vos vols sur simple demande. Nous consulter.
- Le groupe est composé de 3 à 10 cavaliers internationaux. L'accompagnement est anglophone.
- Si vous souhaitez une chambre individuelle, un supplément de 300€ vous sera facturé à l'inscription.
- En option : possibilité (selon disponibilité) de transfert de et vers Saint George : 600\$ par personne A/R (ou 2000\$ pour 5 si transfert groupé). Arrivée entre 8h et 17h maximum. Possibilité d'arrivée et de départ de Salt Lake city pour des tarifs similaires, nous consulter.
- Il est conseillé de louer une voiture pour se rendre à Torrey (prix : nous consulter). Vous pourrez laisser la voiture au ranch pendant la semaine.
- Le pourboire est une institution aux États-Unis. Sachez qu'il est courant de laisser environ 15-20% du montant du séjour à vos guides.
- La randonnée est ouverte aux enfants à partir de 8 ans avec un parent.
- Cette randonnée n'est pas accessible aux cavaliers de plus de 110 kilos. Prévenez-nous si vous pesez plus de 100kg

• Randonnées d'avril : pour l'observation de la flore sauvage au printemps, de la faune et des chevaux sauvages.

Randonnées d'octobre: pour l'observation des couleurs d'automne, de la faune et des chevaux sauvages.

Veillez noter que l'itinéraire n'est donné qu'à titre indicatif et dépend beaucoup de la semaine choisie. La région explorée au cours de votre semaine dans l'Utah est choisie en fonction de la période de l'année et des conditions locales. L'itinéraire peut être modifié à tout moment pour des raisons de sécurité, météorologiques ou événements indépendants de notre volonté tels que routes bloquées, rivières en crue, sécheresse, grèves et jours fériés locaux. Nos partenaires locaux et leurs guides s'efforceront toujours de trouver la meilleure solution. Le nom de l'hôtel est donné à titre indicatif et en fonction des disponibilités, peut être modifié sans préavis et remplacé par un autre de norme similaire.

AVERTISSEMENT

Le parcours peut être modifié pour des raisons de sécurité, de météorologie ou d'imprévu. Des événements indépendants de notre volonté peuvent modifier les parcours : routes coupées, fleuves en crue, sécheresse, grèves, fêtes locales... Cheval d'Aventure, ses partenaires, ses accompagnateurs, ainsi que ses guides locaux mettront toujours tout en œuvre pour apporter la meilleure solution, même en modifiant le parcours. Les noms des hébergements sont donnés à titre d'information. En fonction des disponibilités, ils pourront être modifiés et remplacés sans préavis par un autre hébergement de même catégorie.

Notre prix comprend

ACCOMPAGNEMENT

1 guide équestre anglophone

EQUIPE LOGISTIQUE

1 véhicule avec chauffeur

1 cheval équipé par cavalier

TRANSPORTS INTÉRIEURS

Véhicule d'intendance

MODE D'HÉBERGEMENT

Hôtel local de catégorie standard base 2 personnes par chambre

REPAS

Pension complète du petit-déjeuner du J2 au dîner du J5

MATÉRIEL DIVERS

Bouteilles d'eau

Sacoques de selle

Notre prix ne comprend pas

Assurance rapatriement et annulation "multirisques" sans risques épidémies : 3,8% du prix de votre voyage.

Assurance Annulation et interruption de séjour : 2,8% du prix de votre voyage.

Assurance complémentaire carte bancaire (gold, visa premier...): 2,1% du prix de votre voyage.

Frais d'inscription obligatoires : 15 euros par personne

REPAS

Boissons et extras personnels

Les repas libres les jours 1 et 6

TRANSPORTS

Les vols internationaux vers et de Saint George

Les transferts de et vers Saint George

DIVERS

Pourboires aux équipes locales (à votre discrétion)

ASSURANCE

En option

HÉBERGEMENT

Supplément chambre individuelle

TRANSPORT

Location de voiture (devis sur demande) ou transfert de et vers Salt Lake City

INFOS ÉQUESTRES

Cavalerie

La cavalerie de notre guide en Utah est composée majoritairement de Quarter Horse. Certains chevaux conviennent aux cavaliers intermédiaires, d'autres à des cavaliers plus expérimentés. Ils sont en général ferrés. Les Quarter Horse sont réputés pour leur mental exceptionnel, ce sont des chevaux calmes, à l'écoute, patients. Habités à la vie en plein air toute l'année, ce sont des chevaux solides et rarement peureux. Leur robustesse et leur mental en font d'excellents chevaux de randonnée, au pied sûr, fiables sur tout terrain! Ce sont des chevaux américains assez petits puisque leur taille au garrot n'excède pas 1m60 (d'1m45 à 1m60) mais ils sont compacts, puissants et robustes. Ils sont caractérisés par une encolure fine, des épaules très musclées et obliques, un dos compact et plutôt court, une arrière main très développée pour le travail, et des membres courts et fins. Chevaux mythiques de la conquête de l'Ouest américain, compagnons d'aventure des cowboys, ils seront des partenaires parfaits pour cette randonnée sur les plateaux et dans les canyons de l'Utah!

Guide & équipe locale

Vos guides sont anglophones et ont une bonne connaissance du terrain et des chevaux.

Thomas et Kate ont plus de 35 ans d'expérience équestre, d'entraînement, de compétition et de travail en tant que dresseurs de chevaux et guides et sont propriétaires/exploitants d'un ranch de bétail dans le Sud de l'Utah. Ils partagent leur passion pour le style de vie des cow-boys et l'histoire locale. Les racines de l'élevage de bétail remontent à 6 générations dans leur famille...

Niveau équestre & forme physique

MINIMUM TECHNIQUE REQUIS

Un niveau au moins intermédiaire est requis pour randonner. Maîtriser son cheval aux 3 allures en extérieur et en terrain varié.

La randonnée est ouverte aux enfants à partir de 8 ans avec un parent. Les enfants doivent monter de façon autonome et être capable de maîtriser leur cheval aux 3 allures en extérieur.

Cette randonnée n'est pas accessible aux cavaliers de plus de 100 kilos.

ALLURES

L'allure de base de la randonnée reste le pas. Quelques trots et galops occasionnels lorsque le terrain le permet et si le guide juge votre niveau suffisant. Le guide est en tête.

Les randonnées peuvent se diviser en deux groupes selon le niveau des cavaliers et leur endurance avec une version plus courte et une version plus longue.

AUTONOMIE ET PARTICIPATION

Le staff se charge de préparer, seller et brider votre cheval. Votre aide est la bienvenue si besoin pour ceux qui le souhaitent pour brosser et seller les chevaux et pour la distribution de nourriture aux chevaux.

NIVEAU ET EXPÉRIENCE REQUISE

Une bonne condition physique est nécessaire pour ce voyage sur plusieurs jours.

Une expérience de la randonnée à cheval sur plusieurs jours est recommandée mais pas obligatoire. Si besoin l'équipe peut vous aider à monter et descendre de cheval.

EQUIPEMENT EQUESTRE

Sellerie et équipement western. Étrivières réglables. Les sacoches de selle et les bouteilles d'eau sont fournies pendant la randonnée.

Les casques ou bombes sont fortement conseillés.
Pour des raisons de sécurité et d'hygiène, munissez vous de votre matériel.

INFOS PRATIQUES

CONFORT

Logement en hôtel charmant et confortable à Torrey :
selon disponibilité par exemple Le Torrey Schoolhouse B&B, le Red Sands Hotel ou Broken spur Inn ou autre
Veuillez noter que vous séjournerez dans le même hôtel tout au long de votre voyage.

REPAS

Le petit déjeuner américain est assez varié et peut se composer de fruits, yaourts, jus, œufs, viande.

Le déjeuner, pris sous forme de pique-nique pendant la randonnée, se compose de snacks, sandwichs, et douceurs et fruits en dessert.

Pour le dîner, snacks, salades, bœuf, poulet, porc ou poisson accompagnés de légumes puis un dessert.

L'alcool n'est pas inclus pendant les repas.

CLIMAT

Dans cet état du Sud des États-Unis, le climat est désertique et chaud, mais une partie de la randonnée se déroule en altitude, où l'air frais est toujours présent.

La température moyenne annuelle tourne autour de 20 °C, ce qui promet de belles journées ensoleillées.

Les mois de Mai et Juin sont secs et ensoleillés, avec des températures entre 15 et 30°C. Les nuits peuvent être fraîches, où le thermomètre peut frôler les 0-5°C.

Les étés de juin à septembre sont longs, chauds et ensoleillés, avec des températures atteignant les 40°C. Le thermomètre chute bas la nuit. Quelques averses sont possibles mais elles durent rarement.

TIPS

Le pourboire est une institution aux États-Unis.

Ils sont inclus dans le prix du voyage pour les restaurants.

Si la randonnée vous a plu, sachez qu'il est courant de laisser 15-20% environ de pourboire à vos guides.

LISTE EQUIPEMENT

Le temps est globalement chaud et sec, cependant certaines soirées en altitude sont fraîches. Prévoir quelques vêtements chauds et plusieurs couches de vêtements. A cheval le temps peut être variable, et les intempéries sont toujours possibles : emmener avec soi une petite laine et un vêtement imperméable.

Tête

- Un casque d'équitation : il est sérieusement recommandé. Les fabricants (GPA, HKM, LAS Helmets, Lamicell, Troxel, Equithème...) proposent aujourd'hui des casques d'équitation ventilés, solides et légers, agréables sous toutes les latitudes. Il existe également des coques de protection à mettre sous votre chapeau (Ranch & Rider, Lexington Safety Products) ou des chapeaux casques western (Troxel)
- En équitation western, il est souvent d'usage de monter en chapeau. Vous pouvez généralement acheter celui-ci sur place, en début de randonnée, pour coller à la mode locale (compter entre \$50 et \$120 pour un stetson). Attention, il doit tenir sur votre tête en toutes circonstances (même au galop!). Faites ajouter une lanière impérativement. Il existe également des coques de protection à mettre sous votre chapeau (Ranch & Rider, Lexington Safety Products) ou des chapeaux casques western (Troxel)
- Un bandana ou un foulard pour protéger le cou ou le visage de la poussière et du soleil
- Une paire de lunettes de soleil haute protection

Buste

- Tee-shirts en coton + chemises. Privilégiez les manches longues pour protection contre le soleil et les matières techniques à séchage rapide
- 1 polaire légère ou équivalent + 1 polaire de rechange
- 1 veste imperméable légère et respirante de type Goretex. Éviter absolument les ponchos!

Jambes

- 2 culottes d'équitation ou jeans d'équitation (possibilité d'en acheter sur place dans les magasins western)
- Éventuellement 1 paire de chaps ou chinks

- 1 pantalon de rechange (randonnée ou jean ou équivalent) pour les soirées.
- 1 sur-pantalon imperméable au cas où sauf si vous avez un manteau de pluie long + mini-chaps
- 1 pyjama
- 1 maillot de bain peut-être utile
- Sous-vêtements en coton ou en synthétique non irritant

Pieds et Mains

- 1 paire de chaussures de marche légères avec chaps ou boots avec des mini-chaps spécifique pour l'équitation OU Une paire de bottes de cowboy. Privilégiez une semelle lisse et un petit talon pour plus de sécurité.
- 1 paire de baskets ou chaussures légères équivalentes pour le soir
- Plusieurs paires de chaussettes type chaussettes de sport
- 1 paire de gants légers pour se protéger du soleil, du froid et des frottements

Petits trucs à cheval

- Crème apaisante, bien utile aux recoins de votre intimité irrités par de longues heures à cheval
- Rien sur le dos, tout dans votre veste, vos sacoches ou une banane ventrale: stick à lèvres, crème solaire, petit appareil photo ou mini caméra (avec protection étanche), lunettes...
- Le sac à dos n'est pas autorisé à cheval

Divers

- Sac de voyage 60 - 80 litres ou valise
- Serviette de toilette et votre nécessaire personnel
- Petits sacs en plastique pour rassembler et jeter vos déchets personnels dans la poubelle
- Des boules 'quies' peuvent être utiles pour ceux qui auraient le sommeil léger en colocation
- Éventuellement un petit sac à dos de 25-30 L pour avoir vos affaires à portée de main lors des transferts en véhicule
- Appareil photo (avec une batterie de rechange), dans une housse, bien protégé
- Sacs ziploc de congélation pour protéger les objets fragiles de la poussière et de l'humidité
- Paire de lacet ou liens en cuir pour attacher la veste derrière la selle
- Une paire de jumelles éventuellement

Pharmacie

Par précaution, indiquez vos allergies aux médicaments dans votre pharmacie.

- Médicaments personnels
- Aspirine ou doliprane
- Anti diarrhéiques
- Crème solaire à forte protection
- Collyre
- Crème hydratante
- Un rouleau de sparadrap
- Une bande élastique adhésive de 10 cm de large
- Une boîte de pansements adhésifs
- Pochettes de désinfectants prêtes à l'emploi
- Une crème et un spray anti moustique
- Des Compeed pour les ampoules

Informations générales

- La compagnie aérienne autorise un seul sac en soute par passager. Chaque compagnie possède ses propres consignes de poids (en général 20 kg/personne). Il est de votre responsabilité de vérifier ce poids et de ne pas le dépasser, car vous pourriez avoir à régler à l'enregistrement les kg excédentaires.
- Les bagages cabines sont généralement limités à 7 kg (dimensions maximales de 56 cm x 45 cm x 25 cm), ils ne doivent contenir aucun objet coupant (couteau, ciseaux, lime, coupe-ongles, etc.) et la quantité de liquide autorisée par passager est limitée à 100 ml par contenant. Il est recommandé en revanche d'y mettre appareil de photos, lunettes, médicaments et autres objets dont on ne pourrait se passer en cas de perte (momentanée) du bagage.

ATTENTION:

A la suite de l'interdiction du Département américain des Transports, les téléphones mobiles Samsung Galaxy Note7 sont interdits à bord des avions à destination et en provenance des Etats-Unis. En considération du risque d'explosion/incendie de ces téléphones, leur transport en soute comme en cabine (en bagage cabine ou sur vous) est interdit sur beaucoup de compagnies.

Pour éviter toute mauvaise surprise et désagrément, quelque soit la compagnie, merci de noter que tout Samsung Galaxy Note7 doit être laissé à la maison afin d'éviter sa saisie.

- En cas de perte de vos papiers, nous vous conseillons de ranger une copie de votre passeport dans un endroit différent des originaux. Vous pouvez éventuellement scanner vos documents importants (billets d'avions, passeport..) et les enregistrer dans votre boîte mail, de manière à y avoir accès facilement.
- Si, afin de partir " léger ", vous lavez vos vêtements en cours de voyage, privilégiez les lessives biodégradables.
- Prenez de quoi rassembler vos déchets toxiques (piles, aérosols, batteries, tubes de pommade, emballage de pellicules photo...) afin de les ramener en France où le tri est bien fait et efficace. Un conseil : évitez au maximum d'emmener les emballages du matériel ou équipement que vous auriez acheté avant de partir... Toujours cela en moins à ramener en France.
- Lorsqu'il y a peu de possibilité de recharge de batterie, prévoir des batteries de rechange ou éventuellement un chargeur solaire ou un chargeur sur allume cigare. Afin de conserver vos batteries au maximum, éviter d'utiliser l'écran de visée, de consulter les photos prises, et d'utiliser le flash.

TOURISME RESPONSABLE

Voici nos 6 conseils pour un voyage responsable :

1. **Voyagez léger** : Le poids des valises impacte négativement les émissions de CO2 du kérosène et de l'essence.
2. **Supprimez le plastique** : Emmenez votre gourde réutilisable préférée. Un mug et des couverts durables pour les nuits en tente ou pendant votre vol.
3. **Préservez la nature** : Prévoyez une "poubelle de voyage" pour vos déchets pendant la randonnée. Laissez les plantes à leur place, elles sont plus belles ainsi, observez la faune à distance pour ne pas les déranger. Utilisez des produits cosmétiques biodégradables, afin de protéger votre peau et l'environnement.
4. **Faites du tourisme éthique** : refusez de prendre part à toute activité exploitant les animaux sauvages (spectacles, caresses avec touristes, etc.) .
5. **Soutenez les populations locales** : découvrez leur culture, respectez leurs coutumes, achetez des souvenirs locaux.
6. **Partagez !** sensibilisez votre entourage au tourisme responsable

Pour plus d'informations, retrouvez notre article détaillé sur [le Mag](#) .