






## Ambila et côte Est Malgache

### MADAGASCAR

Partez pour une **chevauchée équestre à la découverte des plus beaux paysages de Madagascar**. Cette **randonnée équestre** vous emmène tout à l'Est, des plages de rêve de l'océan indien au mythique Canal des Pangalanes. Un voyage authentique, hors des sentiers battus, à la rencontre de la culture malgache et de ses trésors naturels. Un **voyage inoubliable à vivre à cheval entre océan, lagune et forêts luxuriantes** !

<b>Randonnée Équestre</b>	 <b>10 jours (5 à cheval)</b>	 <b>À partir de 2 100 €</b>	
---------------------------	--	--	---



A cheval sur la plage de Madagascar



Passage à gué

### ITINÉRAIRE

#### Les points forts

- La découverte de la côte Est et du canal des Pangalanes et les plages de rêve de l'Océan Indien !
- Une chevauchée francophone dépaystante à l'ambiance "bout du monde" accompagnée par un guide malgache passionné!
- La rencontre avec les lémuriers, emblème de Madagascar
- De nombreuses extensions possibles (la RN7 et le massif de l'Isalo, les tsingy du Bemaraha classés patrimoine mondial par l'Unesco, l'île de Sainte Marie, Nosy Be... consultez nous !)

#### Jour 1 — EUROPE - ANTANANARIVO

Vol de jour d'Europe pour Antananarivo. Accueil à l'aéroport par votre guide et installation dans vos chambres d'hôtes qui dominent la ville. Dîner libre.

#### Jour 2 — ANTANANARIVO - ANDASIBE

Après le petit-déjeuner, vous prenez la route vers l'Est. Pause pour le déjeuner. Après un bon repas à Moramanga, vous êtes installés en bordure de forêt à l'hôtel pour la nuit. Découverte et contact avec les lémuriers et le Parc des crocodiles à la réserve du Vakona Lodge. Dîner et nuit à l'hôtel. (3 h de voiture)

#### Jour 3 — ANDASIBE - PANGALANES - AMBILA - 3H à cheval

Après une nuit assurément dépaystante, vous reprenez la route pour rejoindre les chevaux qui vous attendent à Brickaville, le long de la Route Nationale n° 2, serpentant et déclinant par étape les falaises vers la Côte-Est (estomac fragile / se préparer!). Déjeuner en chemin puis mise en selle en douceur sur une route secondaire, jusqu'au bac qui traverse le Canal des Pangalanes, où le bleu de l'Océan Indien vous envoûte, du haut de votre monture. Adrénaline en traversant le « pont-la voie » de la ligne des chemins de fer, (juste 2 rails et pas de parapet !), à 20m au dessus de l'eau du Canal des Pangalanes. Les plages d'Ambila, baignées par les vagues de l'Océan Indien sont à vos pieds. Dîner et bivouac au bord de l'Océan à Ambila.

## Jour 4 — ANDOVORANTO - AMBILA - 4/5h à cheval.

Ce matin, vous chevauchez au paradis! Dune de sable entre Canal et Océan, traversée de la lagune à cheval, forêt et verdure luxuriantes, puis une piste cavalière sublime. Vous profitez de galops inoubliables en direction de l'Estuaire du fleuve Rianala et de l'Océan Indien, Andovoranto vous attend: le bout du Monde ! Avant le déjeuner au Restaurant Les Cocotiers, photos magiques de la rencontre entre la mer et l'eau douce du fleuve. Au retour, si le temps le permet, les cavaliers courageux tentent de nager dans l'eau douce de la lagune du Canal des Pangalanes, où par endroits jaillissent des sources chaudes, véritable SPA naturel. Bivouac au camp à Ambila. Dîner au campement et nuit.

## Jour 5 — AMBILA - VAVONY - VILLAGE DES PECHEURS - 5 à 6H à cheval

Aujourd'hui, vous vous dirigez vers le Nord sur une belle piste propice aux allures rapides, délicieuses sensations sur cette piste bordée par la forêt entre les rails du chemin de fer Tana-Côte-Est et la plage, attention aux branches! Avant de vous poser pour un bon déjeuner sur "La Place de la sieste", votre guide vous entraîne pour une nouvelle incursion inédite le plus loin possible le long de la plage du lac Rasoabe, un paradis vierge de toute trace humaine, une eau douce et limpide, du sable fin sur des kilomètres et la bordure verte de la forêt. - si les esprits le permettent ! Retour tranquille à Ambila dans l'après-midi.

## Jour 6 — AMBILA - 4/5 h à cheval

Après une bonne nuit de repos et un lever de soleil des plus agréables dans une totale sérénité, entre le Canal des Pangalanes et le bruit incessant des vagues de l'océan, vous retrouvez vos montures en fin de matinée pour une nouvelle incursion inédite, cette fois-ci le long de la plage de sable fin du lac Rasoabe sous les effets et l'influence des esprits du lac. Retour ensuite au camp de base d'Ambila par la plage et/ou la route en forêt pour un déjeuner tardif.

Dans l'après-midi, une promenade en pirogue traditionnelle vous fera découvrir une nouvelle facette de la beauté des rives du Canal des Pangalanes au village d'Ambila. Dîner et bivouac à Ambila.

## Jour 7 — AMBILA - BRICKAVILLE - ANTANANARIVO - 3h à cheval

Tôt le matin, vous retraversez le Canal des Pangalanes par « le pont-la voie ». Les chevaux en redemandent encore, dopés depuis plusieurs jours par l'air marin. Allures rapides et variées au programme ce matin, vous profitez pleinement des derniers galops enivrants. Ensuite, vous dites au revoir aux chevaux qui repartent tranquillement vers Ambila pour un repos bien mérité. Retour par la route, déjeuner en chemin. Nuit à la maison d'hôte à Tana.

(Grande journée de voiture : 6 à 7 heures de piste et de route).

## Jour 8 — ANTANANARIVO - Pas d'équitation

Journée libre à Tana (craft market, vanille, rhum, visite de la ville, etc...) avant la dernière nuit de votre périple en maison d'hôtes à Tana.

## Jour 9 — VOL DE RETOUR

Transfert après le petit déjeuner à l'aéroport et vol retour pour l'Europe.

## Jour 10 — EUROPE

Arrivée en Europe dans la matinée.

### DATES & PRIX

DÉPART	RETOUR	PRIX HORS VOL	STATUT
03/05/2025	12/05/2025	2 100 €	Ouvert
28/06/2025	07/07/2025	2 100 €	Ouvert
19/07/2025	28/07/2025	2 100 €	Ouvert
16/08/2025	25/08/2025	2 100 €	Ouvert
13/09/2025	22/09/2025	2 100 €	Ouvert
04/10/2025	13/10/2025	2 100 €	Départ garanti

## Remarques sur nos prix

---

• TARIFS HORS AÉRIEN : Nous nous chargeons des réservations aériennes sur simple demande.

• Les groupes sont composés de 2 à 6 cavaliers. Le guide est francophone.

• Chambre et tente individuelle, 280€ à régler sur place en espèce.

Si vous vous inscrivez seul(e) et que nous n'ayons pas d'autre cavalier(ière) pour partager votre chambre/tente, le supplément individuel est alors obligatoire.

\*ATTENTION le poids maximum autorisé du cavalier sur cette randonnée est 90 kgs.

### AVERTISSEMENT

Le parcours peut être modifié pour des raisons de sécurité, de météorologie ou d'imprévu. Des événements indépendants de notre volonté peuvent modifier les parcours : routes coupées, fleuves en crue, sécheresse, grèves, fêtes locales... Cheval d'Aventure, ses partenaires, ses accompagnateurs, ainsi que ses guides locaux mettront toujours tout en œuvre pour apporter la meilleure solution, même en modifiant le parcours. Les noms des hébergements sont donnés à titre d'information. En fonction des disponibilités, ils pourront être modifiés et remplacés sans préavis par un autre hébergement de même catégorie.

## Notre prix comprend

---

### ACCOMPAGNATEURS

---

Un guide équestre et chef d'expédition malgache francophone

### EQUIPE LOGISTIQUE

---

1 cheval équipé par cavalier

1 véhicule avec chauffeur et aide de camp pour l'intendance

1 palefrenier pour 3 chevaux à l'intendance

1 cuisinier + 1 assistant

### TRANSPORTS INTÉRIEURS

---

Minibus pour tous les trajets mentionnés au programme

Transferts aéroport aller et retour

### MODE D'HÉBERGEMENT

---

Campements : tentes 3 places pour 2 personnes + matelas mousse

En hôtel (chambre pour 2 à 3 pers avec salle de bain)

### REPAS

---

Pension complète du petit-déjeuner du J2 au petit déjeuner du J8.

## Notre prix ne comprend pas

---

Assurance rapatriement et annulation "multirisques" sans risques épidémies : 3,8% du prix de votre voyage.

Assurance Annulation et interruption de séjour : 2,8% du prix de votre voyage.

Assurance complémentaire carte bancaire (gold, visa premier...) : 2,1% du prix de votre voyage.

Frais d'inscription obligatoires : 15 euros par personne

### DIVERS

---

Les pourboires.

### REPAS

---

Boissons et extras personnels

### TRANSPORTS INTERNATIONAUX

---

Vols réguliers aller/retour

Les taxes des compagnies aériennes, précisées à l'inscription et susceptibles de réajustement par les compagnies aériennes jusqu'à votre départ.  
Frais de visa (gratuit pour les séjours de moins de 1 mois, susceptible de réajustement)

## INFOS ÉQUESTRES

### Cavalerie

Chevaux hongres et étalons issus d'élevage locaux et aussi des chevaux réformés des courses, qui ont été réadapté à la randonnée en provenance de Maurice et d'Afrique du Sud. Ils sont grands, en excellent état, généreux, dociles et endurants.

Poids maximum des cavaliers 90kgs.

### Guide & équipe locale

André est votre guide malgache francophone.

### Niveau équestre & forme physique

#### MINIMUM TECHNIQUE REQUIS

Ce voyage s'adresse aux cavaliers endurants, à l'aise à cheval aux trois allures en extérieur et en terrain varié. Certains chevaux sont plus vifs que d'autre, mais tous parfaitement adaptés aux cavaliers de niveau intermédiaire à confirmés.

Poids maximum des cavaliers 90kgs.

#### ALLURES

L'allure de base de la randonnée est le pas, toutefois le terrain permet très régulièrement de longs trots et d'inoubliables galops. Quelques étapes très rythmées.

#### AUTONOMIE ET PARTICIPATION

Une équipe de palefreniers se charge des soins et de la nourriture des chevaux. Ils s'occupent également de seller et de desseller les chevaux, mais votre participation sera toujours la bienvenue.

#### NIVEAU ET EXPÉRIENCE REQUISE

Il convient toutefois d'être en bonne condition physique pour apprécier pleinement le voyage. Les températures peuvent être chaudes en journée (jusqu'à 30°C en mai et novembre). Les soirées sont agréables et fraîches.

Une expérience de randonnée sur plusieurs jours est un plus mais n'est pas obligatoire. Partir à la rencontre de cultures et de mentalités différentes implique une acceptation de ces différences et leur respect.

#### EQUIPEMENT EQUESTRE

Sellerie anglaise.

Les bombes ou casques ne sont pas obligatoires mais fortement conseillés. Pour des raisons de sécurité et d'hygiène, munissez vous de votre matériel.

## INFOS PRATIQUES

#### CONFORT

Campement : Nuits sous tente pour 2 personnes, avec une tente douche et une tente toilette pour le groupe au campement.

Deux nuits en maison d'hôte (chambre pour 2 à 4 personnes avec salle de bain privative).

Hôtel équivalent 2\* en chambre double avec salle de bain privative.

#### REPAS

Les repas sont pris sur des chaises confortables autour du feu de camp. Cuisine malgache variée et de qualité à tous les piques-niques et aux dîners.

#### CLIMAT

Antananarivo a un climat tropical d'altitude. Bien qu'elle soit située dans la zone intertropicale, la température moyenne sur l'année est modérée par les

effets de l'altitude.

Le climat est caractérisé par des hivers frais et très secs et des étés doux et très pluvieux.

La température en saison fraîche descend rarement au-dessous de 10 °C. En saison chaude, elle dépasse rarement 30 °C.

Les gelées sont rares mais pas inconnues. Pendant le mois de juin, il se peut que la température du matin descende jusqu'à 1°C.

Les journées où le Soleil n'apparaît pas de la journée sont également très rares (moins d'une dizaine par an).

## TIPS

Les pourboires sont à répartir entre :

- les porteurs à l'aéroport et dans les hébergements
- les serveurs lors des repas
- les palefreniers
- le chauffeur et aide de camp
- le cuisinier et son assistant

A titre indicatif, il convient de donner env 20000 Ariary (7 à 10€)/jour/chauffeur et par guide. Pour les porteurs, serveurs et autres cela varie entre 2000 à 10000 Ariary (1 à 5€)/porteur ou serveur. Ces montants sont donnés uniquement à titre indicatif et laissés à votre juste appréciation.

Prévoir un minimum pour les guides dans les parcs et un maximum pour toute l'équipe de la randonnée souvent nombreuse (cuisine et campement, soin des chevaux, chauffeurs et autres...).

## LISTE EQUIPEMENT

Tête:

- Un casque d'équitation : il est sérieusement recommandé et souvent obligatoire. Les fabricants (GPA, HKM, LAS Helms, Lamicell, Troxel, Equithème...) proposent aujourd'hui des casques d'équitation ventilés, solides et légers, agréables sous toutes les latitudes. Il existe également des coques de protection à mettre sous votre chapeau (Ranch & Rider, Lexington Safety Products) ou des chapeaux casques western (Troxel).
- Casquette ou chapeau pour le soleil (indispensable)
- Un bandana, une écharpe ou foulard ou chèche pour protéger le cou ou le visage de la poussière et du soleil. Un Buff est fort utile car très polyvalent dans son usage.
- Une paire de lunettes de soleil haute protection

Buste

- Tee-shirts en coton + chemises à manche longue (pour protection contre le soleil) ou T-shirt en matières techniques à séchage rapide.
- 1 veste polaire ou équivalent. En saison sèche, l'amplitude de température est très forte, on peut avoir très froid en soirée et pendant la nuit.
- 1 veste de brousse de type Goretex avec plein de poche

Jambes

- 1 à 2 culottes d'équitation ou longues chaps en cuir
- 1 pantalon de rechange (randonnée ou jean ou équivalent)
- 1 maillot de bain peut-être utile (baignade dans les lacs, toilette en rivière)
- Sous-vêtements en coton ou en synthétique non irritant

Pieds et Mains

- 1 paire de chaussures de marche légères avec chaps ou boots avec des mini-chaps spécifiques pour l'équitation.
- 1 paire de chaussures imperméables ou bottes (très appréciées en cas de pluie et aussi le matin au camp, rosée souvent abondante).
- 1 paire de baskets ou chaussures légères équivalentes pour le soir.
- Plusieurs paires de chaussettes.
- 1 paire de gants pour se protéger du soleil et des frottements

Dormir

- Tente, matelas et sac de couchage sont fournis...
- Nous vous conseillons de venir avec un sac drap en soie qui permet, si il fait chaud, d'utiliser le sac de couchage comme une couverture.

Petits trucs à cheval

- Crème apaisante bien utile aux recoins de votre intimité irrités par de longues heures à cheval.
- Rien sur le dos, tout dans votre veste ou une banane ventrale: stick à lèvres, crème solaire, passeport, petit appareil photo ou mini caméra (étanche), cordelettes, lunettes... plus accessible que les fontes.
- Le sac à dos à cheval n'est pas autorisé.
- Sacoche fournie à cheval pour les petits trucs.

## Divers

- Sac de voyage 60 - 80 litres, de préférence un sac souple (ouverture frontale ou sac à dos)
- 1 gourde de 1,5 litres ou 2 équivalentes
- Thermos (facultatif)
- Lampe frontale, piles et ampoules de rechange
- Nécessaire de toilette (lingettes biodégradables pour remplacer l'eau, micropur...)
- Papier toilette + briquet pour brûler celui-ci après usage
- Un couteau suisse ou équivalent (en soute!!)
- Petits sacs en plastique pour jeter dans la poubelle
- Des boules 'quies' peuvent être utiles pour ceux qui auraient le sommeil léger en colocation sous tente
- Sac à dos de 25-30.
- Appareil photo (avec une batterie de rechange)
- Une paire de jumelles éventuellement

## Pharmacie

Par précaution, indiquez vos allergies aux médicaments dans votre pharmacie.

- Médicaments personnels
- 1 Antibiotique à large spectre
- Aspirine ou doliprane
- Anti diarrhéiques
- Vitamine C
- Crème solaire à forte protection pour les lèvres et la peau
- Collyre
- Crème hydratante
- Un rouleau de sparadrap
- Une bande élastique adhésive de 10 cm de large
- Une boîte de pansements adhésifs
- Pochettes de désinfectants prêtes à l'emploi
- Pastilles de Micropur ou Hydroclonazone pour désinfecter l'eau
- Une crème et un spray anti moustique
- Des Compeed pour les ampoules.

## Informations générales

- La compagnie aérienne autorise un seul sac en soute par passager, de moins de 23 kilos en soute.
- Les bagages cabines sont limités à 7 kg (dimensions maximales de 56 cm x 45 cm x 25 cm), ils ne doivent contenir aucun objet coupant (couteau, ciseaux, lime, coupe-ongles, etc.) et la quantité de liquide autorisée par passager est limitée à 100 ml par contenant. Il est recommandé en revanche d'y mettre appareil de photos, lunettes, médicaments et autres objets dont on ne pourrait se passer en cas de perte (momentanée) du bagage.
- Pendant la randonnée, essayez de ne pas excéder 15 Kg de bagage par personne de manière à ne pas trop encombrer la logistique, même celle-ci s'adaptera.
- En cas de perte de vos papiers, nous vous conseillons de ranger une copie de votre passeport dans un endroit différent des originaux.
- Si, afin de partir " léger ", vous lavez vos vêtements en cours de voyage, privilégiez les lessives biodégradables.
- Prenez de quoi rassembler vos déchets toxiques (piles, aérosols, batteries, tubes de pommade, emballage de pellicules photo...) afin de les ramener en France où le tri est bien fait et efficace. Un conseil : évitez au maximum d'emporter les emballages du matériel ou équipement que vous auriez acheté avant de partir... Toujours cela en moins à ramener en France.
- Tout ce que les cavaliers peuvent apporter pour la population locale sera accueilli à bras ouverts: habits, vêtements, jouets, fournitures scolaires, livres, médicaments, bonbons... C'est souvent l'occasion de vider le grenier.... Cela rendra service, n'en doutez pas !

## TOURISME RESPONSABLE

Voici nos 6 conseils pour un voyage responsable :

1. **Voyage léger** : Le poids des valises impacte négativement les émissions de CO2 du kérosène et de l'essence.
2. **Supprimez le plastique** : Emmenez votre gourde réutilisable préférée. Un mug et des couverts durables pour les nuits en tente ou pendant votre vol.
3. **Préservez la nature** : Prévoyez une "poubelle de voyage" pour vos déchets pendant la randonnée. Laissez les plantes à leur place, elles sont plus belles ainsi, observez la faune à distance pour ne pas les déranger. Utilisez des produits cosmétiques biodégradables, afin de protéger votre peau et l'environnement.
4. **Faites du tourisme éthique** : refusez de prendre part à toute activité exploitant les animaux sauvages (spectacles, caresses avec touristes, etc.) .
5. **Soutenez les populations locales** : découvrez leur culture, respectez leurs coutumes, achetez des souvenirs locaux.
6. **Partagez !** sensibilisez votre entourage au tourisme responsable

Pour plus d'informations, retrouvez notre article détaillé sur [le Mag](#) .