









Randonnée aux portes de la Patagonie

ARGENTINE

Lors de cette **randonnée équestre en Argentine**, c'est toute la beauté sauvage de la Patagonie qui se dévoile. Avec l'équipe de gauchos et leur valeureux chevaux criollos vous parcourrez la montagne patagonne et accédez à des lieux confidentiels. Au cœur des Andes vous découvrez la steppe désolée battue par les vents, les cours d'eau cristalline et les forêts abritant une faune endémique. C'est assurément **Une randonnée à cheval en Argentine** que chaque cavalier doit avoir fait au moins une fois !

Expédition en Autonomie	 10 jours (6 à cheval)	 À partir de 2 880 €	   
-------------------------	---------------------------------------------------------------------------------------------------------	-------------------------------------------------------------------------------------------------------	-------------------------------------------------------------------------------------------------------------------------------------------------------------------------------------------------------------------------------------------------------------------------------------------------------------------------------------------------



ITINÉRAIRE

Les points forts


- Le cheval criollo puissant et fiable,
- Les petits groupes de 2 à 8 cavaliers,
- L'équipe enthousiaste de gauchos qui vous accompagne,
- Une chevauchée dans les paysages grandioses et variés de la Patagonie : steppes, montagne, lacs, forêts...
- L'accès facile depuis l'aéroport de San Carlos de Bariloche,
- Le confort des nuits en refuge

Jour 1 — EUROPE - BUENOS AIRES

Départ d'Europe à destination de Buenos Aires.

Tarifs HORS VOLS. Contactez nous pour tout devis personnalisé.

Jour 2 — BUENOS AIRES - SAN CARLOS DE BARILOCHE

 B&B Bariloche

Arrivée à Buenos Aires et correspondance autonome* pour votre vol à destination de San Carlos de Bariloche.
VOLS NON INCLUS dans le tarif - réservable uniquement avec un vol international.

Arrivée à l'aéroport international de Bariloche où un transfert privé vous emmène à votre hôtel, situé au centre de cette belle ville entourée de lacs et de montagnes, au cœur des Andes patagonnes. En fonction de votre heure d'arrivée, vous avez le temps de visiter la ville et de faire des achats de dernière minute pour la randonnée. L'après-midi votre guide rencontre le groupe à l'hôtel pour le briefing de la randonnée à venir. Il vous remet un sac

pour que vous prépariez vos 10 kg de matériel à emmener pour la randonnée.

Le reste de vos affaires pourra rester stocké à l'hôtel jusqu'à votre retour.

Dîner en groupe dans un restaurant de viande traditionnel.

Nuit en B&B.

**Attention : Les vols internationaux et domestiques ne sont pas tous opérés du même aéroport. Le transit est possible entre les deux aéroports en navette pour un coût modique (env. 10 eur/pers) ou en taxi (env.20 eur/voiture). En fonction de la circulation, le trajet peut durer 1h30. Prévoyez suffisamment de temps pour assurer ce trajet et les formalités d'embarquement.*

Jour 3 — SAN CARLOS DE BARILOCHE - EL SAPUCAI - 3 - 4h de route

Après le petit-déjeuner, vous partez le long de la route 40, réputée pour être la jonction entre le nord et le sud du pays. Vous traversez la région des lacs et entrez dans l'immensité de la steppe patagonne.

Après quelques heures de route pour vous mettre en appétit, vous atteignez le camp de "El Sapucaí" situé dans la pré-cordillère.

Vous y rencontrez votre monture et l'équipe avec laquelle vous partirez pour le début de cette aventure.

En fin de journée, une première mise en selle autour du campement vous est proposée avant de partager un bon repas tous ensemble.

Jour 4 — EL SAPUCAI - VERANADA MIRANDA - 4 à 5 heures à cheval

Après une bonne nuit de repos, aujourd'hui débute votre aventure. Vous laissez le refuge derrière vous pour remonter le cours de la rivière Chubut jusqu'à la maison de la famille Miranda. Ils vous conteront maintes histoires passées et présentes sur leurs expériences de vies dans cette vallée.

Vous continuerez votre ascension vers l'estive et installerez le campement sur les rives du Cerrucho, abrités par une forêt de hêtres australes.

Dans l'après-midi vous irez découvrir l'unique cascade sur les 850km parcourus par la rivière Chubut.

Jour 5 — VERANADA MIRANDA - FOYEL ARRIBA - REFUGE - 4 à 5 h environ à cheval

Ce matin, vous continuez votre chemin vers les hauteurs. Le terrain devient plus technique et les paysages plus sauvages et imposants à mesure que vous progressez dans votre ascension au coeur de la Cordillère. Vous traversez une forêt de Lenga, et vous arrêterez à la source de la rivière Chubut pour le pique-nique. Ce cours d'eau débute ici et se jette jusque dans l'Océan Atlantique.

Dans l'après-midi, vous passerez le col "Paso sin nombre" à 1700m d'altitude, vous êtes alors à 2 h du refuge qui vous attend pour la nuit. Chemin faisant, vous entrez dans la zone de la rivière Foyel qui elle, se jette dans l'Océan Pacifique.

Vous arrivez au pied du Cerro Carreras ou vous passerez la nuit en refuge.

Jour 6 — FOYEL ARRIBA - LAGUNAS - ARROYO PANTANOSO - 4h à cheval

Après un délicieux petit-déjeuner, vous entamerez une longue descente accompagnée par les flots de la rivière Foyel. Vous atteindrez alors deux lacs d'altitude et le cours d'eau Pantanosos se laissera découvrir. Suivant le tracé de ce fluet cours d'eau jusqu'à la jonction avec la rivière Chubut, vous installerez le campement pour passer une nouvelle nuit dans cet environnement à la fois sauvage et rassurant.

Jour 7 — ARROYO PANTANOSO - EL SAPUCAI - 4 à 5h à cheval

Aujourd'hui vous continuez à descendre le long de la rivière Chubut, son lit sillonne au travers des forêts de Lenga. Les formations rocheuses deviennent plus éparpillées, et leurs contours et recoins donnent parfois l'impression de faire face à d'abstraites sculptures.

Maintenant à deux heures du refuge "El Sapucaí" dont vous avez déjà pu goûter le confort, vous poursuivez votre chemin vers un succulent repas et une douche chaude bien méritée.

Jour 8 — EL SEPUCAI - LAS LAGUNAS - EL SEPUCAI - 6 à 8 heures en selle

C'est une belle journée autour du refuge que vous allez réaliser aujourd'hui.

Vous gravissez la chaîne de montagnes qui borde le refuge pour apprécier la vue panoramique sur les Andes qui vous entourent.


Vous êtes fascinés par l'habileté du cheval criollo traversant différents terrains : mallines, forêts de lenga et terrain rocheux.

Au sommet de votre ascension c'est une vue à 360 degrés qui s'offre à vous, le lieu idéal pour une pause déjeuner !

Vous revenez au refuge par un itinéraire différent mais non moins spectaculaire à travers les forêts broussailleuses de ñire et les anciennes forêts de lenga.

Dîner et nuit au refuge.

Jour 9 — EL SEPUCAI - ESCUELA VIEJA - SAN CARLOS DE BARILOCHE - 2 à 3h à cheval + 4h de route

 B&B Bariloche

Aujourd'hui est déjà votre dernier jour à cheval. Celui-ci commence par longer le cours de la rivière Chubut jusqu'au lieu dit Escuela Vieja.

C'est une chevauchée d'adieu tranquille, qui vous offre une dernière fois des vues sur des paysages uniques jusqu'à ce que vous retrouviez peu à peu la civilisation.

Vous partagez un dernier pique-nique avec les baqueanos qui vous ont accompagnés pendant cette chevauchée avant le transfert retour vers Bariloche d'une durée de 4 heures.

Dîner d'adieu au restaurant (non inclus) et nuit au B&B.

Jour 10 — SAN CARLOS DE BARILOCHE - BUENOS AIRES - EUROPE

Petit déjeuner et transfert vers l'aéroport en fonction de votre heure de décollage.

Correspondance autonome à Buenos Aires* pour prendre votre vol vers l'Europe.

Ou poursuite de votre séjour en Argentine.

Nuit en vol.

Attention : Les vols internationaux et domestiques ne sont pas tous opérés du même aéroport. Le transit est possible entre les deux aéroports est possible en navette pour un coût modique (env. 10 eur/pers) ou en taxi (env.20 eur/voiture). En fonction de la circulation, le trajet peut durer 1h30. Prévoyez suffisamment de temps pour assurer ce trajet et les formalités d'embarquement.

Jour 11 — EUROPE

Arrivée en Europe.

DATES & PRIX

DÉPART	RETOUR	PRIX HORS VOL	STATUT
08/12/2024	18/12/2024	3 030 € <u>2 880 €</u>	Départ garanti
20/01/2025	30/01/2025	3 030 €	Complet
10/02/2025	20/02/2025	3 030 €	Dernières places
05/03/2025	15/03/2025	3 030 € <u>2 880 €</u>	Ouvert

Remarques sur nos prix

• Les tarifs ci-dessus correspondent au tarif HORS AÉRIEN par adulte en chambre/tente double standard. Nous pouvons réserver vos vols sur simple demande. Nous consulter.

• Les dates ci-dessus sont données à titre indicatif. Des départs à la carte possibles entre novembre et mars pour les groupes de 4 cavaliers.

• Groupes de 2 à 8 cavaliers maximum à cheval. L'accompagnement est anglophone et hispanophone.

• Le supplément chambre individuelle à Bariloche est de 150 €. Si vous souhaitez être hébergé également en tente et yourte individuelle sur l'ensemble de la randonnée, le supplément total est alors de 360 €.

Il n'est pas facturé si vous acceptez de partager votre chambre avec un(-e) autre cavalier(-ère).

• Transfert privé organisé en fonction de vos horaires de vols depuis et vers San Carlos de Bariloche.

• Le séjour n'est pas accessible aux cavaliers de plus de 100 kg. Au delà, un second cheval sera prévu avec un surcoût de 160 € pour l'ensemble du séjour.

• Les mineurs, accompagnés d'adultes cavaliers, sont les bienvenus dès l'âge de 12 ans. Ils bénéficient d'une remise de 30 % jusqu'à leurs 15 ans révolus.

• Location de sac de couchage possible, pour 25 USD (pour l'ensemble du séjour). Merci de nous en avvertir au plus tôt.

• Repas adaptés aux régimes sans gluten, pour 160 € pour l'ensemble du séjour.

- Tarifs non applicables aux ressortissants argentins.

AVERTISSEMENT

Le parcours peut être modifié pour des raisons de sécurité, de météorologie ou d'imprévu. Des événements indépendants de notre volonté peuvent modifier les parcours : routes coupées, fleuves en crue, sécheresse, grèves, fêtes locales... Cheval d'Aventure, ses partenaires, ses accompagnateurs, ainsi que ses guides locaux mettront toujours tout en œuvre pour apporter la meilleure solution, même en modifiant le parcours. Les noms des hébergements sont donnés à titre d'information. En fonction des disponibilités, ils pourront être modifiés et remplacés sans préavis par un autre hébergement de même catégorie.

Notre prix comprend

ACCOMPAGNEMENT

Un guide accompagnateur anglophone / hispanophone

EQUIPE LOGISTIQUE

Un ou des accompagnants locaux en charge des chevaux (baqueanos)
1 cheval équipé par cavalier

TRANSPORTS INTÉRIEURS

Transferts privés aéroport de San Carlos de Bariloche aller et retour

MODE D'HÉBERGEMENT

Campements/bivouacs : tentes pour 2 personnes et matelas de sol
Refuge
Hôtel local de standard 3* base 2 personnes par chambre

REPAS

Pension complète du dîner du J2 au petit-déjeuner du J9 (sauf dîner du J8)
Toutes les boissons incluant vins (1 bouteille / 2 pers. pendant la randonnée - limité au restaurant)

MATÉRIEL DIVERS

Pharmacie collective
Sacoques étanches pour vos affaires sur les chevaux de bât
Téléphone satellite

Notre prix ne comprend pas

Assurance rapatriement et annulation "multirisques" sans risques épidémies : 3,8% du prix de votre voyage.
Assurance Annulation et interruption de séjour : 2,8% du prix de votre voyage.
Assurance complémentaire carte bancaire (gold, visa premier...) : 2,1% du prix de votre voyage.
Frais d'inscription obligatoires : 15 euros par personne

REPAS

Boissons et extras personnels
Dîner du J8

TRANSPORTS

Vols à destination de San Carlos de Bariloche et les taxes aéroportuaires
Frais de visa (si applicable en fonction de votre nationalité)

DIVERS

Pourboires aux équipes locales (à votre discrétion)

En option

HÉBERGEMENT

—
Supplément chambre individuelle (cf.remarques sur nos prix)

DIVERS

—
Location de sac de couchage

INFOS ÉQUESTRES

Cavalerie

Le Criollo Argentin est un cheval petit, d'environ 1m55, osseux et robuste. Il a le pied sûr et le sang froid, ce qui en fait le compagnon idéal pour cette chevauchée en montagne.

Guide & équipe locale

Votre guide est un professionnel expérimenté et passionné de la région.

Il saura répondre à toutes vos interrogations sur la zone, leurs habitants et leur habitat.

Une équipe de gauchos est présente pour s'occuper des chevaux, du campement et de la sécurité du groupe en général car ce sont de fins connaisseurs du milieu naturel.

Niveau équestre & forme physique

MINIMUM TECHNIQUE REQUIS

—
Cette randonnée s'adresse à des cavaliers à l'aise aux trois allures en terrain varié.

Ce séjour n'est pas accessible aux cavaliers de plus de 100 kg. Au delà, un cheval supplémentaire sera prévu en supplément (cf. remarques sur nos prix)

Les mineurs, accompagnés d'adulte cavaliers, sont les bienvenus dès l'âge de 14 ans.

ALLURES

—
Cette randonnée est une expédition : le rythme principal est donc le pas. Les étapes durent entre 5 et 8 heures.

En fonction du terrain et des conditions météorologiques, quelques trots et galops.

AUTONOMIE ET PARTICIPATION

—
L'équipe de gauchos vous aide à seller et panser votre monture.

NIVEAU ET EXPÉRIENCE REQUISE

—
Passage de rivières à gué et quelques portions à pied avec les chevaux tenus en main sont à prévoir.

Le climat rude de la Patagonie et les longues heures en selle (jusqu'à 8 heures) seront d'autant mieux supportés si vous êtes en bonne condition physique.

Durant la durée de la randonnée, il n'est pas possible de recharger ses appareils électroniques.

Pas d'expérience spécifique obligatoire mais les cavaliers doivent être à l'aise en extérieur aux trois allures.

EQUIPEMENT EQUESTRE

—
Sellerie typique des Gauchos. Des selles très confortables avec une peau de mouton sur le dessus.

Sacoques sur chaque cheval pour garder votre petit matériel quotidien à portée de main.

Casque ou bombe fortement conseillé. Pour des raisons de sécurité et d'hygiène, munissez vous de votre matériel.

INFOS PRATIQUES

CONFORT

—
2 nuits en Hôtel à San Carlos de Bariloche, en base chambre double. Chambre individuelle possible avec supplément (cf. remarques sur nos prix)

2 nuits en refuge / maison de campagne, hébergement sommaire à partager. Pas de sanitaires.

2 nuits au refuge de montagne El Sapucaí, en base chambre et salle de bain à partager.

2 nuit de camping (une tente pour 2 personnes) Location de sac de couchage et matelas possible (cf. remarques sur nos prix).

Toilette sommaire dans les rivières lors des jours en refuge de montagne et en bivouac. Prévoyez des cosmétiques biodégradables.

REPAS

Pension complète, boissons également (vin à table - limité au restaurant).

Exemple des repas durant la randonnée:

Petit déjeuner: complet et à base de produits locaux.

Déjeuner pendant la randonnée: Pique-nique.

Dîner : Repas chaud typiques

La viande est une partie importante des repas en Argentine mais il est possible de s'adapter aux régimes végétariens. Merci de nous en avertir à l'avance.

Si vous avez un régime particulier sans gluten, l'équipe peut tout à fait s'adapter, faites nous le savoir au moment de votre réservation.

Celui-ci est soumis à un surcoût. cf. remarques sur nos prix.

Vous buvez et utilisez l'eau des sources durant la randonnée. Celle-ci est pure et sa consommation sans risque. Si vous le souhaitez, vous pouvez toujours emporter des pastilles purifiantes.

CLIMAT

Le climat en Patagonie est assez imprévisible, il faut vous préparer aux 4 saisons.

L'amplitude thermique est grande : entre 0°C la nuit à 30°C en plein midi.

Si nos randonnées sont prévues en période "sèche", nous vous conseillons toutefois de prévoir une bonne cape de pluie qui vous servira aussi de coupe-vent.

Enfin, de la mi-décembre à la fin janvier, un insecte gênant apparaît dans la région. Il s'agit du "Tábano". Ils sont très attirés par les vêtements de couleur foncée comme le bleu ou noir et moins vers les vêtements de couleur claire comme le blanc ou le jaune. S'il vous plaît gardez ceci en considération lors du choix de vos vêtements pour le voyage.

TIPS

Il est toujours bien perçu de donner des pourboires quand vous êtes satisfaits du service de l'équipe.

Nous vous conseillons de prévoir 10 USD / jour qui seront répartis à l'équipe.

LISTE EQUIPEMENT

REMARQUE IMPORTANTE : pendant le mois de Janvier, il y a des taons. Ceux-ci sont inoffensifs mais pénibles et sont surtout attirés par les couleurs foncées : le NOIR et le BLEU FONCE ayant leur préférence. Il peut s'avérer judicieux de choisir vos vêtements en conséquence et de vous habiller en couleurs claires.

Aussi, après la saison des taons, une espèce de guêpe apparaît. Si vous êtes allergique aux piqûres, il est impératif que vous prévoyiez un traitement adapté.

LIMITATION DU POIDS DES BAGAGES :

A votre arrivée à Bariloche le Jour 2, un sac vous permettant de transporter jusqu'à 10 kg de bagages vous sera remis pour y emballer vos affaires. Vous pourrez laisser le surplus à l'hôtel que vous retrouverez le jour 8.

2 tenues d'équitation entières suffisent pour l'ensemble de la randonnée.

Tête

• Un casque d'équitation : il est fortement recommandé.

Les fabricants (GPA, HKM, LAS Helmets, Lamicell, Troxel, Equithème...) proposent aujourd'hui des casques d'équitation ventilés, solides et légers, agréables sous toutes les latitudes. Il existe également des coques de protection à mettre sous votre chapeau (Ranch & Rider, Lexington Safety Products) ou des chapeaux casques western (Troxel).

• Casquette ou chapeau pour le soleil (indispensable)

• Un bandana, une écharpe ou foulard ou chèche pour protéger le cou ou le visage de la poussière et du soleil

• Une paire de lunettes de soleil haute protection

• Un bonnet chaud ou une cagoule

Buste

• Sous-vêtements thermiques (tee shirts manches courtes ou longues).

• Tee-shirts en coton + chemises à manche longue (pour protection contre le soleil) ou T-shirt en matières techniques à séchage rapide.

• 1 polaire légère ou équivalent

• 2 polaires chaude ou équivalent

• 1 veste chaude de type Goretex (imperméable et respirante et coupe vent)

Jambes

- 2 culottes d'équitation ou longues chaps en cuir
- 1 pantalon de rechange (randonnée ou jean ou équivalent)
- 1 pantalon de type Goretex (imperméable et respirant)
- 1 collant ou équivalent pour les nuits
- 1 maillot de bain peut-être utile (baignade dans les lacs, toilette en rivière)
- Sous-vêtements en coton ou en synthétique non irritant

Pieds et Mains

- 1 paire de chaussures de marche légères avec chaps ou boots avec des mini-chaps spécifique pour l'équitation
- 1 paire de chaussures imperméables ou bottes (très appréciées en cas de pluie et aussi le matin au camp, rosée souvent abondante)
- 1 paire de baskets ou chaussures légères équivalentes pour le soir
- Plusieurs paires de chaussettes épaisses
- 1 paire de gants pour se protéger du soleil, du froid et des frottements

Dormir

- Sac de couchage très chaud confort -5° min. Nous vous conseillons également de doubler celui-ci avec un sac à viande en soie ou en polaire. (possibilité d'en louer un Cf. Remarques sur nos prix)

Divers

- Gourde
- Lampe frontale
- Nécessaire de toilette avec produits d'hygiène biodégradable
- Des boules 'quies' peuvent être utiles
- Appareil photo (avec une batterie de rechange)

Pharmacie

Par précaution, indiquez vos allergies aux médicaments dans votre pharmacie.

- Médicaments personnels
- Aspirine ou doliprane
- Anti diarrhéiques
- Crème solaire à forte protection pour les lèvres et la peau
- Collyre
- Crème hydratante
- Un rouleau de sparadrap
- Pastilles de Micropur ou Hydroclonazone pour désinfecter l'eau
- Un spray anti moustique puissant

Informations générales

- La compagnie aérienne autorise un seul sac en soute par passager. Prenez garde à ne pas dépasser ce poids, car vous pourriez avoir à régler à l'enregistrement les kg excédentaires.
- Les bagages cabines sont limités à 7 kg (dimensions maximales de 56 cm x 45 cm x 25 cm), ils ne doivent contenir aucun objet coupant (couteau, ciseaux, lime, coupe-ongles, etc.) et la quantité de liquide autorisée par passager est limitée à 100 ml par contenant. Il est recommandé en revanche d'y mettre appareil de photos, lunettes, médicaments et autres objets dont on ne pourrait se passer en cas de perte (momentanée) du bagage.
- En cas de perte de vos papiers, nous vous conseillons de ranger une copie de votre passeport dans un endroit différent des originaux.

Equipement fourni

- Pharmacie collective

TOURISME RESPONSABLE

Voici nos 6 conseils pour un voyage responsable :

1. **Voyagez léger** : Le poids des valises impacte négativement les émissions de CO2 du kérosène et de l'essence.
2. **Supprimez le plastique** : Emmenez votre gourde réutilisable préférée. Un mug et des couverts durables pour les nuits en tente ou pendant votre vol.

3. **Préservez la nature** : Prévoyez une “poubelle de voyage” pour vos déchets pendant la randonnée. Laissez les plantes à leur place, elles sont plus belles ainsi, observez la faune à distance pour ne pas les déranger. Utilisez des produits cosmétiques biodégradables, afin de protéger votre peau et l’environnement.
4. **Faites du tourisme éthique** : refusez de prendre part à toute activité exploitant les animaux sauvages (spectacles, caresses avec touristes, etc.) .
5. **Soutenez les populations locales** : découvrez leur culture, respectez leurs coutumes, achetez des souvenirs locaux.
6. **Partagez !** sensibilisez votre entourage au tourisme responsable

Pour plus d’informations, retrouvez notre article détaillé sur [le Mag](#) .