



## A cheval entre Loire, Cher et châteaux

### ILE DE FRANCE - VAL DE LOIRE

Partez à cheval sillonner les sentiers de France entre vallée de la Loire et vallée du Cher. Votre monture vous emmène à la découverte des célèbres châteaux de cette **région chargée d'Histoire**. Et pourquoi ne pas profiter d'une dégustation de vin insolite dans un site troglodytique ? Les chevaux n'attendent que vous !

<b>Séjour Equestre</b>	 <b>5 jours (5 à cheval)</b>	 <b>À partir de 1 295 €</b>		En famille à partir de 12 ans
------------------------	---	--	---	----------------------------------




### ITINÉRAIRE

#### Les points forts


- Chevaux bien équilibrés et élevés avec des méthodes comportementales
- Visite des châteaux de la Loire
- Produits typiquement locaux
- Hébergement confortable et de qualité

#### Jour 1 — ARRIVEE - VALLEE DE LA LOIRE - CHATEAU DE CHAMBORD - 3 à 4h à cheval

 Le Domaine des Thomeaux

Rendez vous à 8h30 pour rencontrer les guides et les chevaux avec qui vous allez partager cette semaine. Vous vous mettez ensuite en selle pour votre première journée en étoile en direction du château de Chaumont sur Loire. Vous admirez les rives de la Loire, classées au patrimoine mondial de l'UNESCO pour atteindre le château pour le déjeuner. Ancienne forteresse médiévale, Chaumont est aujourd'hui un magnifique château Renaissance qui surplombe la Loire. Visite libre (environ 1h30) suivie de votre après-midi de retour à cheval via l'île de la Folie et ses jolis sentiers enherbés. Dîner et nuit à l'hôtel.


#### Jour 2 — FORET DE MONTRICHARD - CAVE TROGLODYTE - DEGUSTATION - 3 à 4h à cheval

 Le Domaine des Thomeaux

Pour votre deuxième jour, vous partez en itinérance en direction du Sud Est à travers la forêt de Montrichard. Vous appréciez ses grandes allées en sable ombragées pour de belles allures. Vous quittez ainsi les rives de la Loire pour rejoindre celles du Cher. Vous déjeunez au cœur de la forêt de Montrichard. Entre villages en pierres typiques de Tuffaut et dénivelé léger, vous atteignez Bourré en milieu d'après midi. C'est là où dormiront vos


chevaux. Vous poursuivez votre journée par la visite guidée de Troglodégusto qui vous emmène à la découverte de ces ouvrages humains ayant servi tour à tour d'extraction de pierres de Loire, de caves champignonnières, ou encore de tunnels durant la résistance. Vous clôturez cette visite insolite par une dégustation troglodytique de vins de Touraine accompagnée de produits locaux. Dîner et nuit à l'hôtel.

## Jour 3 — ABBAYE D'AIGUEVIVE - CHATEAU DE MONTPOUPON - 3 à 4h à cheval

 Le Domaine des Thomeaux

Votre troisième jour vous emmène cette fois sur la rive Sud du Cher pour atteindre le seuil Touraine/Indre et le pays Lochois. Vous déjeunez au pied de l'Abbaye d'Aiguevive, vestige du XIème siècle pour ensuite atteindre le très élégant château de Montpoupon en milieu d'après-midi, où dormirez vos chevaux. Vous découvrez ce petit château Renaissance et notamment sa riche collection autour de la vénerie et de l'amazone (visite environ 1h). Dîner et nuit à l'hôtel.

## Jour 4 — VALLEE DU CHER - CHATEAU DE CHENONCEAU - 3 à 4h à cheval

 Le Domaine des Thomeaux

Nouvelle journée cette fois consacrée pleinement à la Vallée du Cher. Vous retrouvez les chevaux à Montpoupon pour partir en direction de l'Ouest et du célèbre château de Chenonceau. Vous profiterez une dernière fois des paysages du Sud Touraine et du Pays Lochois, pique niquerez en forêt, pour ensuite voir surgir en milieu d'après midi les arches du magnifique château de Chenonceau qui enjambent le Cher. C'est ici que les chevaux feront étape pour vous permettre de profiter de la visite riche de ce monument (environ 2h00). Cette "rock-star" du Val de Loire vous ravira par ses intérieurs richement meublés et parfaitement entretenus, ses jardins à la Française ou encore sa célèbre galerie avec vue sur le Cher. Dîner et nuit à l'hôtel.

## Jour 5 — FORET ET CHATEAU D'AMBOISE - 3 à 4h à cheval

Vous voici déjà au départ de votre dernière journée en Val de Loire. Vous débutez cette journée en rejoignant Amboise par transfert motorisé afin de profiter de la visite libre de son château (environ 1h30). D'inspiration tour à tour Médiévale puis Renaissance, il vous séduira par son caractère authentique et son animation. Vous retrouvez les chevaux en milieu de matinée pour votre dernière journée à cheval. Pique-nique à Souvigny de Touraine suivi d'une dernière après-midi nature et dépaystante à cheval, avant de retrouver Rilly en fin de journée. Départ libre après le traditionnel pot de l'amitié, à partir de 19h.

### DATES & PRIX

DÉPART	RETOUR	PRIX HORS VOL	STATUT
15/07/2024	19/07/2024	1 295 €	Dernières places
22/07/2024	26/07/2024	1 295 €	Dernières places
29/07/2024	02/08/2024	1 295 €	Complet
12/08/2024	16/08/2024	1 295 €	Complet
19/08/2024	23/08/2024	1 295 €	Complet
21/07/2025	25/07/2025	1 395 €	Ouvert
28/07/2025	01/08/2025	1 395 €	Ouvert
11/08/2025	15/08/2025	1 395 €	Ouvert
18/09/2025	22/09/2025	1 395 €	Ouvert

## Remarques sur nos prix

- Les tarifs indiqués sont HORS TRANSFERTS par personne, en chambre double.
- Le groupe est composé de 4 à 8 cavaliers internationaux. L'accompagnement est francophone, et anglophone selon le groupe.
- Le supplément chambre individuelle est de 200€. Il est obligatoire et facturé à l'inscription. Vous avez la possibilité de partager votre chambre, pour les cavaliers s'inscrivant seuls, si nous trouvons quelqu'un pour partager votre chambre, ce supplément vous sera remboursé.

- Aucun transfert possible.

Nous vous recommandons une arrivée en gare d'Amboise. Contact d'un chauffeur privé fourni après réservation, au besoin.

- Possibilité de nuit supplémentaire (en chambre à partager, en demi-pension) avant et après la randonnée : 110€ /personne et par nuit (160€ en chambre individuelle) - à régler à l'inscription.

Une nuit supplémentaire avant la randonnée est obligatoire si vous souhaitez bénéficier des transferts privés depuis la gare.

- Les enfants, accompagnés d'un adulte, sont les bienvenus à partir de 12 ans, et 16 ans pour les mineurs non accompagnés - à condition d'avoir le niveau équestre requis.

- Les non-cavaliers sont les bienvenus. Nous pouvons proposer la location de vélo avec GPS pendant que le groupe est à cheval.

Une remise de 500€ sera appliquée pour les non-cavaliers.

- Cette randonnée n'est pas accessible aux cavaliers de plus de 90 kg.

Au delà de 90 kg, nous consulter.

- L'entrée des châteaux coûte entre 10 et 20 € par château (soit 7 châteaux à visiter). Prévoir du liquide car certains n'acceptent pas la carte bancaire.

#### AVERTISSEMENT

Le parcours peut être modifié pour des raisons de sécurité, de météorologie ou d'imprévis. Des événements indépendants de notre volonté peuvent modifier les parcours : routes coupées, fleuves en crue, sécheresse, grèves, fêtes locales... Cheval d'Aventure, ses partenaires, ses accompagnateurs, ainsi que ses guides locaux mettront toujours tout en œuvre pour apporter la meilleure solution, même en modifiant le parcours.

Les noms des hébergements sont donnés à titre d'information. En fonction des disponibilités, ils pourront être modifiés et remplacés sans préavis par un autre hébergement de même catégorie.

Les noms des hébergements sont donnés à titre d'information. En fonction des disponibilités, ils pourront être modifiés et remplacés sans préavis par un autre hébergement de même catégorie.

## Notre prix comprend

---

### EQUIPE LOGISTIQUE

1 cheval équipé par cavalier

1 véhicule d'assistance

1 cuisinier

### MODE D'HÉBERGEMENT

Hébergement 4 nuits en hôtel\*\*\*

### REPAS

Pension complète du déjeuner du J1 au déjeuner du J5

## Notre prix ne comprend pas

---

Assurance rapatriement et annulation "multirisques" sans risques épidémies : 3,8% du prix de votre voyage.

Assurance Annulation et interruption de séjour : 2,8% du prix de votre voyage.

Assurance complémentaire carte bancaire (gold, visa premier...) : 2,1% du prix de votre voyage.

Frais d'inscription obligatoires : 15 euros par personne

### REPAS

Boissons et extras personnels

### TRANSPORTS

Acheminement sur place pour les voyages en France

### DIVERS

Pourboires aux équipes locales (à votre discrétion)

Les entrées et visites guidées des différents châteaux

Soins au SPA de l'hôtel

## En option

---

## HÉBERGEMENT

Supplément chambre individuelle

## INFOS ÉQUESTRES

### Cavalerie

Les 10 chevaux vivant au pré et au box en hiver ont été éduqués par des méthodes comportementales. Ce sont des chevaux endurants qui concourent à haut niveau en TREC.

### Guide & équipe locale

Ken travaille avec le centre équestre depuis maintenant 15 ans. Natif de la région, il connaît tous les recoins de la Sologne et vous guide dans cette région rurale.

### Niveau équestre & forme physique

#### MINIMUM TECHNIQUE REQUIS

Cette randonnée s'adresse aux cavaliers intermédiaires à l'aise aux 3 allures en terrain extérieur.  
Poids maximum autorisé : 90kg.

#### ALLURES

Les trois allures sont réparties sur la journée en respectant les chevaux. Terrains naturellement aptes aux allures vives mais gestion raisonnée. Plusieurs galops et trots par jour.

#### AUTONOMIE ET PARTICIPATION

Il vous sera demandé de seller et desseller votre cheval, de le panser, de le nourrir et l'abreuver matin et soir.

#### NIVEAU ET EXPÉRIENCE REQUISE

Une bonne condition physique est demandée lors de ces journées.  
Une expérience de randonnée de plusieurs jours est conseillée mais pas obligatoire.

#### EQUIPEMENT EQUESTRE

Selle de randonnée en cuir.  
Tapis à poches fournies.  
Le port du casque est obligatoire. Pour des raisons de sécurité et d'hygiène, munissez vous de votre matériel.

## INFOS PRATIQUES

#### CONFORT

Vous êtes logés en hôtels de charme tous les soirs. L'hotel met à disposition un SPA, sur réservation (accès illimité sans surcoût) Chambres doubles ou twin, le linge de lit est fourni.

#### REPAS

Les petits-déjeuner sont composés de pains frais, beurre, confitures, boissons chaudes et jus de fruit.  
Les déjeuners se font en pique-nique tiré des sacoches.  
Le dîner se déroule à l'hôtel.

#### CLIMAT

La Sologne possède un climat continental particulièrement humide et froid en hiver et sec et chaud en été.  
Les températures les plus froides avoisinent les 0°C tandis que les températures les plus chaudes atteignent 25°C en moyenne.

#### TIPS

En France le pourboire est de coutume dans le domaine de la restauration et de l'hôtellerie notamment lors d'une demande particulière. Concernant les équipes d'encadrement équestre, les pourboires sont également appréciés mais ils restent à votre entière discrétion et ne sont pas obligatoires.

## LISTE EQUIPEMENT

Les informations sont données à titre indicatif et doivent être adaptées à la saison.

### Tête

- Un casque d'équitation : Il est obligatoire. Les fabricants (GPA, HKM, LAS Helmets, Lamicell, Troxel, Equithème...) proposent aujourd'hui des casques d'équitation ventilés, solides et légers, agréables sous toutes les latitudes. Il existe également des coques de protection à mettre sous votre chapeau (Ranch et Rider, Lexington Safety Products) ou des chapeaux casques western (Troxel).
- Casquette ou chapeau pour le soleil (indispensable)
- Un bandana, une écharpe ou foulard ou chèche pour protéger le cou ou le visage de la poussière et du soleil
- Une paire de lunettes de soleil haute protection

### Buste

- Tee-shirts en coton + chemises à manche longue (pour protection contre le soleil) ou T-shirt en matières techniques à séchage rapide.
- 1 polaire légère ou pull équivalent ou 1 polaire chaude ou équivalent
- 1 veste imperméable/ciré. Le poncho est à éviter absolument !

### Jambes

- 1 ou 2 culotte(s) d'équitation
- 1 pantalon de rechange (randonnée ou jean ou équivalent)
- 1 sur-pantalon imperméable et respirant en cas de pluie
- 1 maillot de bain peut-être utile
- Sous-vêtements en coton ou en synthétique non irritant

### Pieds et Mains

- 1 paire de chaussures de marche légères de préférence imperméable, avec chaps ou boots avec des mini-chaps spécifique pour l'équitation
- 1 paire de baskets ou chaussures légères équivalentes pour le soir
- Plusieurs paires de chaussettes
- 1 paire de gants pour se protéger du soleil, du froid et des frottements

### Petits trucs à cheval

- Crème apaisante bien utile aux recoins de votre intimité irrités par de longues heures à cheval.
- Rien sur le dos, tout dans votre veste ou une banane ventrale: stick à lèvres, crème solaire, passeport, petit appareil photo ou mini caméra (étanche), cordelettes, lunettes... plus accessible que les fontes.
- Le sac à dos à cheval n'est pas autorisé

### Divers

- 1 gourde de 1,5 litres
- Lampe frontale, piles et ampoules de rechange
- Nécessaire de toilette
- Des boules 'quies' peuvent être utiles
- Appareil photo (avec une batterie de rechange)
- Lotion contre les insectes en été

### Pharmacie

Par précaution, indiquez vos allergies aux médicaments dans votre pharmacie.

Ceci est une pharmacie type, à adapter selon vos habitudes de voyage

- Médicaments personnels
- 1 Antibiotique à large spectre
- Aspirine ou doliprane
- Anti diarrhéiques
- Vitamine C
- Crème solaire à forte protection pour les lèvres et la peau
- Collyre
- Crème hydratante
- Une boîte de pansements adhésifs
- Pochettes de désinfectants prêtes à l'emploi
- Une crème et un spray anti moustique

- Des Compeed pour les ampoules.

## TOURISME RESPONSABLE

Voici nos 6 conseils pour un voyage responsable :

1. **Voyagez léger** : Le poids des valises impacte négativement les émissions de CO2 du kérosène et de l'essence.
2. **Supprimez le plastique** : Emmenez votre gourde réutilisable préférée. Un mug et des couverts durables pour les nuits en tente ou pendant votre vol.
3. **Préservez la nature** : Prévoyez une "poubelle de voyage" pour vos déchets pendant la randonnée. Laissez les plantes à leur place, elles sont plus belles ainsi, observez la faune à distance pour ne pas les déranger. Utilisez des produits cosmétiques biodégradables, afin de protéger votre peau et l'environnement.
4. **Faites du tourisme éthique** : refusez de prendre part à toute activité exploitant les animaux sauvages (spectacles, caresses avec touristes, etc.) .
5. **Soutenez les populations locales** : découvrez leur culture, respectez leurs coutumes, achetez des souvenirs locaux.
6. **Partagez !** sensibilisez votre entourage au tourisme responsable

Pour plus d'informations, retrouvez notre article détaillé sur [le Mag](#) .