






A la découverte des déserts égyptiens

EGYPTE

Partez chevaucher à travers les déserts égyptiens sur d'incroyables chevaux arabes ! Cette **randonnée à cheval en Egypte** vous emmène des pyramides de Gizeh, à la Vallée des Rois en passant par le très préservé désert du Fayoum au Sud du Caire. Vous y découvrez des paysages pittoresques dignes de conte de fées, explorez les villages locaux et rencontrez les villageois dont l'hospitalité n'est plus à prouver. Vous terminez cette **chevauchée hors du temps** sur les mystérieuses berges du Nil.

Chevauchée Galopante	 9 jours (6 à cheval)	 À partir de 4 370 €		Ouvert aux non cavaliers
-----------------------------	---	--	---	--------------------------



ITINÉRAIRE

Les points forts

- Découverte de 2 lieux forts : Le Caire et Louxor
- Découverte du désert méconnu du Fayoum
- Aventure variée : équitation, 4x4 dans les dunes, visites culturelles, survol en Montgolfière...
- Une approche originale de la région de Louxor et du Nil avec une très belle cavalerie arabe
- Des hébergements très confortables
- Découverte des célèbres pyramides de Gizeh proche du Caire ainsi que des grands sites archéologiques à Louxor
- La souplesse d'organisation d'Emma, notre partenaire en Egypte, qui gère tous les voyages avec générosité. Les jours peuvent être modifiés ou inversés. Emma est déroutante et c'est une qualité incroyable vus les retours excellents de ces randonnées.

Jour 1 — EUROPE - LE CAIRE

Vol pour Le Caire. Accueil personnalisé à l'aéroport et transfert privatif pour votre hôtel.

Vols non inclus dans les tarifs mentionnés ci-après, nous les réservons pour vous sur simple demande de votre part.

L'ordre du programme est susceptible d'être modifié et/ou adapté en fonction des centres d'intérêt des cavaliers et d'autres facteurs tels que la température ou la spontanéité de la guide, Emma, qui aime satisfaire ou surprendre les cavaliers.

Jour 2 — LE CAIRE - DESERT DU FAYOUM - 2h d'équitation

Partez avec votre monture pour la matinée et visitez l'une des 7 Merveilles du monde. Mettez-vous en selle pour une balade de deux heures autour des pyramides et du célèbre sphinx ! Vous avez du temps pour explorer les monuments à couper le souffle ! Un guide vous retrouve après la balade pour vous raconter l'histoire exaltante de ces pyramides. Déjeuner dans un restaurant local avec vue imprenable sur les pyramides. Vous poursuivez

vosre journée par un transfert (environ 1h30) pour le désert du Fayoum, situé au Sud Ouest du Caire. La région du Fayoum est encore inconnue du tourisme de masse et permet de découvrir une nature préservée étonnante, des sites paléontologiques et des vestiges archéologiques surprenants. Dîner et nuit à l'hôtel.


Jour 3 — WADI AL HITAN (LAC MAGIQUE) - Environ 3-4h d'équitation

Cette première matinée est libre et vous pouvez en profiter pour vous détendre ou visiter le joli village de T unis. Puis dans l'après-midi, vous partez pour votre première chevauchée dans le désert du Fayoum. Vous partez en direction du Wadi Al Hitan plus connu sous le nom de "lac magique". Pour vous y rendre, vous devez traverser plateaux arides et dunes de sable à perte de vue. C'est un formidable terrain de jeu pour tester la rapidité de vos chevaux arabes et pourquoi pas même faire une course improvisée ! Vous serez alors enchanté de pouvoir faire une pause au bord de ce lac pour vous y rafraîchir et vous baigner (si le temps le permet). Le lac magique fait parti des plus beaux lacs d'Égypte et tire son nom du fait qu'il change de couleur plusieurs fois par jour en fonction du moment de la journée et de la quantité de lumière qu'il reçoit. Dîner et nuit à l'hôtel.

Jour 4 — DESERT DU FAYOUM - Environ 5h d'équitation

Cette journée en selle vous emmène au cœur du parc national du Fayoum. Vos chevaux vous conduisent aujourd'hui entre formations rocheuses étonnantes, plateaux arides et dunes de sable s'étendant à perte de vue. C'est dans ce superbe décor pittoresque que vous profitez une fois encore de longs et rapides galops. Dîner dans le désert d'où vous pourrez assister à un magnifique coucher de soleil. Nuit dans le désert en tente deluxe ou retour à l'hôtel.

Jour 5 — VALLEE DES BALEINES - LE CAIRE - Pas d'équitation

 Mena House

C'est une journée sans équitation qui vous attend aujourd'hui mais pas des moins intéressantes ! Vous partez en 4x4 dans le désert à la découverte de la Vallée des baleines abritant d'incroyables fossiles datant de plusieurs millions d'années. Ils témoignent de l'incroyable évolution de ce mammifère terrestre devenu mammifère marin au cours du temps. La Vallée des baleines est inscrite au patrimoine mondial de l'UNESCO comme le site le plus important permettant de retracer cette étape de l'évolution animale. Vous continuez votre chemin et découvrez avec émerveillement les cascades de Wadi El-Rayan, oasis en plein désert. Elles sont connues pour être les plus grandes d'Égypte. Après cette découverte surprenante, transfert en voiture au Caire. Dîner et nuit à l'hôtel.

Jour 6 — LE CAIRE - LOUXOR (vol inclus) - 2h d'équitation

Ce matin, 3 choix s'offrent à vous. Vous pouvez décider de vous reposer et de profiter des superbes infrastructures de votre hôtel. Si c'est votre première fois en Égypte vous préférerez sûrement vous rendre au musée du Caire et découvrir les 22 incroyables momies conservées comme des trésors. Enfin, pour les férus d'équitation une dernière chevauchée s'imposera. Vous serez emmené aux écuries d'Abu Sir, non loin de Saqqarah, et pourrez galoper sur les vastes plateaux. Vous vous retrouvez ensuite pour le déjeuner puis transfert à l'aéroport pour votre vol en fin d'après-midi pour Louxor. A l'arrivée, transfert vers votre superbe hôtel à l'atmosphère orientale.

Jour 7 — LOUXOR - 2-5h d'équitation

Aujourd'hui, vous avez le choix entre deux options pour le programme de cette première journée à Louxor. Si vous connaissez déjà la ville, nous vous proposons une journée complète à cheval à travers les villages locaux, les plantations de canne à sucre, le Nil et la Vallée des Rois. Si au contraire, c'est votre première fois à Louxor, nous vous proposons une matinée de visite suivie d'un déjeuner dans un restaurant local et d'une première balade à cheval pour vous familiariser avec vos nouvelles montures et découvrir la campagne de Louxor. Activité surprise, dîner et nuit à l'hôtel.

Si vous choisissez l'option visite, votre matinée sera consacré à la nécropole de l'antique cité de Thèbes, lieu de grandeur et de vérité où les pharaons venaient pour accéder à l'immortalité... Vous visitez la célèbre Vallée des Rois et le temple de la reine Hatchepsout, femme la plus célèbre et la plus influente de l'histoire égyptienne et du jeune Toutankhamon. Pendant près de 500 ans lors du Nouvel Empire, cette vallée était un lieu privilégié où des tombes ont été creusées dans la roche pour les pharaons et puissants nobles.

Jour 8 — LOUXOR - 2-5h d'équitation

 AL MOUDIRA

Aujourd'hui encore, vous avez à nouveau le choix entre journée complète en selle et demi-journée de visite suivie d'une balade à cheval au coucher du soleil.

Si vous préférez la demi journée de visite, vous vous rendez dans la matinée au temple de Karnak, plus grand édifice religieux construit pour Amon-Ra et sa divine épouse Mut. Vous traversez la salle hypostyle de plus de 6000m² avec ses 134 colonnes. Vous longez ensuite l'avenue des Sphinx, une avenue de sphinx à tête humaine s'étendant sur près de 3 km et reliant les temples de Karnak à Louxor. Puis vous arpentez les couloirs du riche musée de Louxor abritant une magnifique collection d'objets antiques. En milieu d'après-midi, vous chevauchez en direction de la Vallée des Rois jusqu'à

atteindre les fameux colosses de Memnon. Les colosses de Memnon sont deux statues en pierre massives du pharaon Amenhotep III, qui régna en Égypte pendant la dynastie XVIII. Ils se trouvent dans la nécropole thébaine depuis 3 400 ans (depuis 1350 av. J.-C.) ! C'est une merveilleuse occasion de prendre des photos avec les chevaux alors qu'à l'horizon le soleil décline. Dîner et nuit.

Jour 9 — LOUXOR - EUROPE - Pas d'équitation

Ce matin, réveil à l'aube pour votre survol en Montgolfière qui vous fera voyager au-dessus de la Vallée des Rois. Cette activité dépend des conditions météorologiques, si ce n'est pas possible elle sera remplacée par une sortie à cheval au lever du soleil. Retour à l'hôtel pour le petit-déjeuner puis transfert à l'aéroport selon vos horaires de vols.

Possibilité de rester quelques jours de plus à Louxor, au bord de la Mer Rouge ou au Caire, en option - nous contacter.

DATES & PRIX

DÉPART	RETOUR	PRIX HORS VOL	STATUT
11/04/2025	19/04/2025	4 470 €	Ouvert

Remarques sur nos prix

- Les tarifs correspondent au tarif HORS AÉRIEN par adulte en chambre double standard. Nous pouvons réserver vos vols sur simple demande. Nous consulter.
- Nous pouvons également ajouter des dates sur demande pour un minimum de 4 cavaliers.
- Le groupe est composé de 2 à 8 cavaliers internationaux. Souvent petit groupe. L'accompagnement est anglophone. Un niveau correct d'anglais est exigé.
- Le supplément chambre individuelle est de 1465€ et sous réserve de disponibilité. Il n'est pas facturé si vous acceptez de partager avec un(e) autre cavalier(ère) et que nous trouvons quelqu'un pour ce partage.
- Pourboire pour l'équipe locale : 200 USD remis au guide le premier jour
- Possibilité de late check-out le dernier jour si votre vol est en soirée (en supplément).
- Cette randonnée n'est pas accessible aux cavaliers de plus de 95kg. Au delà de 95kg, nous consulter.
- Les enfants, accompagnés d'un adulte, sont les bienvenus à partir de 12 ans - à condition d'avoir le niveau requis.
- Non-cavalier accompagnant possible pour le même tarif.

AVERTISSEMENT

Le parcours peut être modifié pour des raisons de sécurité, de météorologie ou d'imprévu. Des événements indépendants de notre volonté peuvent modifier les parcours : routes coupées, fleuves en crue, sécheresse, grèves, fêtes locales... Cheval d'Aventure, ses partenaires, ses accompagnateurs, ainsi que ses guides locaux mettront toujours tout en œuvre pour apporter la meilleure solution, même en modifiant le parcours. Les noms des hébergements sont donnés à titre d'information. En fonction des disponibilités, ils pourront être modifiés et remplacés sans préavis par un autre hébergement de même catégorie.

Notre prix comprend

ACCOMPAGNATEURS

2 guides locaux anglophones et arabophones

EQUIPE LOGISTIQUE

1 véhicule d'assistance avec chauffeur + intendance

1 cheval par cavalier

Assistant palefrenier en charge des chevaux

TRANSPORTS INTERNATIONAUX

—
Vol interne Le Caire-Louxor le J6

TRANSPORTS INTÉRIEURS

—
Tous les transports terrestres selon programme
Transferts aéroport aller et retour

MODE D'HÉBERGEMENT

—
Hôtel local de standard 4/5* base 2 personnes par chambre

REPAS

—
Pension complète du dîner du J1 au petit-déjeuner du J9
Toutes les boissons incluant vins et apéritifs

DIVERS

—
Survol en montgolfière à Louxor au lever du soleil
Entrées des musées et sites historiques
Accueil personnel à l'aéroport à l'arrivée

Notre prix ne comprend pas

Assurance rapatriement et annulation "multirisques" sans risques épidémies : 3,8% du prix de votre voyage.
Assurance Annulation et interruption de séjour : 2,8% du prix de votre voyage.
Assurance complémentaire carte bancaire (gold, visa premier...) : 2,1% du prix de votre voyage.
Frais d'inscription obligatoires : 15 euros par personne

REPAS

—
Petit-déjeuner/déjeuner du J1 et déjeuner du J9
Les autres boissons alcoolisées et extras personnels

HÉBERGEMENT

—
Supplément obligatoire si demande de chambre individuelle.

TRANSPORTS

—
Frais de visa (obtenus à l'arrivée ou sur <https://visa2egypt.gov.eg>, environ 25€)

DIVERS

—
Pourboires (à donner le 1er jour)

INFOS ÉQUESTRES

Cavalerie

Une cinquantaine de chevaux répartis en 3 écuries forment la cavalerie de notre partenaire. Ce sont en majorité des chevaux arabes égyptiens pursang ou croisés, pour quelques uns avec des Baladi (magnifique race locale). Comme la majorité des chevaux arabes, ils sont vifs, dociles et endurants, adaptés au climat et au terrain.

L'Arabe égyptien est une lignée du cheval Arabe propre à l'Égypte, particulièrement réputée. Ces chevaux proviennent surtout de l'élevage sélectif entamé par Abbas Ier Hilmi en 1848, et poursuivi jusqu'à nos jours au haras d'El Zahraa. L'Arabe égyptien se distingue par un profil de tête très concave et un port de queue très relevé. Il a influencé de nombreuses autres souches de chevaux, entre autres les arabes espagnols. L'élevage est concentré en Basse-Égypte et dans le delta du Nil, notamment autour du Caire, et dans la partie est du delta, vers Charkieh. On trouve aussi des élevages en moyenne et Haute-Égypte. Al Zahraa est le plus grand élevage de chevaux arabes au niveau mondial.

Guide & équipe locale

Emma vit en Égypte depuis plus de 7 ans. Elle vous guidera avec son équipe, Sayed, Kareem et Mohamed tout au long de vos randonnées. L'encadrement se fait en Anglais.

Niveau équestre & forme physique

MINIMUM TECHNIQUE REQUIS

Il est indispensable d'être à l'aise à cheval aux trois allures (pas, trot enlevé, galop en équilibre), en terrain ouvert et varié, tout en gardant la main légère. Certains chevaux sont plus vifs que d'autres, mais tous sont parfaitement équilibrés et bien dans leur tête, habitués à évoluer dans des zones habitées. Vous êtes amené à traverser de nombreux villages où votre passage peut attirer la curiosité des enfants. Il faut donc être vigilant. Quelques passages sur la route sont à prévoir.

Le poids maximum des cavaliers ne doit pas dépasser 95kgs

ALLURES

L'allure de base en randonnée est le pas. De bons trots réguliers et de nombreux galops rythment les étapes.

AUTONOMIE ET PARTICIPATION

La participation de chacun pour panser, seller et desseller les chevaux est la bienvenue mais n'est pas obligatoire. Vous pouvez également participer à la distribution d'eau et de nourriture si vous le souhaitez.

NIVEAU ET EXPÉRIENCE REQUISE

Bonne condition physique et bonne endurance à cheval.

Une expérience de randonnée équestre sur plusieurs jours est un plus, mais n'est pas obligatoire. Les cavaliers qui ne montent pas régulièrement doivent impérativement se remettre en selle avant la randonnée.

Partir à la rencontre de cultures et de mentalités différentes implique une acceptation de ces différences et leur respect.

Débutants acceptés en groupe privatif

EQUIPEMENT EQUESTRE

Harnachement et sellerie anglaise et/ou d'endurance.

Des sacoches sont fournies sur demande à Louxor. Pas de sacoches au Caire ni dans le désert du Fayoum.

Les bombes ou casques ne sont pas obligatoires mais fortement conseillés. Pour des raisons de sécurité et d'hygiène, munissez vous de votre matériel.

INFOS PRATIQUES

CONFORT

Au Caire : hôtel 5*

Désert du Fayoum : Boutique hôtel intimiste

Louxor : hôtel 4*

REPAS

Petit déjeuner : pancakes, jus de fruit, pain, fromage et oeufs, thé et café.

Déjeuner : salades diverses de crudités, falafel, riz, aubergine, poulet grillé.

Dîner : plat chaud en T ajines (poulet ou viande ou poisson) riz, salade et mousaka de légumes.

Eau minérale fournie.

CLIMAT

Le climat égyptien se résume en deux mots : chaud et sec. Région du Caire : climat semi-désertique, les mois de janvier, février et mars, parfois assez froids, printemps et automne de 20 à 30°C. Grand-Sud : climat désertique, printemps et automne de 25 à 35°C. , tandis qu'Assouan ne reçoit qu'environ 10 mm tous les cinq ans.

Dans les destinations touristiques comme Assouan et Louxor, la chaleur estivale est parfois importante et peut grimper jusqu'à plus de 40°C entre juillet et Août. Pour voyager dans le Sud de l'Égypte, mieux vaut privilégier la saison froide qui s'étend de novembre à mars. La saison chaude, entre mai et septembre est par contre idéale pour profiter des plages sur la côte de la Mer Rouge.

TIPS

En Egypte le pourboire est une institution. Si rien n'est obligatoire, il est d'usage, en signe de remerciement, de donner un pourboire aux équipes locales : par exemple 10% dans les cafés et les bars, 10 à 20 LE pour les porteurs et les femmes de ménage, idem pour les guides des sites et musée,... Prévoir une enveloppe de 100 dollars à donner à votre guide le premier jour, elle sera distribuée au cours de la semaine pour couvrir les hôtels, les porteurs, les guides, les chauffeurs, l'équipe d'équitation, etc.

1 eur = environ 20 LE

LISTE EQUIPEMENT

Tête

- Un casque d'équitation : il est sérieusement recommandé et souvent obligatoire. Les fabricants (GPA, HKM, LAS Helmets, Lamicell, Troxel, Equithème...) proposent aujourd'hui des casques d'équitation ventilés, solides et légers, agréables sous toutes les latitudes. Il existe également des coques de protection à mettre sous votre chapeau (Ranch & Rider, Lexington Safety Products) ou des chapeaux casques western (Troxel).
- Casquette ou chapeau pour le soleil (indispensable)
- Un bandana, une écharpe ou foulard ou chèche pour protéger le cou ou le visage de la poussière et du soleil
- Une paire de lunettes de soleil haute protection

Buste

- Tee-shirts en coton + chemises à manche longue (pour protection contre le soleil) ou T-shirt en matières techniques à séchage rapide.
- 1 polaire légère ou équivalent
- 1 polaire chaude ou équivalent (de novembre à mi-février)
- 1 veste chaude (imperméable et respirante) de décembre à mi février. Veste coupe-vent imperméable le reste de l'année. attention cartouches pour gilet airbag non autorisées à l'aéroport d'Hurghada

Jambes

- 2 culottes d'équitation ou longues chaps en cuir
- 1 pantalon de rechange (randonnée ou jean ou équivalent)
- 1 collant ou équivalent (de décembre à mi-février)
- 1 maillot de bain peut-être utile (baignade, toilette)
- Sous-vêtements en coton ou en synthétique non irritant

Pieds et Mains

- 1 paire de chaussures de marche légères avec chaps ou boots avec des mini-chaps spécifique pour l'équitation
- 1 paire de baskets ou chaussures légères équivalentes pour le soir
- Plusieurs paires de chaussettes épaisses
- 1 paire de gants pour se protéger du soleil, du froid et des frottements

Petits trucs à cheval

- Crème apaisante bien utile aux recoins de votre intimité irrités par de longues heures à cheval.
- Rien sur le dos, tout dans votre veste ou une banane ventrale: stick à lèvres, crème solaire, passeport, petit appareil photo ou mini caméra (étanche), cordelettes, lunettes... plus accessible que les fontes.
- Le sac à dos à cheval n'est pas autorisé

Divers

- Sac de voyage 60 - 80 litres, de préférence un sac souple (ouverture frontale ou sac à dos)
- 1 gourde de 1,5 litres ou 2 équivalentes
- Lampe frontale, piles et ampoules de rechange
- Nécessaire de toilette (lingettes biodégradables pour remplacer l'eau, micropur...)
- Des boules 'quies' peuvent être utiles pour ceux qui auraient le sommeil léger en colocation
- Sac à dos de 25-30.
- Appareil photo (avec une batterie de rechange)

Pharmacie

Par précaution, indiquez vos allergies aux médicaments dans votre pharmacie.

- Médicaments personnels
- Antibiotique à large spectre
- Aspirine ou doliprane
- Anti diarrhéiques
- Gel hydroalcolique
- Crème solaire à forte protection pour les lèvres et la peau
- Collyre
- Crème hydratante
- Un rouleau de sparadrap
- Une bande élastique adhésive de 10 cm de large
- Une boîte de pansements adhésifs
- Pochettes de désinfectants prêtes à l'emploi
- Une crème et un spray anti moustique
- Des Compeed pour les ampoules.

Informations générales :

- La compagnie aérienne autorise un seul sac en soute par passager. Prenez garde à ne pas dépasser ce poids car vous pourriez avoir à régler à l'enregistrement les kg excédentaires.
- Les bagages cabines sont limités à 7 kg (dimensions maximales de 56 cm x 45 cm x 25 cm), ils ne doivent contenir aucun objet coupant (couteau, ciseaux, lime, coupe-ongles, etc.) et la quantité de liquide autorisée par passager est limitée à 100 ml par contenant. Il est recommandé en revanche d'y mettre appareil de photos, lunettes, médicaments et autres objets dont on ne pourrait se passer en cas de perte (momentanée) du bagage.
- En cas de perte de vos papiers, nous vous conseillons de ranger une copie de votre passeport dans un endroit différent des originaux.
- Prenez de quoi rassembler vos déchets toxiques (piles, aérosols, batteries, tubes de pommade, emballage de pellicules photo...) afin de les ramener en France où le tri est bien fait et efficace. Un conseil : évitez au maximum d'emmener les emballages du matériel ou équipement que vous auriez acheté avant de partir... Toujours cela en moins à ramener en France.

TOURISME RESPONSABLE

Voici nos 6 conseils pour un voyage responsable :

1. **Voyagez léger** : Le poids des valises impacte négativement les émissions de CO2 du kérosène et de l'essence.
2. **Supprimez le plastique** : Emmenez votre gourde réutilisable préférée. Un mug et des couverts durables pour les nuits en tente ou pendant votre vol.
3. **Préservez la nature** : Prévoyez une "poubelle de voyage" pour vos déchets pendant la randonnée. Laissez les plantes à leur place, elles sont plus belles ainsi, observez la faune à distance pour ne pas les déranger. Utilisez des produits cosmétiques biodégradables, afin de protéger votre peau et l'environnement.
4. **Faites du tourisme éthique** : refusez de prendre part à toute activité offrant un exploitant les animaux sauvages (spectacles, caresses avec touristes, etc.) .
5. **Soutenez les populations locales** : découvrez leur culture, respectez leurs coutumes, achetez des souvenirs locaux.
6. **Partagez !** sensibilisez votre entourage au tourisme responsable

Pour plus d'informations, retrouvez notre article détaillé sur [le Mag](#) .