






## Traversée sportive à cheval de l'Alsace

### ALSACE LORRAINE - CHAMPAGNE

Explorez l'**Alsace à cheval**. C'est une terre de contrastes qui offre de magnifiques paysages montagneux, et une diversité de chemins idéals pour la randonnée équestre. Ses chemins de qualité et ses pistes galopantes, vous permettent de découvrir et profiter de l'endurance de vos montures, pur-sang arabes et demi sang arabes, lors de **long galops inoubliables**. Une randonnée équestre en Alsace haute en couleurs qui ne laisse place qu'à une seule envie : y revenir !

<b>Randonnée Équestre</b>	 <b>7 jours (6 à cheval)</b>	 <b>À partir de 1 805 €</b>	
---------------------------	---------------------------------------------------------------------------------------------------------------	--------------------------------------------------------------------------------------------------------------	-------------------------------------------------------------------------------------



### ITINÉRAIRE

#### Les points forts

- Des étapes de 40 à 45km avec un rythme moyen de plus de 10km/heure et de très longs galops en terrains variés pour combler les cavaliers sportifs
- Des chevaux élevés par l'équipe, confiants et très résistants
- Un terrain idéal et varié, des crêtes vosgiennes aux vignes de Riquewhir, un des plus beau massif forestier d'Europe
- Des hébergements typiques et une gastronomie de terroir copieuse et savoureuse

#### Jour 1 — BIRKENWALD

Accueil à partir de 17h à l'hôtel de départ à Birkenwald . Dîner avec vos guides et les cavaliers. Nuit en gîte ou hôtel. Transfert possible (en supplément) de la gare ou de l'aéroport de Strasbourg Entzheim.

#### Jour 2 — BIRKENWALD - LE NEUFELD - entre 5H et 6H à cheval

Après le petit déjeuner, vous entamez votre traversée de l'Alsace à cheval. L'étape du jour est assez roulante et fortement boisée. Vous faites un passage chez un ami brasseur de votre guide, qui outre une bonne dégustation de sa production, vous fera goûter l'une des spécialités de la région et fierté locale, la Flammekueche. Vous reprenez la route pour plonger en direction du Neufeld, où Françoise vous accueille dans son superbe gîte. Dîner et nuit sur place.

#### Jour 3 — LE NEUFELD - LE CLIMONT - 7H à cheval - 40km

Aujourd'hui, vous partez pour une bonne quarantaine de kilomètres. Vous passez par le célébrissime « Champ du Feu » avant d'atteindre la frontière entre l'Alsace et le département des Vosges (Lorraine) où vous attend Frédéric, dans son gîte très confortable et accueillant, qui a la particularité d'offrir une vue magnifique sur les forêts et les monts des Vosges. Dîner et nuit au gîte

## Jour 4 — LE CLIMONT - AUBURE - entre 5H et 6H à cheval

Hauts les cœurs, votre troisième journée à cheval vous attend ! C'est d'ailleurs une merveilleuse étape, forte en dénivelé, mais aussi en grands paysages, ce qui offre des nombreuses possibilités d'allures. Vous profitez ainsi de la vallée du Rhin d'un côté, et sur la ligne bleue des Vosges de l'autre, avant d'atteindre Aubure, où gîte et couverts vous sont prêts pour vous recevoir.

## Jour 5 — AUBURE - entre 5H et 6H à cheval

Fait assez rare dans les randonnées sportives, mais important en la matière, vous passez cette journée "en étoile" avec un retour au même gîte pour une nuit supplémentaire. Ainsi vous pouvez donc descendre dans la vallée et dans le vignoble mondialement connu afin de déguster la production locale. Vous pouvez également découvrir les charmants villages de Riquewhir et ses rues pavées, ou de Kaysersberg, et son château impérial en ruine. Retour en fin d'après-midi au gîte pour le dîner et la nuit.

## Jour 6 — AUBURE - ORBEY - entre 5H et 6H à cheval

Pour ce cinquième jour à cheval, une étape magnifique et fort raisonnable en distance se profile. Vous passez par les lacs noir et blanc, les hauts cols des Vosges et les stations de ski alsacienne avant de rejoindre les « hautes huttes » et le gîte d'Orbey où Christine et Mario vous accueillent avec un immense plaisir pour le dîner et la nuit.

## Jour 7 — ORBEY - WINTZFELDEN - entre 5H et 6H à cheval

Pour cette dernière journée à cheval, vous rejoignez définitivement les doux versants de la plaine d'Alsace à travers des forêts préservées de hêtres et de feuillus. Vous arrivez à Wintzfelden où vient le moment des aux revoir, après avoir passé une semaine à parcourir l'Alsace à vive allure. Départ individuel des cavaliers en fin d'après-midi. Transfert possible (en supplément) vers la gare de Colmar, ou l'aéroport de Bâle.

### DATES & PRIX

DÉPART	RETOUR	PRIX HORS VOL	STATUT
03/08/2025	09/08/2025	<del>1900€</del> <u>1805€</u>	Départ garanti

## Remarques sur nos prix

- Les tarifs indiqués sont HORS TRANSFERTS par personne, en chambre double.
- Le groupe est composé de 4 à 12 cavaliers internationaux. L'accompagnement est francophone, et anglophone selon le groupe.
- Le supplément chambre individuelle est de 360 €. Il est facturé sur place, si vous souhaitez expressément une chambre individuelle (à réserver à l'inscription).
- Des transferts peuvent être organisés, en supplément, à régler sur place. Prévoir une arrivée en gare ou aéroport de Strasbourg (50€) et un retour depuis vers la gare de Colmar ou l'aéroport de Bâle (65€). Des horaires sont à respecter, merci de prendre contact avec nous avant toute réservation de transport.
- Si vous venez en voiture, vous avez RDV à l'hôtel le premier soir. Pendant la semaine ou le dernier jour, une navette sera organisée pour vous ramener à votre véhicule et vous le faire déplacer jusqu'au point final de la randonnée, sans surcoût.
- Une nuit supplémentaire à Wintzfelden peut vous être proposée (65€ par personne, en demi-pension, à régler sur place). Aucun transfert ne pourra être effectué le lendemain.
- Les enfants, accompagnés d'un adulte, sont les bienvenus à partir de 16 ans - sous réserve d'un excellent niveau et d'une bonne endurance.
- Cette randonnée n'est pas accessible aux cavaliers de plus de 90 kg. Au delà, nous consulter.

### AVERTISSEMENT

Le parcours peut être modifié pour des raisons de sécurité, de météorologie ou d'imprévis. Des événements indépendants de notre volonté peuvent modifier les parcours : routes coupées, fleuves en crue, sécheresse, grèves, fêtes locales... Cheval d'Aventure, ses partenaires, ses accompagnateurs, ainsi que ses guides locaux mettront toujours tout en œuvre pour apporter la meilleure solution, même en modifiant le parcours.

Les noms des hébergements sont donnés à titre d'information. En fonction des disponibilités, ils pourront être modifiés et remplacés sans préavis par un autre hébergement de même catégorie.

## Notre prix comprend

---

### ACCOMPAGNATEURS

---

L'encadrement par un guide accompagnateur français diplômé ATE

### EQUIPE LOGISTIQUE

---

1 cheval équipé par cavalier

1 véhicule et chauffeur pour l'intendance du midi et le transport des bagages

### MODE D'HÉBERGEMENT

---

Les hébergements au programme en chambre double ou twin

### REPAS

---

Pension complète du dîner du J1 au déjeuner du J7

## Notre prix ne comprend pas

---

Assurance rapatriement et annulation "multirisques" sans risques épidémies : 3,8% du prix de votre voyage.

Assurance Annulation et interruption de séjour : 2,8% du prix de votre voyage.

Assurance complémentaire carte bancaire (gold, visa premier...) : 2,1% du prix de votre voyage.

Frais d'inscription obligatoires : 15 euros par personne

### REPAS

---

Boissons en dehors des repas et extras personnels

### TRANSPORTS

---

Les transferts depuis/vers les gares et aéroports définis.

### DIVERS

---

Supplément chambre individuelle

## INFOS ÉQUESTRES

## Cavalerie

---

Bienvenue dans un des plus importants élevages français de chevaux d'endurance ! La cavalerie est composée de purs-sang arabes issus de l'élevage maison et de leur 4 étalons arabes.

Les chevaux sont en avant, calmes et sûrs, élevés, sélectionnés et entraînés pour l'endurance.

## Guide & équipe locale

---

Jean et Amélie s'occupent des randonnées en extérieur. Ils sont tous guides de tourisme équestre et connaissent parfaitement leur cavalerie.

## Niveau équestre & forme physique

---

### MINIMUM TECHNIQUE REQUIS

---

Cavalier à l'aise en extérieur, gardant son équilibre en terrain parfois difficile (trous, branches, forêt, longs galops), et ayant le réflexe de retrouver son assiette si le cheval fait un écart. Certains chevaux très dociles peuvent convenir pour des cavaliers intermédiaires.

**IMPORTANT** : Les cavaliers de plus de 90 kg doivent nous contacter avant inscription.

### ALLURES

---

Prévoir de faire surtout des allures : trots et galops essentiellement. Le terrain est parfois engagé pour combler les sportifs.

## AUTONOMIE ET PARTICIPATION

La participation de chacun est demandée pour panser, seller, brider et desseller les chevaux. L'équipe vous initie si besoin. Vous pouvez également participer à la distribution d'eau et de nourriture aux chevaux.

## NIVEAU ET EXPÉRIENCE REQUISE

Une bonne condition physique et un très bon niveau équestre sont nécessaires pour profiter de cette randonnée très sportive. Il faut pouvoir tenir de longs trots et de longs galops cadencés en suspension. Bonne endurance impérative!

Les cavaliers qui ne montent pas régulièrement doivent absolument se remettre en selle.

## EQUIPEMENT EQUESTRE

Casque obligatoire. Pour des raisons de sécurité et d'hygiène, munissez vous de votre matériel.

## INFOS PRATIQUES

### CONFORT

L'hébergement se fait dans des gîtes et une nuit en hôtel (1er jour). Tous vous fourniront un lit douillet et une douche pour effacer les fatigues de la journée.

### REPAS

Les déjeuners champêtres se font à table, préparés par l'intendance à base de produits du terroir copieux et variés, chauds ou froids selon la saison. Les dîners sont pris dans les hôtels.

### CLIMAT

Le climat alsacien est continental avec des hivers froids et secs et des étés chauds et orageux.

Les intersaisons (avril-mai et septembre-octobre) sont en générale belles et agréables.

Le printemps est l'occasion de profiter des jours qui se rallongent pour découvrir une nature qui s'éveille.

L'automne est une magnifique saison pour découvrir les couleurs flamboyantes des vignes.

L'été qui peut être très chaud est la meilleure saison pour chercher la fraîcheur des lacs et se promener dans les Vosges.

L'hiver débute généralement dès novembre avec des températures très fraîches et un brouillard qui dégage une atmosphère fascinante. Le reste de l'hiver peut-être rigoureux avec de fréquentes gelées.

### TIPS

En France le pourboire est de coutume dans le domaine de la restauration et de l'hôtellerie notamment lors d'une demande particulière. Concernant les équipes d'encadrement équestre, les pourboires sont également appréciés mais ils restent à votre entière discrétion et ne sont pas obligatoires.

## LISTE EQUIPEMENT

Les informations sont données à titre indicatif et doivent être adaptées à la saison.

### Tête

- Un casque d'équitation : Il est fortement recommandé et souvent obligatoire. Les fabricants (GPA, HKM, LAS Helmets, Lamicell, Troxel, Equithème...) proposent aujourd'hui des casques d'équitation ventilés, solides et légers, agréables sous toutes les latitudes. Il existe également des coques de protection à mettre sous votre chapeau (Ranch & Rider, Lexington Safety Products) ou des chapeaux casques western (Troxel).
- Casquette ou chapeau pour le soleil (indispensable)
- Un bandana, une écharpe ou foulard ou chèche pour protéger le cou ou le visage de la poussière et du soleil
- Une paire de lunettes de soleil haute protection

### Buste

- Tee-shirts en coton + chemises à manche longue (pour protection contre le soleil) ou T-shirt en matières techniques à séchage rapide.
- 1 polaire légère ou pull équivalent ou 1 polaire chaude ou équivalent
- 1 veste imperméable/ciré (indispensable). Le poncho est à éviter absolument !

### Jambes

- 1 ou 2 culotte(s) d'équitation
- 1 pantalon de rechange (randonnée ou jean ou équivalent)
- 1 sur-pantalon imperméable et respirant en cas de pluie (indispensable)

- 1 maillot de bain peut-être utile
- Sous-vêtements en coton ou en synthétique non irritant

#### Pieds et Mains

- 1 paire de chaussures de marche légères de préférence imperméable, avec chaps ou boots avec des mini-chaps spécifique pour l'équitation
- 1 paire de baskets ou chaussures légères équivalentes pour le soir
- Plusieurs paires de chaussettes
- 1 paire de gants pour se protéger du soleil, du froid et des frottements

#### Petits trucs à cheval

- Crème apaisante bien utile aux recoins de votre intimité irrités par de longues heures à cheval.
- Rien sur le dos, tout dans une veste multi-poches ou une banane ventrale ou encore une ceinture de jambe (indispensable): stick à lèvres, crème solaire, passeport, petit appareil photo ou mini caméra (étanche), cordelettes, lunettes... plus accessible que les fontes.
- Le sac à dos à cheval n'est pas autorisé

#### Divers

- 1 gourde de 1,5 litres
- Nécessaire de toilette, serviettes
- Des boules 'quies' peuvent être utiles
- Couteau suisse ou équivalent (peut être utile)
- Appareil photo (avec une batterie de rechange)

#### Pharmacie

Par précaution, indiquez vos allergies aux médicaments dans votre pharmacie.

Ceci est une pharmacie type, à adapter selon vos habitudes de voyage

- Médicaments personnels
- Aspirine ou doliprane
- Vitamine C
- Crème solaire à forte protection pour les lèvres et la peau
- Collyre
- Crème hydratante
- Un rouleau de sparadrap
- Une bande élastique adhésive de 10 cm de large
- Une boîte de pansements adhésifs
- Pochettes de désinfectants prêtes à l'emploi
- Une crème ou un spray anti moustique
- Des Compeed pour les ampoules.

## TOURISME RESPONSABLE

Ce voyage est accessible en train, une option plus respectueuse de l'environnement qui génère des émissions plus faibles de CO2.

Voici nos 6 conseils pour un voyage responsable :

1. **Voyagez léger** : Le poids des valises impacte négativement les émissions de CO2 du kérosène et de l'essence.
2. **Supprimez le plastique** : Emmenez votre gourde réutilisable préférée. Un mug et des couverts durables pour les nuits en tente ou pendant votre vol.
3. **Préservez la nature** : Prévoyez une "poubelle de voyage" pour vos déchets pendant la randonnée. Laissez les plantes à leur place, elles sont plus belles ainsi, observez la faune à distance pour ne pas les déranger. Utilisez des produits cosmétiques biodégradables, afin de protéger votre peau et l'environnement.
4. **Faites du tourisme éthique** : refusez de prendre part à toute activité exploitant les animaux sauvages (spectacles, caresses avec touristes, etc.).
5. **Soutenez les populations locales** : découvrez leur culture, respectez leurs coutumes, achetez des souvenirs locaux.
6. **Partagez !** sensibilisez votre entourage au tourisme responsable

Pour plus d'informations, retrouvez notre article détaillé sur [le Mag](#) .