






## Caravane Saharienne

### MAROC SAHARA

Partez pour une **randonnée au Maroc dans le désert** au sud de Ouarzazate. Véritable immersion dans les dunes de l'erg Chegaga, vous chevauchez loin de la civilisation. Vous randonnez sur des **chevaux arabes et arabes barbes, coursiers du désert**, à travers les dunes et les oueds du Sahara. Lors de cette randonnée équestre au Maroc, vous partez à la découverte des montagnes, canyons et lacs asséchés du Sud marocain. Une véritable traversée du désert dans une ambiance Saharienne unique !

<b>Randonnée Équestre</b>	 <b>8 jours (6 à cheval) -</b>	 <b>À partir de 0 €</b>	
---------------------------	---	---	---



Galop dans le Sud du Maroc



Guide et dromadaire au Maroc



Chevaux arabes et barbes au Maroc

### ITINÉRAIRE

#### Les points forts

- Ascension à pied de la plus haute dune du Sud marocain
- Grands espaces pour de nombreux galops enivrants
- Des lieux de bivouacs d'exception dans les dunes et des paysages variés
- Des chevaux de qualité, parfaitement équilibrés

#### Jour 1 — EUROPE - OURZAZATE

Envol vers Ouarzazate, aux portes du Sahara marocain. Accueil à l'aéroport par votre guide puis transfert à votre hôtel.

Il est également possible d'arriver à Marrakech et de prévoir l'après-midi un transfert entre Marrakech et Ouarzazate. Ce transfert n'est pas inclus dans notre prix.

#### Jour 2 — OUARZAZATE - N'ESRATE - 3H à cheval

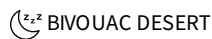
##### BIVOUAC DESERT

Petit-déjeuner puis transfert (3 heures) pour le départ de la randonnée. Vous empruntez une très belle route qui traverse le Djebel Saghro (massif volcanique) pour descendre la vallée du Draa et rejoindre le point de départ au Sud de Zagora et du Djebel Bani. Plus qu'un simple transfert, c'est une première véritable étape de votre voyage. Rencontre avec l'équipe et attribution des chevaux puis départ de la randonnée équestre vers le sud-ouest. Terrain facile à travers de belles petites dunettes, au nord l'horizon dominé par le Djebel Bani, au sud du haut des dunes vous apercevez les montagnes frontalières

avec l'Algérie. Vous passez au milieu des tamaris, au puits de Mouzmou et finissez par traverser un reg, un aspect complètement différent du désert, plus austère. Nuit en bivouac.

## Jour 3 — N'ESRATE - OUEST N'NAAM - 5H à cheval

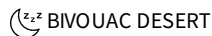
---



Après le petit-déjeuner, vous partez pour une belle matinée à travers sable, oueds asséchés, petites collines aux cailloux brûlés par le soleil. Vous retrouvez, à quelques pas d'un puits toujours en eau, un magnifique tamaris qui vous sert de parasol pour déjeuner. Vous repartez, toujours vers l'Ouest, après votre petite sieste au soleil ou à l'ombre des quelques arbres qui se blottissent dans ce vallonement. Vous croisez une succession d'oued (asséchés bien entendu), de buttes caillouteuses ensablées, pour dominer en fin de journée le superbe canyon de l'Oued Ataach qui va vous accueillir pour la nuit. L'oued est envahi par les Tamaris qui retiennent le sable et forment autant de petites cuvettes qui en font de superbes coins de bivouac.

## Jour 4 — OUED N'NAAM - CHEGAGA - 5H à cheval

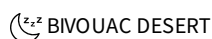
---



Ce matin départ direction nord/nord-ouest. Votre but, visible au loin, est la montagne entre le Djebel Bani au nord-ouest et les grandes dunes au sud-ouest. Au pied de cette montagne, l'Oum Laalag vous attend pour le déjeuner. Oum Laalag, littéralement l'oued de sangsues en berbère. Vous traversez de nombreux plateaux caillouteux entrecoupés de lits d'oueds asséchés. La pause déjeuner se fait dans un renfoncement du canyon. L'après midi vous partez plein sud sur un plateau dominant de larges panoramas sur les « plaines ». Il ouvre l'accès aux dunes de Chegaga. Vous descendez progressivement dans les « plaines » qui vous séparent des dunes. En hiver, elles sont souvent vertes, envahies par les « pâturages » tant recherchés par les nomades et leurs dromadaires. Vous en profitez pour enchaîner quelques belles allures sur un terrain idéal : de véritable « champs de courses » ! Vous arrivez à un puits, halte obligatoire pour rafraîchir vos chevaux. Votre camp est à quelques centaines de mètres au milieu de tamaris et euphorbes. Si vous le souhaitez, vous pouvez partir à pied pour gravir l'une des plus hautes dunes du Maroc pour admirer le coucher du soleil.

## Jour 5 — CHEGAGA - ERG GHOUL - 6H à cheval

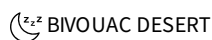
---



Petit déjeuner et départ vers les dunes. Vous chevauchez sur les pentes sablonneuses, longez les hautes dunes et prenez la direction du Nord pour traverser de longs cordons dunaires très sauvages où il n'est pas rare d'apercevoir quelques gazelles. Pause déjeuner à l'ombre d'un tamaris. Cet après-midi, le paysage se rapproche plus de la savane africaine et vous chevauchez au milieu de nombreux acacias, entre montagnes et dunes. Pause au puits suivant pour désaltérer les chevaux et direction le prochain campement situé dans une "arène" de dunes. Dîner et nuit en bivouac.

## Jour 6 — ERG GHOUL - IRIKI - 6H à cheval

---



Petit déjeuner matinal. Vous vous mettez en selle pour aborder la "plaine" d'Iriri, un ancien lac complètement asséché à ce jour. Il est de nos jours très rare que les pluies hivernales de l'Atlas arrivent à l'alimenter suffisamment. Seul les pluies tombées sur le djebel Bani alimentent Iriri, celles de l'Atlas sont malheureusement arrêtées par le barrage de Ouarzazate. C'était à l'époque un refuge pour les oiseaux migrateurs. Cette étendue rigoureusement plate vous permet d'aligner de nombreuses allures dans ce terrain immense sans aucun obstacle pour vous ralentir. Pique-nique sur la rive Nord et courte sieste sous un acacia avant de reprendre la route. Cet après-midi, suivant les conditions, vous traversez soit directement par les plateaux de pierres noires entrecoupés de petits vallonements, soit vous contournez le terrain escarpé sur les rives d'Iriri. Vous passez par de nombreux sites de fossiles et profitez de la vue sur les montagnes M'Douar qui vous servent de repères pour retrouver votre bivouac. Dîner et nuit en bivouac.

## Jour 7 — IRIKI - M'DOUAR - OUARZAZATE - 3H à cheval

---

Ce matin, vous appréciez vous dernier magnifique lever de soleil sur les montagnes puis partez à cheval dans la steppe pour rejoindre les contreforts de la montagne. Le paysage se compose de petites dunettes très végétalisées, parcourues par les nomades avec leurs troupeaux de dromadaires et de chèvres. Pause vers un puits à l'eau excellente pour abreuver les chevaux. Vous repartez entre les deux montagnes M'Douar Srir et M'Douar Kbir, qui rappellent les canyons américains, puis vous longez la falaise du Kbir où vous apercevez quelques massifs de palmiers. Vous faites votre pause déjeuner au milieu de ses palmiers puis c'est le moment de dire au revoir à vos chevaux. Transfert retour (3 heures) pour Ouarzazate. Nuit à l'hôtel

## Jour 8 — OUARZAZATE - EUROPE

---

Transfert à l'aéroport de Ouarzazate ou de Marrakech et vol retour.

N'hésitez pas à nous contacter pour les solutions d'organisation au départ de Marrakech, extension...

---

Nos dates et prix seront à jour prochainement. Si vous avez envie de partir sur ce voyage, n'hésitez pas à nous contacter.

## Remarques sur nos prix

---

Aucun départ prévu sur cette destination. Pour plus d'information contacter un de nos conseillers.

• Les tarifs ci-dessus correspondent au tarif HORS AÉRIEN par adulte en tente double standard. Nous nous chargeons des vols sur simple demande. Nous consulter.

• Le groupe est composé de 5 à 10 cavaliers internationaux. L'accompagnement est francophone.

• **IMPORTANT** : Les départs peuvent également être assurés à partir de 2 cavaliers moyennant un complément de 660€ par personne, de 260€ pour 3 cavaliers et de 80€ pour 4 cavaliers. Il vous sera remboursé si nous trouvons d'autres cavaliers pour compléter.

• **INSCRIPTION INDIVIDUELLE** : Si vous vous inscrivez seul(e), un supplément chambre/tente individuelle de 120€ vous sera facturé à l'inscription. Ce supplément vous sera remboursé à condition que vous soyez disposé à partager votre hébergement et que nous trouvions un autre cavalier de même sexe pour ce partage.

• Les transferts depuis/vers l'aéroport de Ouarzazate sont inclus mais si vous arrivez/repartez de l'aéroport de Marrakech, une navette en transfert privé peut aussi être organisée depuis/vers l'aéroport de Marrakech avec un supplément de 150 euros par trajet et par voiture (à diviser selon le nombre de passagers) à payer sur place. Pour bénéficier du transfert, merci d'arriver au plus tard à 15h30. Il est également possible de prendre un bus local qui fait le trajet pour environ 25€.

• Transfert aéroport si jour d'arrivée ou départ différent 30€.

• Si arrivée la veille à Ouarzazate, nuit supplémentaire possible au tarif de 40€ par personne en base double comprenant la nuit et le petit-déjeuner, 70€ en chambre individuelle.

• Les enfants, accompagnés d'un adulte, sont les bienvenus à partir de 13 ans - à condition d'avoir le niveau équestre requis.

• Cette randonnée n'est pas accessible aux cavaliers de plus de 90kg et 1m95. Au-delà, nous consulter.

### AVERTISSEMENT

Le parcours peut être modifié pour des raisons de sécurité, de météorologie ou d'imprévis. Des événements indépendants de notre volonté peuvent modifier les parcours : routes coupées, fleuves en crue, sécheresse, grèves, fêtes locales... Cheval d'Aventure, ses partenaires, ses accompagnateurs, ainsi que ses guides locaux mettront toujours tout en œuvre pour apporter la meilleure solution, même en modifiant le parcours. Les noms des hébergements sont donnés à titre d'information. En fonction des disponibilités, ils pourront être modifiés et remplacés sans préavis par un autre hébergement de même catégorie.

## Notre prix comprend

---

### ACCOMPAGNATEURS

---

1 guide accompagnateur marocain francophone

### EQUIPE LOGISTIQUE

---

1 cheval par cavalier

1 palefrenier en charge des chevaux (à cheval avec le groupe)

1 véhicule d'assistance avec chauffeur

1 cuisinier

### TRANSPORTS INTÉRIEURS

---

Minibus ou véhicule 4x4

Transferts aéroport aller et retour (sauf si dates de voyage différentes du reste du groupe)

### MODE D'HÉBERGEMENT

---

Campements/bivouacs : tentes 3 places pour 2 personnes et matelas mousse

### REPAS

---

Pension complète du dîner du J2 au petit-déjeuner du J9

Eau pendant la randonnée

## **MATÉRIEL DIVERS**

Pharmacie collective (premiers soins)

## Notre prix ne comprend pas

---

Assurance rapatriement et annulation "multirisques" sans risques épidémies : 3,8% du prix de votre voyage.

Assurance Annulation et interruption de séjour : 2,8% du prix de votre voyage.

Assurance complémentaire carte bancaire (gold, visa premier...) : 2,1% du prix de votre voyage.

Frais d'inscription obligatoires : 15 euros par personne

## **DIVERS**

Pourboires équipes locales (à votre discrétion)

## **REPAS**

Déjeuners du J1 et J8 en fonction de vos horaires de vols

## **TRANSPORTS**

Transfert aéroport si jour d'arrivée ou départ différent

## **DIVERS**

Supplément petit groupe mentionné

## En option

---

### **HÉBERGEMENT**

Supplément tente individuelle

Nuit supplémentaire avec petit déjeuner à Ouarzazate

## **INFOS ÉQUESTRES**

## Cavalerie

---

Chevaux étalons barbes et arabes barbes, sélectionnés et entraînés par notre équipe marocaine, endurants, vifs et dociles. Ils sont admirablement adaptés aux chemins marocains : petits, pieds sûrs et grand cœur, leurs allures sont relevées. Hauteur au garrot : 1,45 m à 1,55 m.

## Guide & équipe locale

---

Guides équestres Marocains francophones, aidés de palefreniers.

## Niveau équestre & forme physique

---

### **MINIMUM TECHNIQUE REQUIS**

Parfaite maîtrise des 3 allures en extérieur et en terrain ouvert : trotter enlevé, galoper en équilibre et en groupe, garder le contrôle de son cheval (distance, direction) aux allures vives avec une main légère. Équivalent académique minimum du galop 4.

Les cavaliers de plus de 90kg et plus de 1m95 doivent nous consulter avant inscription.

### **ALLURES**

L'allure de base en randonnée est le pas. De bons trots réguliers et galops chaque demi-journée : du petit galop rassemblé aux galops débridés lorsque le terrain le permet.

A noter que les galops se font en ligne, notamment en début de randonnée, à cause du tempérament des étalons.

### **AUTONOMIE ET PARTICIPATION**

La participation de chacun est demandée pour panser, seller, brider et desseller son cheval. Elle est également attendue pour les tâches du camp,

notamment le montage et démontage des tentes. Vous pouvez participer selon vos souhaits aux soins des chevaux (distribution d'eau et de nourriture).

## NIVEAU ET EXPÉRIENCE REQUISE

Bonne condition physique et bonne endurance à cheval. Prévoir des soirées froides en décembre et janvier.

Une expérience de randonnée équestre sur plusieurs jours est un plus, mais n'est pas obligatoire. Les cavaliers qui ne montent pas régulièrement doivent impérativement se remettre en selle avant la randonnée.

Partir à la rencontre de cultures et de mentalités différentes implique une acceptation de ces différences et leur respect.

## EQUIPEMENT EQUESTRE

Selles de randonnée faites sur mesure, des sacs à dos très pratiques sont disponibles.

## INFOS PRATIQUES

### CONFORT

En campement : tentes pour deux personnes avec matelas, tente caïdale marocaine pour les repas, tente douche avec eau chaude matin/soir, tente toilette.

Sacs de couchage non fournis.

### REPAS

Dîners copieux, froids à midi et chauds le soir au bivouac.

Le cuisinier s'occupe de tout.

Bidons d'eau pour remplir sa gourde (eau en bouteille ou filtrée avec filtre céramique)

### CLIMAT

Dans le sud du Maroc les pluies sont rares mais pas inexistantes. Depuis quelques années des événements pluvieux très importants touchent le sud du pays.

D'Octobre à Novembre et de Février à Avril les températures restent agréables voir chaudes 35°/20° (Octobre et Avril) 25°/12° (Novembre, Février, Mars)

Au cœur de l'hiver, les matins et les soirs sont frais voir froids (jusqu'à -5° fin décembre). A midi, les températures atteignent les 18°/20°C pour décliner assez rapidement dans la soirée. En été, le climat est torride (autour de 45°C) et les randonnées ne sont pas organisées.

### TIPS

Il est d'usage, en signe de remerciement, de donner un pourboire aux équipes locales. Vous pouvez prévoir environ 40€ pour l'ensemble de l'équipe.

## LISTE EQUIPEMENT

### Tête

- Un casque d'équitation : il est sérieusement recommandé et souvent obligatoire. Les fabricants (GPA, HKM, LAS Helmets, Lamicell, Troxel, Equithème...) proposent aujourd'hui des casques d'équitation ventilés, solides et légers, agréables sous toutes les latitudes. Il existe également des coques de protection à mettre sous votre chapeau (Ranch & Rider, Lexington Safety Products) ou des chapeaux casques western (Troxel).
- Casquette ou chapeau pour le soleil (indispensable)
- Un bandana, une écharpe ou foulard ou chèche pour protéger le cou ou le visage de la poussière et du soleil
- Une paire de lunettes de soleil haute protection
- Un bonnet ou une cagoule en hiver (Décembre et Janvier)

### Buste

- Sous-vêtements thermiques (Décembre et Janvier).
- Tee-shirts en coton + chemises à manche longue (pour protection contre le soleil) ou T-shirt en matières techniques à séchage rapide.
- 1 polaire légère ou équivalent
- 1 polaire chaude ou équivalent (De Novembre à mi Février.)
- 1 veste chaude de type Goretex (imperméable et respirante) de Décembre à mi février. Veste coupe vent imperméable le reste de l'année.

## Jambes

- 2 culottes d'équitation
- 1 pantalon de rechange (randonnée ou jean ou équivalent)
- 1 collant ou équivalent (décembre à mi février)
- 1 maillot de bain peut-être utile (baignade, toilette)
- Sous-vêtements en coton ou en synthétique non irritant

## Pieds et Mains

- 1 paire de chaussures de marche légères avec chaps ou boots avec des mini-chaps spécifique pour l'équitation
- 1 paire de baskets ou chaussures légères équivalentes pour le soir
- Plusieurs paires de chaussettes
- 1 paire de gants pour se protéger du soleil, du froid et des frottements

## Petits trucs à cheval

- Crème apaisante bien utile aux recoins de votre intimité irrités par de longues heures à cheval.
- Rien sur le dos, tout dans votre veste ou une banane ventrale: stick à lèvres, crème solaire, passeport, petit appareil photo ou mini caméra (étanche), cordelettes, lunettes... plus accessible que les fontes.
- Le sac à dos à cheval n'est pas autorisé

## Dormir

- Sac de couchage chaud confort 2°/-5° (Octobre à Novembre et de Février à Avril) et de -5° ou -8° (Décembre et Janvier).
- Nous vous conseillons également de doubler celui-ci avec un sac à viande en soie.

## Divers

- Sac/valise de voyage
- 1 gourde de 1,5 litres
- Lampe frontale, piles et ampoules de rechange
- Nécessaire de toilette (lingettes biodégradables pour remplacer l'eau...)
- Papier toilette + briquet pour brûler celui-ci après usage
- Un couteau suisse ou équivalent (en soute!!)
- Petits sacs en plastique pour jeter dans la poubelle
- Des boules 'quies' peuvent être utiles pour ceux qui auraient le sommeil léger en colocation
- Appareil photo (avec une batterie de rechange)

## Pharmacie

Par précaution, indiquez vos allergies aux médicaments dans votre pharmacie.

- Médicaments personnels
- 1 Antibiotique à large spectre
- Aspirine ou doliprane
- Anti-diarrhéique
- Crème solaire à forte protection pour les lèvres et la peau
- Collyre
- Crème hydratante
- Une boîte de pansements
- Pochettes de désinfectants prêtes à l'emploi
- Pastilles de Micropur ou Hydroclonazone pour désinfecter l'eau
- Une crème et un spray anti-moustiques ou autre insecte
- Des Compeed pour les ampoules

## Informations générales

• La compagnie aérienne autorise un seul sac en soute par passager. Prenez garde à ne pas dépasser ce poids, car vous pourriez avoir à régler à l'enregistrement les kg excédentaires.

• Les bagages cabines sont limités à 7 kg (dimensions maximales de 56 cm x 45 cm x 25 cm), ils ne doivent contenir aucun objet coupant (couteau, ciseaux, lime, coupe-ongles, etc.) et la quantité de liquide autorisée par passager est limitée à 100 ml par contenant. Il est recommandé en revanche d'y mettre appareil de photos, lunettes, médicaments et autres objets dont on ne pourrait se passer en cas de perte (momentanée) du bagage.

• En cas de perte de vos papiers, nous vous conseillons de ranger une copie de votre passeport dans un endroit différent des originaux.

• Prenez de quoi rassembler vos déchets toxiques (piles, aérosols, batteries, tubes de pommade, emballage de pellicules photo...) afin de les ramener en France où le tri est bien fait et efficace. Un conseil : évitez au maximum d'emporter les emballages du matériel ou équipement que vous

auriez acheté avant de partir... Toujours cela en moins à ramener en France.

Équipement fourni

- Pharmacie collective
- 1 paire de sacs de taille moyenne
- Matelas

## TOURISME RESPONSABLE

Voici nos 6 conseils pour un voyage responsable :

1. **Voyagez léger** : Le poids des valises impacte négativement les émissions de CO2 du kérosène et de l'essence.
2. **Supprimez le plastique** : Emmenez votre gourde réutilisable préférée. Un mug et des couverts durables pour les nuits en tente ou pendant votre vol.
3. **Préservez la nature** : Prévoyez une "poubelle de voyage" pour vos déchets pendant la randonnée. Laissez les plantes à leur place, elles sont plus belles ainsi, observez la faune à distance pour ne pas les déranger. Utilisez des produits cosmétiques biodégradables, afin de protéger votre peau et l'environnement.
4. **Faites du tourisme éthique** : refusez de prendre part à toute activité exploitant les animaux sauvages (spectacles, caresses avec touristes, etc.) .
5. **Soutenez les populations locales** : découvrez leur culture, respectez leurs coutumes, achetez des souvenirs locaux.
6. **Partagez !** sensibilisez votre entourage au tourisme responsable

Pour plus d'informations, retrouvez notre article détaillé sur [le Mag](#) .