






## Chevauchée dans la Rocha

### URUGUAY

Partez pour une **chevauchée en Uruguay**, ce pays oublié d'Amérique du Sud. Découvrez le mélange de la culture de la terre des gauchos et de la culture de la mer des pêcheurs de l'Atlantique. Ce combiné est unique et authentique. Le pas des robustes et généreux criollos vous mène à travers des paysages variés et inattendus, vous observez une faune riche et préservée. L'hébergement dans de confortables bivouacs n'est qu'un atout supplémentaire pour vivre au plus près de votre cheval lors de cette **randonnée à cheval en Uruguay** hors du temps.

<b>Randonnée Équestre</b>	 <b>10 jours (7 à cheval) -</b>	 <b>À partir de 0 €</b>	
---------------------------	--	---	---



Galop sur la plage en Uruguay



Cavalier en Uruguay



Rando équestre en Uruguay

### ITINÉRAIRE

## Les points forts

- Grande variété des paysages : bord de mer, forêts de palmiers, marais..
- Les robustes et vigoureux chevaux criollos
- Les bivouacs confortables pour rester au plus près de la nature
- Une destination encore confidentielle
- Un guide professionnel et chaleureux

## Jour 1 — EUROPE - MONTEVIDEO

Départ d'une ville d'Europe et vol à destination de Montevideo, capitale de l'Uruguay. Dîner et nuit en vol.

## Jour 2 — MONTEVIDEO - BARRA DE VALIZAS - LOS MOROS - 4h de bus - 2h à cheval

Arrivée à l'aéroport international et transfert libre pour la gare routière Tres Cruces, dans le centre de Montevideo, pour prendre votre bus à 7h00 à destination de Barra de Valizas.

Afin de mieux apprécier les jours à venir et ne pas risquer de rater le bus du matin, nous vous conseillons d'arriver la veille et de passer une première nuit à Montevideo.

Il faut peu de temps pour que vous aperceviez les premières grandes prairies où paissent les grands troupeaux de bétail, souvent guidés par les gauchos à cheval. Arrivé au point de départ de la chevauchée, vous rencontrez vos autres compagnons de voyage et le reste de l'équipe. Après déjeuner, vous préparez vos chevaux et partez pour une première sortie à travers les bois du Hidden Lagoon. C'est d'ores et déjà l'occasion pour vous de tester la docilité et la vivacité des chevaux criollos de votre guide. Dès que vous avez passé Aguas Dulces, le village côtier le plus proche, vous entamez une magnifique chevauchée sur une plage immense et déserte en direction de Los Moros. C'est ici que vous montez votre campement,

tout à côté des chevaux.

Dîner au coin du feu et première nuit sous le ciel uruguayen.

## Jour 3 — LOS MOROS - BLACK LAGOON - CERRO DE LA VIRGEN - 5h à cheval

---

Après le petit déjeuner, vous démontez le camp et préparez vos chevaux pour entamer votre première journée de randonnée. En direction du Black Lagoon, vous traversez une palmeraie. Avec plus de 7000 arbres par hectare, cette forêt naturelle est dense ! Déjeuner pique-nique à l'ombre de ces grands palmiers. Vous continuez votre parcours pour atteindre les rives du Black Lagoon depuis lesquelles vous voyez le Cerro de la Virgen et sa belle forêt d'Higuerones, une espèce de ficus géant ! C'est dans les environs que vous installez le camp pour la nuit.

## Jour 4 — CERRO DE LA VIRGEN - EL MIRADOR - 5h à cheval

---

Ce matin, vous entrez dans les terres, laissant la côte Atlantique derrière vous. Vous avez de fortes chances d'observer de nombreuses espèces de pivers, de passereaux et d'ibis. Dans l'après-midi vous arrivez dans la réserve naturelle privée d'El Mirador, située sur l'une des plus hautes collines de la région. D'ici, vous avez un magnifique panorama sur lequel vous pouvez distinguer votre parcours de ces premiers jours et où vos guides vous indiquent celui des jours à venir. Le site de camping est tout près de la célèbre Tiger Cave. Vos guides vous comptent alors les légendes liées à ce lieu autour du feu de camp.

## Jour 5 — EL MIRADOR - ESTANCIA TRES LUNAS - 4h à cheval

---

Les plus matinaux apprécieront le lever du soleil depuis le haut de la colline. Vous remontez en selle et commencez par traverser les terres cultivables et réputées pour leur fertilité dont les maraîchers locaux tirent profit.

Vous pique-niquez à proximité d'une des maisons les plus anciennes dans la région avec une magnifique vue sur la vallée et la palmeraie. Dans l'après-midi vous arrivez à Tres Lunas, une estancia de travail où vous pourrez assister ou même participer au travail du bétail avec les gauchos. Cela dépend toutefois des besoins au moment de votre visite. Dans tous les cas, vous êtes les bienvenus sur l'estancia et pour célébrer votre venue, les gauchos vous préparent un grand asado !

## Jour 6 — ESTANCIA TRES LUNAS - ESTANCIA GUARDIA DEL MONTE - 6h à cheval

---

Une journée très intense vous attend aujourd'hui ! Vous partez ce matin à travers une forêt d'eucalyptus et des collines rocheuses. A midi, vous arrivez à la Barra Grande, une réserve privée à l'orée de la Réserve de la Biosphère Bañados del Este, classée à l'UNESCO. Après un déjeuner spécial, c'est Mario un gaucho local qui vous mène à travers les marais bordant le Castillos Lagoon. Plus de 250 espèces d'oiseaux résidents et migrants peuvent y être observés en saison parmi lesquels des flamants, des kamichis, le nandou d'Amérique (une sorte d'émeu), des cygnes à cou noir.

Ce soir, vous campez juste à côté de l'Estancia Guardia del Monte, la plus vieille estancia dans la région. Ce fut un point d'observation de choix pour les espagnols sur la route reliant Montevideo et Rio Grande, qui étaient alors deux territoires coloniaux.

## Jour 7 — ESTANCIA GUARDIA DEL MONTE - LOS CHAJA - 5 à 6h à cheval

---

Après un petit déjeuner particulier en observant les cygnes à cou noir, vous partez en direction de la Côte Atlantique. Dans la matinée vous traversez les terres d'anciennes estancias, des prairies et des marais avant de découvrir l'unique forêt d'Ombu. C'est encore l'occasion de faire de belles observations animalières : spatule rosée, capibara ou encore les tatous autour du lagon !

A travers d'anciennes prairies bordant la rivière Valizas qui fait le lien entre le Castillos Lagoon et l'océan, vous arrivez à Barra de Valizas. Le panneau à l'entrée du village indique "Simple et Naturel". Une légende parfaite pour ce bourg de pêcheurs. Continuation vers Los Chajá, chez vos guides pour le dîner et la nuit en bungalow.

## Jour 8 — LOS CHAJA - CABO POLONIO - MONTEVIDEO - 5h à cheval

---

 Hôtel Don Boutique

Pour cette dernière journée à cheval vous traversez le petit estuaire, soit à gué, soit en embarquant les chevaux en bateau en fonction de la marée, pour rejoindre le Parc National de Cabo Polonio. Dans le petit village du même nom, qui n'est accessible qu'en traversant les immenses dunes de sables qui le bordent ce qui en fait une adresse encore confidentielle, vous déjeunez de poisson frais et de paella dans un restaurant local. Derniers instants à cheval à travers la pinède pour rejoindre Valizas et si le temps le permet, baignade avec les chevaux. Adieu aux chevaux et transfert vers Montevideo. Installation et nuit à l'hôtel.

## Jour 9 — MONTEVIDEO - EUROPE

---

Petit déjeuner et matinée de visite libre de Montevideo.

Déjeuner et transfert libres vers l'aéroport pour votre vol de nuit à destination de l'Europe.

Vous pouvez également continuer votre séjour en Uruguay ou en Amérique du Sud. Contactez nous pour tout conseil.

## Jour 10 — EUROPE

---

Arrivée en Europe en fin de matinée.

### DATES & PRIX

Nos dates et prix seront à jour prochainement. Si vous avez envie de partir sur ce voyage, n'hésitez pas à nous contacter.

### Remarques sur nos prix

---

Aucun départ prévu sur cette destination. Pour plus d'information contacter un de nos conseillers.

- Les tarifs ci-dessus correspondent au tarif HORS AÉRIEN par adulte en chambre double standard. Nous pouvons réserver vos vols sur simple demande. Nous consulter.
- Les dates ci-dessus sont données à titre indicatif. Les départs sont possibles toute l'année en fonction des disponibilités et de vos souhaits.
- Le groupe est composé de 4 à 10 cavaliers internationaux. L'accompagnement est anglophone/hispanophone.
- **IMPORTANT** : Les départs peuvent également être assurés à partir de 2 ou 3 cavaliers moyennant un supplément de 580 € en 2023. Il vous sera remboursé si nous trouvons d'autres cavaliers pour compléter le voyage.
- Si vous vous inscrivez seul(e) et que nous n'avons pas d'autres cavaliers susceptibles de partager votre hébergement, un supplément chambre individuelle de 270 € vous sera facturé à l'inscription. Ce supplément vous sera remboursé à condition que vous soyez disposé à partager votre hébergement et que nous trouvions un autre cavalier de même sexe pour ce partage.
- Le transfert en bus local depuis la station de bus Tres Cruces, au centre de Montevideo, jusqu'au point de départ de la randonnée est inclus. Le bus part à 9h00 le Jour 2 et vous serez de retour en centre ville en fin de journée le Jour 8.
- Le transfert privé direct depuis et vers l'aéroport de Montevideo est possible. Le coût est de \$ 650 (env. 640 €) / trajet / véhicule jusqu'à 8 personnes.
- Les enfants, accompagnés d'un adulte, sont les bienvenus à partir de 8 ans - à condition d'avoir le niveau équestre requis.
- Cette randonnée n'est pas accessible aux cavaliers de plus de 90 kg. Au delà de 90 kg, un second cheval sera mis à disposition moyennant un supplément de 440 €.

#### AVERTISSEMENT

Le parcours peut être modifié pour des raisons de sécurité, de météorologie ou d'imprévu. Des événements indépendants de notre volonté peuvent modifier les parcours : routes coupées, fleuves en crue, sécheresse, grèves, fêtes locales... Cheval d'Aventure, ses partenaires, ses accompagnateurs, ainsi que ses guides locaux mettront toujours tout en œuvre pour apporter la meilleure solution, même en modifiant le parcours. Les noms des hébergements sont donnés à titre d'information. En fonction des disponibilités, ils pourront être modifiés et remplacés sans préavis par un autre hébergement de même catégorie.

### Notre prix comprend

---

#### ACCOMPAGNATEURS

L'encadrement par deux guides anglophone / hispanophone

#### EQUIPE LOGISTIQUE

- 1 cheval par cavalier
- 1 véhicule d'assistance
- 1 cheval supplémentaire pour 4 cavaliers

#### TRANSPORTS INTÉRIEURS

Transfert en bus entre la station centrale de Tres Cruces et le début de la randonnée

#### MODE D'HÉBERGEMENT

1 nuit en chambre double à partager

Campements/bivouacs : tentes pour 2 personnes, matelas de sol et sac de couchage

## REPAS

Pension complète du déjeuner du jour 2 au petit-déjeuner du jour 9

## MATÉRIEL DIVERS

Pharmacie collective

## DIVERS

Entrée au Parc National de Cabo Polonio

## Notre prix ne comprend pas

---

Assurance rapatriement et annulation "multirisques" sans risques épidémies : 3,8% du prix de votre voyage.

Assurance Annulation et interruption de séjour : 2,8% du prix de votre voyage.

Assurance complémentaire carte bancaire (gold, visa premier...) : 2,1% du prix de votre voyage.

Frais d'inscription obligatoires : 15 euros par personne

## DIVERS

Pourboires équipes locales (nous conseillons 50 € par cavalier)

## REPAS

Boissons et extras personnels

## TRANSPORTS

Taxes aéroportuaires et redevances passager

Vols internationaux

Transfert aéroport / centre ville / aéroport

## DIVERS

Supplément pour les groupes de 2 ou 3 participants

## En option

---

### HÉBERGEMENT

Chambre individuelle lors des nuits des jours 7 et 8 : 180 €

## INFOS ÉQUESTRES

## Cavalerie

---

Sur cette randonnée vous monterez des Criollos uruguayens et des croisements. Ils sont soit nés sur chez vos guides ou les ont rejoint plus tard. Ce sont des chevaux qui s'adaptent à toutes sortes de terrain, des profondes dunes de sable, aux traversées de rivières et de marais aussi bien qu'aux collines escarpées. Ils possèdent donc toutes les caractéristiques pour vous emmener sur cette randonnée !

Vos hôtes aiment vraiment leurs chevaux et les ont sélectionnés et entraînés avec soin. Chacun d'entre eux à sa propre personnalité et ils les considèrent comme leurs collègues.

## Guide & équipe locale

---

Mauro qui est vétérinaire, et sa sœur Macarena, vous accueillent au cœur de la culture gaucha en Uruguay. Ils ont été rejoints par Laura qui est arrivée d'Italie il y a quelques années et n'est jamais repartie !

L'équipe locale est très investie aussi dans la préservation de l'environnement et participe régulièrement aux recensement des mammifères marins. Ils sont bien entendus épaulés par une équipe de gauchos du cru.

## Niveau équestre & forme physique

---

## MINIMUM TECHNIQUE REQUIS

Bonne habitude de l'équitation d'extérieur aux trois allures et en terrain varié. Les galops sur la plage peuvent être soutenus.

Cette randonnée n'est pas accessible aux cavaliers de plus de 90 kg.

Au delà de 90 kg, un supplément de 360 € s'applique pour mettre un second cheval à disposition.

## ALLURES

La qualité du terrain et des chevaux invitent à de belles allures.

## AUTONOMIE ET PARTICIPATION

La participation de chacun est appréciée pour panser, seller et desseller les chevaux.

## NIVEAU ET EXPÉRIENCE REQUISE

Une expérience de randonnée sur plusieurs jours est un plus, mais n'est pas obligatoire.

Un véhicule de logistique assure le transport de vos bagages.

## EQUIPEMENT EQUESTRE

Sellerie western avec sur-selles en peau.

Sacoques prévues.

Casque ou bombe fortement conseillé. Pour des raisons de sécurité et d'hygiène, munissez vous de votre matériel.

## INFOS PRATIQUES

### CONFORT

• 5 nuits en tente 2 places avec matelas et sac de couchage fourni.

Commodités à proximité des campements sauf pour une nuit.

• 2 nuits en bungalow en base chambre double à partager.

Supplément pour le logement individuel à prévoir.

### REPAS

Les petits déjeuners sont complets avec thé / café, jus de fruit, pain, beurre, confiture, dulce de leche, gâteau, fromage et œufs sur demande.

Le déjeuner est sous forme de pique-nique et se compose généralement d'empanadas, quiche, sandwiches (sauf les jours 6 et 8 au restaurant)

Le dîner, préparé par vos guides autour du feu : asado bien sûr, ou plus simplement parfois des pâtes bolognaise.

L'eau est fournie lors de la randonnée et des repas.

Si vous souhaitez consommer de l'alcool, il faudra en avvertir le guide pour en faire l'achat avant le début de la randonnée (à vos frais)

### CLIMAT

Le climat est de type tempéré, même en hiver, et le gel est quasiment inconnu. L'hiver (de Juin à Septembre), les températures s'échelonnent entre 10 et 16°C tandis que l'été (de Décembre à Mars), elles vont de 21 à 28°C. Les précipitations, réparties tout au long de l'année, atteignent une moyenne de 1 mètre environ sur l'ensemble du territoire.

### TIPS

Il est d'usage de laisser un pourboire si vous êtes satisfait de votre randonnée et de l'encadrement. Nous conseillons 70 € par cavalier.

Évidemment, le pourboire reste à votre discrétion.

### LISTE EQUIPEMENT

Tête

• Un casque d'équitation : il est fortement recommandé. Les fabricants (GPA, HKM, LAS Helmets, Lamicell, Troxel, Equithème...) proposent aujourd'hui des casques d'équitation ventilés, solides et légers, agréables sous toutes les latitudes. Il existe également des coques de protection à mettre sous votre chapeau (Ranch & Rider, Lexington Safety Products) ou des chapeaux casques western (Troxel).

• Casquette ou chapeau pour le soleil (indispensable)

• Un bandana, une écharpe ou foulard ou chèche pour protéger le cou ou le visage de la poussière et du soleil

• Une paire de lunettes de soleil haute protection

## Buste

- Sous-vêtements thermiques (tee shirts manches courtes ou longues).
- Tee-shirts en coton + chemises à manche longue (pour protection contre le soleil) ou T-shirt en matières techniques à séchage rapide.
- 1 polaire légère ou équivalent
- 1 polaire chaude ou équivalent + 1 polaire de rechange
- 1 veste chaude de type Goretex (imperméable et respirante)

## Jambes

- 2 culottes d'équitation ou longues chaps en cuir
- 1 pantalon de rechange (randonnée ou jean ou équivalent)
- 1 pantalon de type Goretex (imperméable et respirant)
- 1 collant ou équivalent
- 1 maillot de bain peut-être utile (baignade)
- Sous-vêtements en coton ou en synthétique non irritant

## Pieds et Mains

- 1 paire de chaussures de marche légères avec chaps ou boots avec des mini-chaps spécifique pour l'équitation
- 1 paire de baskets ou chaussures légères équivalentes pour le soir
- Plusieurs paires de chaussettes
- 1 paire de gants pour se protéger du soleil, du froid et des frottements

## Petits trucs à cheval

- Crème apaisante bien utile aux recoins de votre intimité irrités par de longues heures à cheval.
- Rien sur le dos, tout dans votre veste ou une banane ventrale: stick à lèvres, crème solaire, passeport, petit appareil photo ou mini caméra (étanche), cordelettes, lunettes... plus accessible que les fontes.
- Le sac à dos à cheval n'est pas autorisé
- Les cavaliers de 1m90 et + apprécieront une paire d'étrivière réglable (étrivières des selles locales sont réglables mais parfois limitées en longueur)

## Divers

- Sac de voyage 80 - 100 litres, de préférence un sac souple (ouverture frontale ou sac à dos)
- 1 gourde de 1,5 litres ou 2 équivalentes
- Thermos (facultatif)
- Lampe frontale, piles et ampoules de rechange
- Nécessaire de toilette
- Sac à dos de 25-30.
- Appareil photo (avec une batterie de rechange)
- Une paire de jumelles éventuellement

## Pharmacie

Par précaution, indiquez vos allergies aux médicaments dans votre pharmacie.

- Médicaments personnels
- 1 Antibiotique à large spectre
- Aspirine ou doliprane
- Anti diarrhéiques
- Vitamine C
- Crème solaire à forte protection pour les lèvres et la peau
- Collyre
- Crème hydratante
- Un rouleau de sparadrap
- Une bande élastique adhésive de 10 cm de large
- Une boîte de pansements adhésifs
- Pochettes de désinfectants prêtes à l'emploi
- Pastilles de Micropur ou Hydroclonazone pour désinfecter l'eau
- Une crème et un spray anti moustique
- Des Compeed pour les ampoules.

## Informations générales

• La compagnie aérienne autorise un seul sac en soute par passager. Prenez garde à ne pas dépasser ce poids, car vous pourriez avoir à régler à l'enregistrement les kg excédentaires.

• Les bagages cabines sont limités à 7 kg (dimensions maximales de 56 cm x 45 cm x 25 cm), ils ne doivent contenir aucun objet coupant (couteau, ciseaux, lime, coupe-ongles, etc.) et la quantité de liquide autorisée par passager est limitée à 100 ml par contenant. Il est recommandé en revanche

d'y mettre appareil de photos, lunettes, médicaments et autres objets dont on ne pourrait se passer en cas de perte (momentanée) du bagage.

- En cas de perte de vos papiers, nous vous conseillons de ranger une copie de votre passeport dans un endroit différent des originaux.
- Si, afin de partir " léger ", vous lavez vos vêtements en cours de voyage, privilégiez les lessives biodégradables.
- Prenez de quoi rassembler vos déchets toxiques (piles, aérosols, batteries, tubes de pommade, ...) afin de les ramener en France où le tri est bien fait et efficace. Un conseil : évitez au maximum d'emmener les emballages du matériel ou équipement que vous auriez acheté avant de partir... Toujours cela en moins à ramener en France.

Equipement fourni

- Pharmacie collective
- 1 paire de sacoches de taille moyenne

## TOURISME RESPONSABLE

Voici nos 6 conseils pour un voyage responsable :

1. **Voyagez léger** : Le poids des valises impacte négativement les émissions de CO2 du kérosène et de l'essence.
2. **Supprimez le plastique** : Emmenez votre gourde réutilisable préférée. Un mug et des couverts durables pour les nuits en tente ou pendant votre vol.
3. **Préservez la nature** : Prévoyez une "poubelle de voyage" pour vos déchets pendant la randonnée. Laissez les plantes à leur place, elles sont plus belles ainsi, observez la faune à distance pour ne pas les déranger. Utilisez des produits cosmétiques biodégradables, afin de protéger votre peau et l'environnement.
4. **Faites du tourisme éthique** : refusez de prendre part à toute activité exploitant les animaux sauvages (spectacles, caresses avec touristes, etc.) .
5. **Soutenez les populations locales** : découvrez leur culture, respectez leurs coutumes, achetez des souvenirs locaux.
6. **Partagez !** sensibilisez votre entourage au tourisme responsable

Pour plus d'informations, retrouvez notre article détaillé sur [le Mag](#) .