






Landmannaafrettur - Rassemblement des moutons

ISLANDE

Avant les premières neiges dans les hautes terres d'Islande, les éleveurs de la vallée de l'Hekla **rassemblent à cheval des milliers de moutons**. En selle sur des **chevaux islandais inépuisables**, vous participez ardemment au travail de collecte de leurs moutons éparpillés dans les montagnes de Landmannalaugar. Une immersion exclusive dans le cercle très fermé des éleveurs islandais.


Convoyage de Troupeaux	 9 jours (6 jours à cheval)	 À partir de 3 310 €	
------------------------	--	--	---



Troupeau de moutons en Islande



Encadrement des moutons en Islande



Moutons d'Islande

ITINÉRAIRE

Les points forts

- Le partage du travail des éleveurs durant de longues journées à cheval, car aucun moutons ne doit rester.
- Chevauchée à la rencontre de l'âme islandaise, car chaque soir vous partagez les soirées des fermiers islandais et de leur famille, entre copieux et riches repas, chants et boissons. Une "boum" un soir.
- Une expérience équestre unique, car ce sont les meilleurs chevaux islandais des éleveurs qui sont mis à disposition.
- Un voyage réservé à 8 cavaliers maximum
- Les paysages grandioses du Landmannalaugar que vous parcourez hors des pistes en quête des moutons éparpillés dans ce massif.

Notes

Inscription très à l'avance recommandée car il y a peu d'élus et beaucoup de cavaliers s'inscrivent d'une année sur l'autre.

Il est porté à votre attention que vous allez prendre part à une tradition annuelle, et non à un voyage sur mesure. Il vous sera donc demandé de garder un esprit ouvert, d'avoir une bonne condition physique, mais également d'être capable de travailler en équipe, ce qui est essentiel ! C'est une expérience hors du commun, où vous devez vous attendre à être traité comme tout un chacun, à faire votre part du travail chaque jour, et à apprécier l'ambiance bonne enfant de l'assemblée.

Jour 1 — EUROPE - REYKJAVIK

Envol à destination de Keflavik. Transfert libre à l'aéroport. Si vous avez pris vos vols avec nous, nous vous réservons votre Flybus pour vous rendre à votre hôtel à Reykjavík. Si ce n'est pas le cas, vous devez acheter votre bon pour la navette Flybus sur place (ou sur internet avant de partir).

Dîner libre et nuit à Reykjavik.

Jour 2 — REYKJAVIK - LANDMANNAHELLIR - LANDMANNALAUGAR - 3 à 4 heures à cheval

Départ à 10h00 depuis la gare BSI, où votre guide vient vous récupérer. Soyez prêt en tenue d'équitation et présentez vous un peu avant. En route pour rejoindre Landmannahellir où vous retrouvez les chevaux, et quelques éleveurs avec le troupeau de chevaux de remonte. Après le pique nique, vous chevauchez dans les paysages dramatiques du Landmannalaugar entourés de montagnes colorées et de champs de lave. Cette courte chevauchée de 3 à 4 heures vous permet d'appréhender l'allure favorite du cheval Islandais le Tölt, ce qui vous sera fort utile pour la suite des événements.

Nuit en refuge privatisé pour les fermiers, leur famille et vous.

Jour 3 — LANDMANNALAUGAR - 8 à 9 heures à cheval

Départ à cheval après un solide petit déjeuner pour remonter la longue et étroite vallée de Jökulgilið, très colorée, aux formations rocheuses étonnantes. Cette vallée est surmontée de montagnes que des marcheurs vont gravir avant de se déployer en un filet humain, afin d'y pousser tous les moutons éparpillés. C'est en général un brebis suivie de 2 agneaux, nés en Avril-Mai, qui retourne là où elle est née.

La rivière glaciaire en crue durant les mois d'été isole les moutons de tout contact humain. Durant la troisième semaine de septembre, les températures fraîchissants, les eaux baissent, nous permettant de passer à cheval et de collecter les moutons.

Jour 4 — LANDMANNALAUGAR - LANDMANNAHELLIR - 8 heures à cheval

Aujourd'hui vous patrouillez la région entre Landmannalaugar et Landmannahellir, couverte de champs de lave, de lacs et de cratères. Le territoire à prospecter est immense. Il est important de tenir son rôle dans cette chaîne humaine, afin de ne laisser aucun mouton derrière vous. Paysages à couper le souffle, votre expertise de "berger à cheval" s'aiguise.

Retour au refuge de Landmannalaugar. Bains chauds naturels possibles, parfois des aurores boréales.

Jour 5 — LANDMANNAHELLIR - 8 heures à cheval

Après le petit déjeuner, vous préparez vos sacs de voyages qui rejoindront avec le véhicule de logistique le prochain refuge. Départ du refuge avec le troupeau des moutons déjà rassemblés, poussé par certains d'entre vous. D'autres peuvent se joindre aux Islandais qui déplacent le troupeau de chevaux de remonte.

Vous patrouillez dans les environs de Landmannahellir, ou parfois il est nécessaire d'aller chercher quelques moutons égarés ou échappés les jours précédents.

Jour 6 — VOLCAN HEKLA - 10 heures à cheval

A cheval au petit matin car la journée est longue.

A l'approche du volcan, les pâturages verdoyants laissent place à la lave noire fruit de la riche activité volcanique de l'Hekla, dont les fréquentes éruptions dispersent dans le ciel des cendres et de la lave.

Les moutons peuvent se trouver dans des vallées secrètes qui sont toutes visitées par des patrouilles à cheval, dont vous pouvez faire partie..

Pendant que d'autres déplacent le troupeau, important maintenant, dans l'immense enclos qui entoure le Mont Valahnjúkar, tout proche du refuge de Landmannahellir.

Dîner, chants et danses bien arrosés.

Nuit refuge de Landmannahellir.

Jour 7 — AFANGAGIL - HROLFSTADAHELLIR - 8 heures à cheval

Après le petit déjeuner, vous préparez vos bagages à déposer dans le véhicule logistique que vous retrouverez le soir à la ferme.

Départ pour une journée magnifique durant laquelle vous conduisez un troupeau de quelques 4000 moutons à travers un paysage de lave noire, jusqu'à franchir un col qui donne accès la vallée où se trouve le lieu de tri. C'est un cercle clos et partagé en "parts de camembert", dont la taille est adaptée au nombre de moutons qu'a chaque éleveur. Un cercle central permet de trier 150 moutons à chaque fois.

La journée se termine lorsque vous laissez les chevaux à l'enclos. Puis départ en véhicule à Hrólfstaðahellir, où vous passez la nuit.

Jour 8 — TRI DU TROUPEAU A AFANGAGIL

Retrouvailles autour de la zone de tri de Afangagil, pour une journée très festive à laquelle se joignent des amis et familles des fermiers. Chacun peut entrer dans le cercle de tri, et tenter d'attraper par les cornes ou la laine un mouton, puis l'amener à son propriétaire identifié par son N° d'élevage inscrit sur une étiquette fixée à l'oreille.

C'est une ambiance joyeuse, où chacun, enfants compris, s'essaye à faire marcher sur les pattes arrières le mouton afin de le déplacer plus facilement.

En fin de journée, départ pour Reykjavik, que vous rejoignez vers 18h00. Transport vers votre hotel et dîner libres. Nuit à Reykjavik.

Jour 9 — RETOUR EUROPE

Transfert pour l'aéroport de Keflavik via Flybus et vol de retour.

DATES & PRIX

DÉPART	RETOUR	PRIX HORS VOL	PRIX VOL INCLUS	STATUT
11/09/2025	19/09/2025	3 310 €	3 755 €	Départ garanti

Remarques sur nos prix

- La randonnée se compose généralement de 6 à 16 cavaliers internationaux maximum, bien qu'il n'y ait pas de nombre minimum de cavalier pour garantir un départ. L'accompagnement est anglophone.
- Tarifs calculés sous réserve de disponibilité des vols au départ de Paris, nombre de places limité.
Au moment de votre réservation, s'il n'y a plus de disponibilités aériennes au tarif de base, nous vous ferons une proposition alternative, entraînant éventuellement un réajustement tarifaire.
- Transferts
Nous réservons votre navette Flybus depuis/vers l'aéroport sur simple demande. Un supplément de 85€ sera ajouté à votre devis.
- Tarif de l'hébergement à Reykjavik sur la base de 170 € par nuit et par personne, base chambre double (pension petit-déjeuner).
En cas d'indisponibilité, réajustement tarifaire possible au moment de la réservation.
- Nuit en hôtel à Reykjavik : Si vous vous inscrivez seul(e) et que nous n'avons pas d'autres cavaliers susceptibles de partager votre hébergement, un supplément chambre individuelle de 115€, par nuit, vous sera facturé à l'inscription. Ce supplément vous sera remboursé à condition que vous soyez disposé à partager votre hébergement et que nous trouvions un autre cavalier de même sexe pour ce partage.
- Pour tout régime alimentaire spécial (sans gluten, vegan,...) un supplément de 125€ vous sera demandé à l'inscription.
- Les non-cavaliers qui souhaiteraient se joindre à cet événement, doivent être bons marcheurs et nous contacter, car nous devons valider au cas par cas leur participation
- Cette chevauchée n'est pas adaptée aux enfants de moins de 14 ans. Au dessus ils doivent être autonome et bons cavaliers.
- Remises
Les remises sont non cumulables.
Si une remise est d'ores et déjà en cours, aucune autre ne peut s'appliquer.
- Cette randonnée n'est pas accessible aux cavaliers de plus de 110 kg.
Au delà de 110 kg, nous consulter.

AVERTISSEMENT

Le parcours peut être modifié pour des raisons de sécurité, de météorologie ou d'imprévu. Des événements indépendants de notre volonté peuvent modifier les parcours : routes coupées, fleuves en crue, sécheresse, grèves, fêtes locales... Cheval d'Aventure, ses partenaires, ses accompagnateurs, ainsi que ses guides locaux mettront toujours tout en œuvre pour apporter la meilleure solution, même en modifiant le parcours. Les noms des hébergements sont donnés à titre d'information. En fonction des disponibilités, ils pourront être modifiés et remplacés sans préavis par un autre hébergement de même catégorie.

Notre prix comprend

ACCOMPAGNATEURS

L'encadrement par un accompagnateur local anglophone depuis Reykjavik
L'encadrement par 2 guides locaux, propriétaires des chevaux
L'encadrement par 2 à 4 horse men en charge du troupeau en liberté

EQUIPE LOGISTIQUE

2 à 3 chevaux par cavalier
1 véhicule d'assistance avec chauffeur
1 cuisinier

TRANSPORTS INTÉRIEURS

Minibus

MODE D'HÉBERGEMENT

Refuge en dortoir

Nuits en hôtel base chambre double à Reykjavik

REPAS

Pension complète, du petit-déjeuner du jour 2 au déjeuner de l'avant dernier jour.

MATÉRIEL DIVERS

Pharmacie collective

Notre prix ne comprend pas

Assurance rapatriement et annulation "multirisques" sans risques épidémies : 3,8% du prix de votre voyage.

Assurance Annulation et interruption de séjour : 2,8% du prix de votre voyage.

Assurance complémentaire carte bancaire (gold, visa premier...) : 2,1% du prix de votre voyage.

Frais d'inscription obligatoires : 15 euros par personne

REPAS

Boissons et extras personnels

2 dîners libres à Reykjavik

TRANSPORTS

Transferts entre l'aéroport de Keflavik et Reykjavik le J1 et le J9 (trajet recommandé en navette Flybus)

DIVERS

Pourboires pour votre guide, comptez 50 euros par cavalier.

En option

HÉBERGEMENT

Supplément chambre individuelle pour les deux nuits à Reykjavik, obligatoire pour toute inscription individuelle

INFOS ÉQUESTRES

Cavalerie

Cheval islandais, petit, endurant et très sociable. Il amble et tölt facilement, allures rapides de transition entre le trot et le galop, très confortables pour le cavalier.

Le tölt, adopté le plus souvent, est une allure très particulière et stable, rythmée à quatre temps. La succession du posé des pieds est identique à celui du pas. Certains ont aussi un amble (rythmé à deux temps et bipède latéraux) très agréable. Le galop est possible, mais l'allure la plus digne reste le tölt!

Vous pouvez être amenés à monter 1 à 3 chevaux par jour en fonction du travail à réaliser

Guide & équipe locale

Guides locaux

Niveau équestre & forme physique

MINIMUM TECHNIQUE REQUIS

Ce séjour de travail du bétail s'adresse aux cavaliers parfaitement à l'aise en terrain varié aux trois allures et disposés à soutenir longtemps le tölt (allure rapide et en général confortable) et le trot.

ALLURES

Le tölt, adopté le plus souvent, est une allure très particulière : un pas très rapide et confortable. En terrain plus difficile les chevaux reprennent le trot ou le pas. Certains ont aussi un amble très agréable. Il est important d'avoir conscience que le galop n'est pas une allure pratiquée en Islande.

AUTONOMIE ET PARTICIPATION

L'aide de chacun est souhaitée pour les soins des chevaux (panser, seller, brider et desseller) ainsi qu'à l'organisation des repas dans les refuges.

NIVEAU ET EXPÉRIENCE REQUISE

Une excellente condition physique et une bonne endurance sont exigées pour supporter de longues heures en selle avec beaucoup d'allures vives. Ce voyage demande un réel engagement et envie de partage du cavalier. Vous êtes acceptés par les fermiers dans leur travail de transhumance annuelle et serez considéré comme un membre de l'équipe. Le terrain est souvent accidenté (reliefs tourmentés et caillouteux ou herbages moelleux) avec de faibles dénivelées. Il faut être prêt à un temps capricieux.

Une expérience de l'équitation d'extérieur est indispensable. Les cavaliers qui ne montent pas régulièrement doivent impérativement se remettre en selle avant le départ.

EQUIPEMENT EQUESTRE

Sellerie islandaise

Les bombes ou casques sont obligatoires. Pour des raisons de sécurité et d'hygiène, munissez vous de votre matériel.

Vêtements de pluie performant et sacoches fournis

INFOS PRATIQUES

CONFORT

L'hébergement se fait en refuge de montagne sommaire partagé avec les fermiers. Couchage en dortoir avec matelas. Durant la randonnée le sac de couchage est essentiel et obligatoire.

À Reykjavik, 2 nuits en hotel*** avec chambre et salle de bain privative. Les hôtels que nous sélectionnons sont directement implantés dans le centre ville de Reykjavik, a quelques pas des nombreux restaurants locaux. Ils proposent également un petit-déjeuner à emporter lors des départs très matinaux.

REPAS

Les déjeuners sont pris sous forme de pique-nique simples, les dîners sont copieux.

CLIMAT

Le climat général de l'Islande, contrairement aux idées reçues, est tempéré et frais. Seul l'intérieur du pays enregistre de grands froids en hiver. En été, la température moyenne est de 10 °C à 12°C, mais varie de 5°C à 25°C. Les chutes de neige sont vraiment exceptionnelles. L'inconstance du temps, qui provient de la rencontre entre les masses d'air polaire dense et sec du Groenland avec un front d'air tiède et humide d'origine tropicale, est la caractéristique essentielle du climat islandais. C'est pourquoi nous vous recommandons de vous équiper à la fois en vue du grand soleil et de la pluie. Attention, en septembre les nuits peuvent être plus fraîches (en dessous de 0°C).

TIPS

Il est toujours bien perçu de donner des pourboires quand vous êtes satisfaits du service auprès des guides locaux et du chauffeur du circuit. Que ceux-ci restent tout de même en cohérence avec le niveau de vie du pays et à votre discrétion. Il est de coutume de laisser 50€.

LISTE EQUIPEMENT

IMPORTANT :

Vous vous préparez à vivre une expérience incroyable. Cependant vous devez respecter quelques consignes sanitaires avant de vous envoler sur la terre de feu et de glace.

Il faut savoir que les chevaux islandais ne sont pas vaccinés et vivent en autarcie depuis plus d'un millénaire sur leur île. Ils sont donc particulièrement sensibles aux maladies venant de l'étranger.

Voici quelques instructions à suivre afin de préparer au mieux votre voyage et de respecter les troupeaux des éleveurs islandais.

Vous ne devez pas emmener les équipements équestres suivants :

-selles, brides, licols, protections, tapis, cravaches, brosses et autres... (tout ce qui en contact direct avec un cheval)

- les gants d'équitation (si déjà utilisés)

Votre tenue d'équitation doit être soigneusement nettoyée 5 jours au moins avant le départ (culotte d'équitation, sous-pull, pull, manteau, veste...) et doit être lavée à 40°C ou au lavage à sec.

Pour les équipements qui ne passent pas en machine comme les boots, mini-chaps/chaps ou botte, bombe, vous devez 5 jours avant le départ :

1. Rincer avec un détergent
2. Sécher
3. Passer du spray 1% VirkonS® (10g par litre d'eau)

Pour plus de détails, vous pouvez vous rendre sur le site de l'autorité vétérinaire islandaise :

www.mast.is/english/frontpage/import-export/import/ridingequipment

Durant les transhumances, vous passez de nombreuses heures en extérieur, parfois par des températures fraîches. A l'automne, l'Islande a de nombreuses et magnifiques couleurs, mais aussi tous types de temps.

Préparez-vous à être sous un magnifique soleil à un moment puis sous une pluie glaçante 5 minutes plus tard !

Il est donc recommandé de vous habiller chaudement pour cette randonnée : long sous-vêtements, gants et chaussettes en laine en nombre suffisant.

Vraiment privilégier les vêtements en laine afin de rester au chaud.

Quelques barres chocolatées peuvent aussi être les bienvenues!

Merci de noter que ceci est une liste non-exhaustive, vous pouvez l'adapter selon vos habitudes de voyage.

Tête

- Un casque d'équitation : il est obligatoire. Les fabricants (GPA, HKM, LAS Helmets, Lamicell, Troxel, Equithème...) proposent aujourd'hui des casques d'équitation ventilés, solides et légers, agréables sous toutes les latitudes. Il existe également des coques de protection à mettre sous votre chapeau (Ranch & Rider, Lexington Safety Products) ou des chapeaux casques western (Troxel).
- Casquette ou chapeau pour le soleil (indispensable)
- Un bandana, une écharpe ou foulard ou chèche pour protéger le cou ou le visage du vent
- Une paire de lunettes de soleil haute protection, ou des lunettes protectrices pour les yeux sensibles
- Un bonnet de laine

Buste

- Sous-vêtements thermiques (tee shirts manches courtes ou longues).
- Tee-shirts + chemises à manche longue (pour protection contre le soleil) ou T-shirt en matières techniques à séchage rapide.
- 1 polaire légère ou équivalent
- 1 polaire chaude ou équivalent + 1 polaire de rechange
- Une veste coupe vent imperméable respirante à capuche de type Gore-Tex ou MTD
- 1 veste chaude pour les veillées

Jambes

- 2 culottes d'équitation
- 1 pantalon de rechange (randonnée ou jean ou équivalent)
- 1 pantalon de type Goretex (imperméable et respirant)
- 1 collant chaud (coton ou polaire) pour porter les journées fraîches ou pour dormir
- 1 maillot de bain peut-être utile (baignade dans les lacs, toilette en rivière)
- Sous-vêtements en coton ou en synthétique non irritant

Pieds et Mains

- 1 paire de chaussures imperméables pour monter à cheval (bottes en caoutchouc pour plus de confort durant le passage de rivières, terrains marécageux, ou en cas de pluie)
- 1 paire de baskets ou chaussures légères équivalentes pour le soir
- 1 paire de chausson (il est d'usage de laisser ses chaussures dans l'entrée en Islande)
- Plusieurs paires de chaussettes chaudes (la formule bottes de chasse, plus larges que des bottes d'équitation, permet de mettre des grosses chaussettes et de déchausser plus facilement pour entrer dans les refuges)
- 1 paire de gants pour se protéger du soleil, du froid et des frottements

Petits trucs à cheval

- Crème apaisante bien utile aux recoins de votre intimité irrités par de longues heures à cheval.
- Rien sur le dos, tout dans votre veste ou une banane ventrale: stick à lèvres, crème solaire, passeport, petit appareil photo ou mini caméra (étanche), cordelettes, lunettes... plus accessible que les fontes.
- Le sac à dos à cheval n'est pas autorisé

Dormir

Pour votre confort pour les randonnées en refuges uniquement :

- Un petit oreiller peut-être confortable pour les refuges
- Un sac à viande
- Un Sac de couchage confort 0 et moins,
- Un masque de nuit pour les yeux pour les nuits en refuge

Divers

- Privilégier un sac de voyage (sac souple avec ouverture frontale ou sac à dos), plutôt qu'une valise rigide
- Quelques barres de céréales ou barres chocolatées pour les étapes les plus longues
- Lampe frontale, piles et ampoules de rechange
- Nécessaire de toilette et serviette de toilette (lingettes...)
- Un couteau suisse ou équivalent (en soute!!)
- Petits sacs en plastique pour jeter dans la poubelle commune ce qui est usagé
- Des boules 'quies' peuvent être utiles pour ceux qui auraient le sommeil léger en colocation
- Appareil photo (avec une batterie de rechange)

Pharmacie

Par précaution, indiquez vos allergies aux médicaments dans votre pharmacie.

Ceci est une pharmacie type, à adapter selon vos habitudes de voyage

- Médicaments personnels
- 1 Antibiotique à large spectre
- Aspirine ou doliprane
- Anti diarrhéiques
- Vitamine C
- Crème solaire à forte protection pour les lèvres et la peau
- Collyre
- Crème hydratante
- Un rouleau de sparadrap
- Une bande élastique adhésive de 10 cm de large
- Une boîte de pansements adhésifs
- Pochettes de désinfectants prêtes à l'emploi
- Une crème et un spray anti moustique
- Des Compeed pour les ampoules.

TOURISME RESPONSABLE

Voici nos 6 conseils pour un voyage responsable :

1. **Voyagez léger** : Le poids des valises impacte négativement les émissions de CO2 du kérosène et de l'essence.
2. **Supprimez le plastique** : Emmenez votre gourde réutilisable préférée. Un mug et des couverts durables pour les nuits en tente ou pendant votre vol.
3. **Préservez la nature** : Prévoyez une "poubelle de voyage" pour vos déchets pendant la randonnée. Laissez les plantes à leur place, elles sont plus belles ainsi, observez la faune à distance pour ne pas les déranger. Utilisez des produits cosmétiques biodégradables, afin de protéger votre peau et l'environnement.
4. **Faites du tourisme éthique** : refusez de prendre part à toute activité offrant un exploitant les animaux sauvages (spectacles, caresses avec touristes, etc.) .
5. **Soutenez les populations locales** : découvrez leur culture, respectez leurs coutumes, achetez des souvenirs locaux.
6. **Partagez !** sensibilisez votre entourage au tourisme responsable

Pour plus d'informations, retrouvez notre article détaillé sur [le Mag](#) .