






Chevauchée en terres créoles

LA RÉUNION

Partez pour une **randonnée à cheval sur l'île de la Réunion** entre plages de sable volcanique, pitons rocheux et forêts de tamarins. Cette **randonnée à cheval à la Réunion** vous emmène à la découverte d'une culture créole haute en couleurs. Admirez de votre selle des panoramas à couper le souffle sur l'océan Indien. Galopez sur les plages sauvages de sable noir, crinières au vent !

Randonnée Équestre	 11 jours (dont 7 à cheval)	 À partir de 1 975 €		En famille à partir de 10 ans
---------------------------	---	--	---	----------------------------------



ITINÉRAIRE

Les points forts

- Une destination francophone très dépaysante, un petit paradis perdu dans l'océan Indien
- Un hébergement rustique et en bivouac simple pour un voyage immersif, "retour aux sources"
- La beauté des paysages volcaniques, des cirques, des plantations, des forêts et des plages
- Des étapes variées pour découvrir toute la diversité de "l'île Intense" et ses fabuleux panoramas
- Des chevaux courageux, endurants, calmes et au pied sûr
- L'accueil chaleureux des créoles et leur gastronomie!
- De nombreuses extensions possibles entre plages et volcans, pour amoureux de farniente ou grands aventuriers!

Jour 1 — EUROPE - ST DENIS DE LA REUNION

Départ d'Europe pour St Denis de la Réunion (comptez 11h de vol depuis Paris). Dîner et nuit en vol.

Jour 2 — ST DENIS DE LA REUNION - FERME EQUESTRE

Arrivée à l'aéroport dans la matinée et rencontre avec notre partenaire local. Transfert à la ferme équestre située dans l'Ouest de l'île (environ 2h de route). Une pause déjeuner est prévue en cours de route, déjeuner non inclus et à votre charge. Arrivée en début d'après-midi à la ferme et installation.

Dans l'après-midi, présentation du séjour et premier contact avec les chevaux. Dîner à la ferme et nuit en hébergement rustique à la ferme équestre (chambre dortoir, avec sanitaires).

IMPORTANT : En fonction des conditions climatiques, le programme peut être adapté et certains jours inversés afin d'éviter des difficultés techniques (routes coupées, fleuves en crue, terrains glissants, etc). Cheval d'Aventure, ses partenaires, ses accompagnateurs, ainsi que ses guides locaux mettront toujours tout en œuvre pour apporter la meilleure solution, même en modifiant le parcours.

Jour 3 — FERME EQUESTRE - ETANG SALE - POINTE AU SEL - 5H à cheval env.

Départ de la ferme équestre dans la matinée, après un bon petit-déjeuner. Direction la côte à travers les champs de cannes à sucre pour découvrir l'Étang Salé, ville de bord de mer célèbre pour ses plages de sable volcanique noir. Vous profitez d'une plage sauvage où les chevaux sont impatients de galoper et partager ce goût de liberté avec leurs cavaliers en direction de la Pointe au Sel, site naturel qui doit son nom au sel exploité de manière artisanale sur le site depuis plusieurs siècles. Ce site abrite également une crique de sable blanc et un bassin naturel non loin duquel vous passez la nuit. Dîner et bivouac à la Pointe au Sel, bordés par l'océan indien.

Jour 4 — L'ETANG SALE - BOIS BLANC - 5H à cheval env.

Après le petit-déjeuner, en selle ! Vous passez la journée à l'Étang Salé, entre plages de sable volcanique et forêts d'eucalyptus, bois noirs, ou tamarins d'Inde, où vous profitez de longs trots et galops. En fin de journée, vous découvrez le site du Souffleur, curiosité naturelle du bord de mer où un violent jet d'embruns monte dans les airs jusqu'à plusieurs mètres sous les coups répétés de la houle. Arrivée en fin de journée à Bois Blanc, où vous installez le campement pour la nuit. Dîner et nuit en bivouac sous tentes.

Jour 5 — L'ETANG SALE - 5H à cheval env.

Nouvelle matinée à l'Étang Salé pour profiter de beaux galops sur la plage. Déjeuner sous forme de pique-nique, puis vous terminez la journée sur la côte volcanique qui longe l'océan au lieu-dit du "Gouffre." Ce site marque la rencontre furieuse des éléments et offre un spectacle saisissant de flots se ruant à travers un couloir naturel de basalte noir, dans un jaillissement d'écume. Ce soir, vous bivouaquez à proximité du centre équestre Les Alizés où vous pouvez laisser les chevaux. Dîner et deuxième nuit en bivouac sous tente (avec bloc sanitaire, pas d'eau chaude - selon le terrain, toilettes seulement et pas de douche).

Jour 6 — L'ETANG SALE - LES MAKES - 6H à cheval env.

Ce matin, direction les Hauts de l'île à travers des champs de canne à sucre pour un déjeuner au Gîte Corbeille d'Or à St-Louis. Arrivée au village des Makes, petit coin de paradis perché à près de 1000 mètres d'altitude, qui a su garder son charme et la quiétude d'un plateau d'altitude dédié à l'agriculture et à l'observation des étoiles. Vous arrivez au village, où les chevaux profitent des riches pâturages et d'un repos bien mérité, comme leurs cavaliers. Dîner et nuit sous tente.

Jour 7 — LES MAKES - PITON FOUGERES – FERME EQUESTRE - 5-6h à cheval

Petit-déjeuner avant de poursuivre votre exploration de celle que l'on surnomme l'île Intense. Aujourd'hui, vous randonnez sur les chemins de scories et la route forestière des tamarins en direction de la ferme équestre. Vous faites l'ascension du sommet du Piton Fougères pour retrouver ensuite la forêt et profiter de beaux galops sur la piste des Camélias, recouverte d'herbe et bordée de tamarins des hauts et de bambous calumets. Nouveau dépassement ! Vous jouissez des vues imprenables sur les bas de l'île et l'océan indien. Arrivée à la ferme équestre, dîner et nuit en hébergement rustique à la ferme équestre où vous retrouvez avec bonheur le confort d'une bonne douche chaude ! (chambre dortoir, avec sanitaires).

Jour 8 — FERME EQUESTRE - LA GLACIERE - PITON MAIDO - 5H à cheval env.

Réveil sous un soleil radieux offrant des couleurs éblouissantes. Vous empruntez le chemin vers la Glacière, site chargé d'histoire : sa caverne était exploitée pour l'extraction de la glace, du temps où l'esclavage existait encore sur l'île. Arrivée dans l'après midi au Maïdo. Dîner et nuit en bivouac simple dans la nature (aucune commodité en dur, pas de douche ou de sanitaire)

Jour 9 — MAIDO - FERME EQUESTRE - 5-6H à cheval

Après le petit-déjeuner, vous retrouvez votre monture pour prendre la route du Piton Maïdo, l'un des points de vue les plus spectaculaires de l'île sur le cirque de Mafate. Vous découvrez, pendant l'ascension, des paysages surprenants qui pourraient évoquer les hauts plateaux vosgiens en traversant un des plus hauts massifs forestiers de l'île. Retour à la ferme équestre en fin d'après-midi. Dîner et nuit en hébergement rustique à la ferme en chambre dortoir (avec sanitaires et eau chaude).

Jour 10 — FERME EQUESTRE - ST DENIS DE LA REUNION - EUROPE

Petit déjeuner à la ferme ou au gîte. Selon les horaires de vols de chacun, transfert vers l'aéroport ou l'hôtel si vous prolongez votre voyage*. Déjeuner et après midi libres, en fonction de vos horaires.

Pour les autres, vol retour pour l'Europe. Dîner et nuit en vol.

* Nous consulter pour un devis sur mesure pour une extension de voyage : hôtels, activités, voiture....

Nous pouvons vous proposer un autotour à la découverte des volcans, pitons et cirques de l'île, paradis des randonneurs, un survol de l'île en

hélicoptère... Pour les amateurs de farniente, pourquoi ne pas envisager quelques jours à l'île Maurice et ses fabuleuses plages de sable blanc, à seulement 30 minutes de vol ?

Jour 11 — EUROPE

Arrivée en Europe dans la matinée.

DATES & PRIX

DÉPART	RETOUR	PRIX HORS VOL	STATUT
20/07/2024	30/07/2024	1 975 €	Ouvert
10/08/2024	20/08/2024	1 975 €	Ouvert
31/08/2024	10/09/2024	1 975 €	Ouvert
21/09/2024	01/10/2024	1 975 €	Départ garanti
17/10/2024	27/10/2024	1 975 €	Départ garanti

Remarques sur nos prix

- Les tarifs ci-dessus correspondent au tarif HORS AÉRIEN par adulte en chambre/tente double standard. Nous pouvons réserver vos vols sur simple demande. Nous consulter.
- Les dates ci-dessus sont données à titre indicatif. Les départs sont possibles tous les jours entre mi-mars et mi-novembre (c'est à dire en dehors de la saison cyclonique) en fonction des disponibilités et de vos souhaits - départ à la carte dès 2 cavaliers.
- Le groupe est composé de 2 à 10 cavaliers internationaux. L'accompagnement est francophone.
- Pas de supplément pour une tente individuelle sur ce voyage.
- Les enfants, accompagnés d'un adulte, sont les bienvenus à partir de 10 ans - à condition d'avoir le niveau équestre requis (niveau galop 3 minimum en extérieur et avoir une bonne condition physique) et 15 ans sans accompagnement
- Cette randonnée n'est pas accessible aux cavaliers de plus de 90 kg. Au delà, nous consulter.

AVERTISSEMENT

Le parcours peut être modifié pour des raisons de sécurité, de météorologie ou d'imprévu. Des événements indépendants de notre volonté peuvent modifier les parcours : routes coupées, fleuves en crue, sécheresse, grèves, fêtes locales... Cheval d'Aventure, ses partenaires, ses accompagnateurs, ainsi que ses guides locaux mettront toujours tout en œuvre pour apporter la meilleure solution, même en modifiant le parcours. Les noms des hébergements sont donnés à titre d'information. En fonction des disponibilités, ils pourront être modifiés et remplacés sans préavis par un autre hébergement de même catégorie.

Notre prix comprend

TRANSPORTS INTÉRIEURS

Véhicule d'intendance
Transferts aéroport aller et retour

MODE D'HÉBERGEMENT

Campements/bivouacs : tentes pour 2 personnes
Gîte rustique et dortoir en chambre à partager

REPAS

Pension complète du dîner du J2 au petit-déjeuner du J10
Les boissons non alcoolisées

MATÉRIEL DIVERS

Sacoques doubles a cheval

Notre prix ne comprend pas

Assurance rapatriement et annulation "multirisques" sans risques épidémies : 3,8% du prix de votre voyage.

Assurance Annulation et interruption de séjour : 2,8% du prix de votre voyage.

Assurance complémentaire carte bancaire (gold, visa premier...) : 2,1% du prix de votre voyage.

Frais d'inscription obligatoires : 15 euros par personne

REPAS

Boissons et extras personnels

2 déjeuners libres les jours 2 et 10

TRANSPORTS

Les vols internationaux vers et de St Denis (RUN)

DIVERS

Pourboires aux équipes locales (à votre discrétion)

Les entrées payantes dans les parcs, sites et musées lors de la journée en option

En option

DIVERS

Extension Réunion ou Ile Maurice : nous consulter

INFOS ÉQUESTRES

Cavalerie

La cavalerie de notre guide Myriam est composée de 40 chevaux Mérens et Camargue, nés sur place. De petits chevaux porteurs au pied sûr, et endurants. Ils ont un excellent mental et sont calmes, un tempérament idéal pour gérer les terrains parfois difficiles et les dénivelés. Les Mérens sont très reconnaissables. Ces petits chevaux noirs sont typiques des Pyrénées ariégeoises d'où ils sont originaires. Le milieu montagneux et difficile a forgé leur caractère et en a fait des chevaux robustes, pleins d'énergie. Très rustiques et avec peu de besoins, ce sont des chevaux qui peuvent vivre en extérieur toute l'année. Montagnards par excellence, ce sont des chevaux endurants et au pied extrêmement sûr, l'idéal pour les terrains de la Réunion. Ce sont des chevaux généralement dociles, excellents pour la randonnée. Le Camargue, lui, est l'un des emblèmes du sud de la France. Cheval de travail des gardians, éleveurs de taureaux, il est toujours élevé en liberté et passe sa longue vie dehors. Sa docilité et son mental en font un très bon cheval d'extérieur, à l'écoute du cavalier. Comme le Mérens, il est toujours prêt à aller de l'avant, franc, calme et brave.

Guide & équipe locale

Myriam sera votre guide pour cette randonnée. Diplômée ATE, elle partage avant tout avec ses cavaliers son amour pour son île. Authentique et passionnée, elle vous fera partager avec bonne humeur sa culture et son histoire.

Niveau équestre & forme physique

MINIMUM TECHNIQUE REQUIS

Être à l'aise à cheval aux trois allures, en extérieur et en terrain varié. Les bombes sont obligatoires pour les adultes et les jeunes cavaliers.

ALLURES

L'allure de base est le pas, de bons trots et de beaux galops en fonction du terrain.

AUTONOMIE ET PARTICIPATION

La participation de chacun est demandée pour panser, seller et desseller son cheval, le nourrir et l'abreuver.

NIVEAU ET EXPÉRIENCE REQUISE

Bonne condition physique nécessaire. Des passages de montagne avec du dénivelé et un terrain parfois difficile où quelques temps de marche à pied seront nécessaires. Une expérience de randonnée sur plusieurs jours n'est pas obligatoire mais recommandée.

EQUIPEMENT EQUESTRE

Selles mixtes, sacoches de randonnée fournies.

Les bombes ou casques sont obligatoires. Pour des raisons de sécurité et d'hygiène, munissez-vous de votre matériel.

INFOS PRATIQUES

CONFORT

Selon les étapes, vous êtes logés à la ferme en dortoir, ou en tentes (bivouac). Sur certaines étapes bivouac au cœur de la nature, pas de sanitaires ni douches. La tente et le matelas de sol sont fournis.

REPAS

Repas à base de produits locaux de qualité. Vous vous régalez des spécialités créoles aux gîtes. Le midi, les repas sont pris sous forme de pique-niques.

CLIMAT

Partir en voyage à l'île de La Réunion permet de jouir d'un climat tropical adouci par l'influence de l'océan Indien et des alizés. L'île bénéficie toute l'année d'un ensoleillement intense sur les côtes nord, ouest et sud. L'été austral culmine en janvier-février, avec des températures diurnes supérieures à 30° sur les côtes. Les précipitations peuvent être importantes, bien que concentrées sur de courtes périodes. C'est également la saison des cyclones tropicaux, qui perturbent l'île une ou deux fois par an en moyenne, pendant quelques jours. L'hiver austral, qui culmine en juillet-août, se traduit par des températures un peu plus fraîches (24 à 25° sur les rivages de l'océan Indien), qui sont loin d'être rigoureuses sur le littoral : même la nuit, le thermomètre descend rarement en-dessous des 20° sauf en montagne où les températures sont fraîches. L'eau du lagon, quant à elle, avoisine les 22°.

TIPS

Le pourboire est de coutume dans le domaine de la restauration et de l'hôtellerie notamment lors d'une demande particulière. Concernant les équipes d'encadrement équestre, les pourboires sont également appréciés mais ils restent à votre entière discrétion et ne sont pas obligatoires.

LISTE EQUIPEMENT

Les informations sont données à titre indicatif et doivent être adaptées à la saison.

Attention, la ferme équestre se trouve à 1 600m d'altitude. Les températures dans les hauteurs de l'île contrastent avec celles que l'on trouve sur la côte. Particulièrement pendant l'hiver austral de mai à septembre, prévoir des vêtements chauds en conséquence.

Tête

- Un casque d'équitation : Il est obligatoire. Les fabricants (GPA, HKM, LAS Helmets, Lamicell, Troxel, Equithème...) proposent aujourd'hui des casques d'équitation ventilés, solides et légers, agréables sous toutes les latitudes.
- Casquette ou chapeau pour le soleil (indispensable)
- Une paire de lunettes de soleil haute protection

Buste

- Tee-shirts en coton + chemises à manche longue (pour protection contre le soleil) ou T-shirt en matières techniques à séchage rapide.
- 1 polaire légère ou pull équivalent ou 1 polaire chaude ou équivalent
- 1 veste de type Goretex (imperméable et respirante) et/ou (selon saison) une veste de pluie imperméable qui couvre les cuisses. Éviter absolument les ponchos!

Jambes

- 1 ou 2 culotte(s) d'équitation
- 1 pantalon de rechange (randonnée ou jean ou équivalent)
- 1 sur-pantalon de type Goretex (imperméable et respirant) en option, surtout si vous n'avez pas de veste de pluie longue

- 1 maillot de bain peut-être utile
- Sous-vêtements en coton ou en synthétique non irritant

Pieds et Mains

- 1 paire de chaussures de marche légères de préférence imperméable, avec chaps ou boots avec des mini-chaps spécifique pour l'équitation
- 1 paire de baskets ou chaussures légères équivalentes pour le soir
- Plusieurs paires de chaussettes
- 1 paire de gants pour se protéger du soleil, du froid et des frottements

Petits trucs à cheval

- Crème apaisante bien utile aux recoins de votre intimité irrités par de longues heures à cheval.
- Rien sur le dos, tout dans votre veste ou une banane ventrale: stick à lèvres, crème solaire, passeport, petit appareil photo ou mini caméra (étanche), cordelettes, lunettes... plus accessible que les fontes.
- Le sac à dos à cheval n'est pas autorisé

Dormir : pour la formule "rustique/bivouac"

- Sac de couchage chaud confort +2 /+ 5°. Nous vous conseillons également de doubler celui-ci avec un sac à viande en soie ou en polaire.

Divers

- 1 gourde
- Lampe frontale, piles et ampoules de rechange
- Nécessaire de toilette
- Des boules 'quies' peuvent être utiles
- Appareil photo (avec une batterie de rechange)

Pharmacie

Par précaution, indiquez vos allergies aux médicaments dans votre pharmacie.

- Médicaments personnels
- Aspirine ou doliprane
- Anti diarrhéiques
- Crème solaire à forte protection pour les lèvres et la peau
- Crème hydratante
- Un rouleau de sparadrap
- Une boîte de pansements adhésifs
- Pochettes de désinfectants prêtes à l'emploi
- Une crème et un spray anti moustique
- Des Compeed pour les ampoules.

Informations générales

• La compagnie aérienne autorise un seul sac en soute par passager. Prenez garde à ne pas dépasser ce poids, car vous pourriez avoir à régler à l'enregistrement les kg excédentaires.

• Les bagages cabines sont limités à 7 kg (dimensions maximales de 56 cm x 45 cm x 25 cm), ils ne doivent contenir aucun objet coupant (couteau, ciseaux, lime, coupe-ongles, etc.) et la quantité de liquide autorisée par passager est limitée à 100 ml par contenant. Il est recommandé en revanche d'y mettre appareil de photos, lunettes, médicaments et autres objets dont on ne pourrait se passer en cas de perte (momentanée) du bagage.

• En cas de perte de vos papiers, nous vous conseillons de ranger une copie de votre passeport dans un endroit différent des originaux.

TOURISME RESPONSABLE

Voici nos 6 conseils pour un voyage responsable :

1. **Voyagez léger** : Le poids des valises impacte négativement les émissions de CO2 du kérosène et de l'essence.
2. **Supprimez le plastique** : Emmenez votre gourde réutilisable préférée. Un mug et des couverts durables pour les nuits en tente ou pendant votre vol.
3. **Préservez la nature** : Prévoyez une "poubelle de voyage" pour vos déchets pendant la randonnée. Laissez les plantes à leur place, elles sont plus belles ainsi, observez la faune à distance pour ne pas les déranger. Utilisez des produits cosmétiques biodégradables, afin de protéger votre peau et l'environnement.
4. **Faites du tourisme éthique** : refusez de prendre part à toute activité offrant un exploitant les animaux sauvages (spectacles, caresses avec touristes, etc.) .

5. **Soutenez les populations locales** : découvrez leur culture, respectez leurs coutumes, achetez des souvenirs locaux.
6. **Partagez !** sensibilisez votre entourage au tourisme responsable

Pour plus d'informations, retrouvez notre article détaillé sur [le Mag](#) .