






Chevauchée en pays Kanak

NOUVELLE-CALÉDONIE

Cette **randonnée à cheval en Nouvelle-Calédonie** est une véritable immersion en territoire kanak. Un parcours **à cheval en Nouvelle-Calédonie** inédit depuis les lagons et plages de sable blanc jusqu'aux forêts tropicales de la chaîne centrale mélanésienne. Avec votre compagnon équestre, rencontrez les calédoniens et partagez leurs traditions. Une randonnée haute en couleurs avec Cheval d'Aventure.

Chevauchée Bord de Mer	 9 jours (4 à cheval) -	 À partir de 0 €	
-------------------------------	---	--	---



A cheval en Nouvelle-Calédonie



Traversée à cheval des forêts calédoniennes



Cavalière sur la plage en Nouvelle-Calédonie

ITINÉRAIRE

Les points forts

- Découverte multiculturelle de la Nouvelle Calédonie à cheval
- S'émerveiller devant la flore et la faune endémiques, véritable trésor de la Nouvelle Calédonie
- La rencontre avec une tribu kanak
- Découvrir rituels et coutumes avec les chefs de clans
- Le logement dans des gîtes authentiques et la découverte de la gastronomie calédonienne
- Possibilité d'une extension à Nouméa, sur Grande Terre (cœur de Voh, etc) ou dans l'une des îles de l'archipel en fin de voyage afin de profiter du plus grand lagon du Monde classé au patrimoine mondial par l'UNESCO

Jour 1 — PARIS - NOUMEA

Vol avec escale pour Nouméa.

Jour 2 — NOUMEA - LA FOA

 GITE LA FORET NOIRE

Arrivée en soirée à l'aéroport de la Tontouta en Nouvelle Calédonie. Accueil et route (env. 1H) pour le village de la Foa, sur le lagon Ouest de la Grande Terre. Installation au gîte-hôtel de la Forêt Noire, votre base avant le départ de la randonnée à cheval. Dîner libre à votre charge, nuit au gîte.

AVERTISSEMENT

Le parcours peut être modifié pour des raisons de sécurité, de météorologie ou d'imprévis. Des événements indépendants de notre volonté peuvent modifier les parcours : routes coupées, fleuves en crue, sécheresse, grèves, fêtes locales... Cheval d'Aventure, ses partenaires, ses accompagnateurs, ainsi que ses guides locaux mettront toujours tout en œuvre pour apporter la meilleure solution, même en modifiant le parcours.

Jour 3 — LA FOA - RANDONNEE MARITIME - 5H à cheval

 GITE LA FORET NOIRE

Autour d'un petit-déjeuner, votre guide équestre et l'équipe vous présentent l'itinéraire de cette semaine de randonnée. Départ vers neuf heures. Après avoir fait connaissance avec votre monture, départ pour la presqu'île Lebris. Mise en selle sur la propriété d'élevage. Vous randonnez jusqu'aux bras de mer que vous rejoignez en fin de matinée. Le niveau des eaux est variable en fonction des marées. Déjeuner pique-nique sur la plage de l'îlot. Retour par le bord de mer, les sabots dans l'eau. Quelle sensation agréable! Retour au ranch dans l'après midi. Vous passez votre première nuitée au ranch dans une maison centenaire, construction typique calédonienne.

Jour 4 — LA FOA - RANDONNEE DANS LES VALLEES - 4 à 5h à cheval

 GITE LA FORET NOIRE

Après le petit-déjeuner, retrouvailles avec les chevaux laissés sur la propriété traversée la veille. Chevauchée à travers les vastes étendues de la côte ouest de la Nouvelle-Calédonie. Vous traversez les paysages typiques de l'île, qui rappellent ceux du Nord de l'Australie. Plaines et vallons se succèdent, où vous pouvez apercevoir bétail, cerfs, cochons noirs, dindons sauvages... Pique-nique au bord d'un petit lac encaissé au fond d'un vallon. Possibilité de pêcher des lapias (poissons d'eau douce calédoniens), à déguster le soir en friture. Un délice! Retour au ranch vers seize heures. Vous profitez d'un moment de détente avant le dîner et la nuitée au ranch.

Jour 5 — LA FOA - PARC DES GRANDES FOUGERES - 5h à cheval

 CASE COMMUNE

Ce matin, chevaux et cavaliers sont emmenés séparément sur le lieu de départ de la randonnée du jour: le parc des Grandes fougères. Après une heure de chevauchée, vous quittez le parc et vous enfoncez dans la Chaîne Centrale. Pique-nique montagnard au bord d'une piscine naturelle d'eau douce et de cascades. Baignade possible si la météo le permet. Cette après-midi, vous rejoignez la tribu de Katricoin où vous passerez la nuit. Votre guide vous initie à la coutume puis dîner et nuitée en tribu dans la Maison commune. Le repas est préparé par les femmes de la tribu et de nombreux échanges sont possibles avec vos hôtes. Des moments forts de partage ! Nuit en maison commune.

Jour 6 — TRIBU CALEDONIENNE

 CASE COMMUNE

Journée de détente aujourd'hui. Des balades à pied avec les guides locaux sont proposées, afin de découvrir de l'intérieur la faune et la flore locale. Baignades possibles à différents endroits dans les cascades et trous d'eau. Pour ceux qui souhaitent découvrir les alentours de la tribu à cheval, c'est possible aussi ! Dîner et nuitée en tribu dans la Maison commune.

Jour 7 — RETOUR A LA FOA - NOUMEA - 5H à cheval

Ce matin, retour à travers la forêt par un sentier différent pour rejoindre le parc des Grandes Fougères. De nombreux points de vue superbes sur les vallées encaissées de l'île vous attendent au cœur de cette dernière chevauchée. De rivière en crête, vous traversez le parc à l'entrée duquel vous attend l'équipe logistique. Arrivée au ranch vers seize heures. Après avoir dit au revoir à vos guides et aux chevaux, un transfert vous ramène sur Nouméa (prévoir 1h30 de transfert environ).

Arrivée à Nouméa en début de soirée, dîner et nuitée libre (non inclus). Nous pouvons nous charger de la réservation de votre hôtel sur simple demande en fonction de vos envies et de votre budget.

Jour 8 — NOUMEA - FRANCE OU EXTENSION

Journée et repas libres à Nouméa. Envol vers l'Europe en soirée, ou poursuite de votre aventure calédonienne pour ceux qui souhaitent continuer l'exploration du pays.

*** Simple visite de Nouméa, exploration approfondie de Grande Terre, séjour paradisiaque sur les plages de sable fin de l'île des Pins ou découverte des îles Loyauté, petits bijoux de l'océan indien ? Tout est possible ! Consultez-nous pour un devis sur mesure à la hauteur de vos envies !

IDÉES DE VISITES A NOUMÉA :

Découvrez Nouméa, capitale multiculturelle à l'atmosphère détendue. La ville s'ouvre sur la mer avec ses différentes baies. Un pass nature & culture vous donne accès selon vos envies et jours d'ouverture aux lieux suivants :

- Aquarium des lagons Nouvelle-Calédonie : trésors aquatiques de Nouvelle-Calédonie, de l'eau douce aux profondeurs de l'océan
- Centre culturel Tjibaou-Adck : une rencontre inoubliable avec la culture Kanak, dans le cadre enchanteur pensé par Renzo Piano
- Musée de l'histoire maritime : un voyage au cœur de l'histoire de la navigation dans le Pacifique

- Musée de Nouvelle-Calédonie : un lieu au cœur des traditions océaniques et mélanésiennes

- Musée de la ville de Nouméa : la Nouvelle Calédonie de 1853 à 1953

- Parc zoologique et forestier : la biodiversité terrestre, des centaines de plantes et animaux d'exception

Vous pouvez également profiter du lagon calédonien, le plus grand lagon du monde, inscrit au patrimoine mondial de l'UNESCO. Son récif corallien à la richesse prodigieuse baigne dans des eaux limpides et chaudes, d'un turquoise inégalable.

Jour 9 — ARRIVEE EN FRANCE

Arrivée en Europe en fin d'après-midi.

DATES & PRIX

Nos dates et prix seront à jour prochainement. Si vous avez envie de partir sur ce voyage, n'hésitez pas à nous contacter.

Remarques sur nos prix

Aucun départ prévu sur cette destination. Pour plus d'information contacter un de nos conseillers.

- Les tarifs ci-dessus correspondent au tarif HORS AÉRIEN par adulte en chambre double standard. Nous pouvons réserver vos vols sur simple demande. Nous consulter.

- Les dates ci-dessus sont données à titre indicatif. Contactez-nous pour un devis personnalisé à la date de votre choix !

- Le groupe est composée de 4 à 12 cavaliers internationaux. L'accompagnement est francophone.

- Le transfert aéroport Nouméa/Ranch n'est pas inclus dans le tarif. Le prix diffère selon le nombre de cavaliers.

180 € par personne A/R si 4-5 personnes.

120 € par personne A/R si 6-7 personnes.

95 € par personne A/R si 8-11 personnes

- Les enfants, accompagnés d'un adulte, sont les bienvenus à partir de 12 ans - à condition d'avoir le niveau équestre requis.

- Cette randonnée n'est pas accessible aux cavaliers de plus de 100 kg,

AVERTISSEMENT

Le parcours peut être modifié pour des raisons de sécurité, de météorologie ou d'imprévus. Des événements indépendants de notre volonté peuvent modifier les parcours : routes coupées, fleuves en crue, sécheresse, grèves, fêtes locales... Cheval d'Aventure, ses partenaires, ses accompagnateurs, ainsi que ses guides locaux mettront toujours tout en œuvre pour apporter la meilleure solution, même en modifiant le parcours.

Les noms des hébergements sont donnés à titre d'information. En fonction des disponibilités, ils pourront être modifiés et remplacés sans préavis par un autre hébergement de même catégorie.

Notre prix comprend

ACCOMPAGNEMENT

1 guide équestre francophone

2 guides mélanésien chez les tribus kanaks

EQUIPE LOGISTIQUE

1 véhicule d'intendance avec chauffeur

1 cheval équipé par cavalier

MODE D'HÉBERGEMENT

Case commune à partager chez les tribus kanaks

Gîtes et bungalows base 2 à 3 personnes par chambre

REPAS

Pension complète du petit déjeuner du J3 au déjeuner du J7

MATÉRIEL DIVERS

Pharmacie collective

Notre prix ne comprend pas

Assurance rapatriement et annulation "multirisques" sans risques épidémies : 3,8% du prix de votre voyage.

Assurance Annulation et interruption de séjour : 2,8% du prix de votre voyage.

Assurance complémentaire carte bancaire (gold, visa premier...) : 2,1% du prix de votre voyage.

Frais d'inscription obligatoires : 15 euros par personne

REPAS

Boissons hors eau et extras personnels

Les repas libres les jours 2, 7 et 8

TRANSPORTS

Vols internationaux pour Nouméa

ASSURANCE

Les assurances annulation et recherche- assistance et rapatriement (obligatoire). Consultez nos conditions d'assurance

En option

TRANSPORT

Transfert aéroport Nouméa / ranch / Nouméa - voir les infos sur les prix

DIVERS

Extension à Nouméa (détaillée en fin d'itinéraire)

INFOS ÉQUESTRES

Cavalerie

Chevaux de randonnée, calmes, en avant, aux allures et au pied sûr. Parmi la cavalerie de notre hôte (env. 25 chevaux), une dizaine a passé la Qualification Loisir il y a quelques années. Ils sont élevés en liberté sur 200ha.

Guide & équipe locale

A cheval vous êtes accompagné par David, un guide ATE installé en Nouvelle Calédonie. David est un professionnel du tourisme équestre et spécialiste de l'éthologie équine depuis 25 ans. Votre guide est avant tout un homme de cheval, qui connaît la nature et les us et coutumes calédoniens comme sa poche. Il sera le lien entre la population calédonienne et vous, et vous fera profiter de sa connaissance riche du pays et de ses nombreuses anecdotes !

Pendant la randonnée, deux guides mélanésiens nous ouvrent les portes de leur tribu et nous font découvrir les traditions kanaks.

Niveau équestre & forme physique

MINIMUM TECHNIQUE REQUIS

Être à l'aise aux 3 allures et en terrain varié.

ALLURES

L'allure de base est le pas, pour conserver la fraîcheur des chevaux tout au long de la randonnée. De beaux trots et galops dès que le terrain le permet. 4 étapes se font intégralement au pas sur les sentiers des tribus kanak au milieu de la randonnée.

AUTONOMIE ET PARTICIPATION

Les cavaliers sont autonomes avec leur monture : récupération du cheval le matin dans l'enclos, alimentation, pansage habituel et harnachement le

matin. A l'étape du soir : bouchonnage, alimentation, remise dans l'enclos-paddock.

NIVEAU ET EXPÉRIENCE REQUISE

Plusieurs passages à pied cheval en main (notamment le jour 5) dès que le terrain le nécessite.

EQUIPEMENT EQUESTRE

Sellerie western et australienne. Bride simple (olive ou aiguille).

Les casques ou bombes sont fortement conseillés.

Pour des raisons de sécurité et d'hygiène, munissez vous de votre matériel.

INFOS PRATIQUES

CONFORT

Gîte et table d'hôte, perché sur une colline à La Foa au Lieu dit de la Forêt Noire, surplombant les prés et le bétail, la vue est impressionnante. La décoration est soignée et colorée. Chaque chambre a un thème (indienne, fée...). L'hébergement propose 23 couchages. L'accueil est sympathique et détendu. Pendant la randonnée, l'hébergement se fait en gîte, en bungalow et en montagne chez les tribus kanak dans des cases mélanésiennes à partager avec nattes et matelas au sol. Un bloc sanitaire existe chez toutes les tribus.

REPAS

Petits déjeuners locaux agrémentés de produits "européens". Cuisine locale et traditionnelle pendant la randonnée. Les déjeuners se font sous forme de pique-niques transportés dans les sacs.

CLIMAT

Le climat, de type océanique et tropical, est tempéré et très ensoleillé.

De novembre à avril, la saison chaude offre des températures autour de 25°C, mais aussi des précipitations plus fréquentes, et quelquefois des cyclones pouvant être assez violents.

Le mois le plus chaud est en général février. De mai à septembre, la saison sèche est un peu plus fraîche, mais globalement c'est un temps printanier qui s'établit en continu toute l'année : août est le mois le plus froid, avec des températures pouvant descendre à 17°C.

En juillet / août, la température baisse la nuit jusqu'à 8 ou 10°C. Prévoir un pull et des manches longues!

TIPS

Le pourboire n'est pas d'usage mais il reste à votre discrétion.

LISTE EQUIPEMENT

Tête

- Un casque d'équitation : il est sérieusement recommandé pour des raisons de sécurité. Les fabricants (GPA, HKM, LAS Helmets, Lamicell, Troxel, Equithème...) proposent aujourd'hui des casques d'équitation ventilés, solides et légers, agréables sous toutes les latitudes. Il existe également des coques de protection à mettre sous votre chapeau (Ranch & Rider, Lexington Safety Products) ou des chapeaux casques western (Troxel).
- Casquette ou chapeau pour le soleil (indispensable)
- Un bandana, une écharpe ou foulard ou chèche pour protéger le cou ou le visage de la poussière et du soleil
- Une paire de lunettes de soleil haute protection

Buste

- Tee shirts en coton ou chemisettes, dont une à manches longues (protection contre le soleil) OU équivalent
- 1 polaire légère ou équivalent
- 1 veste K-Way (pour les départs en septembre/octobre et mai en cas de résidu de saison des pluies)

Jambes

- 2 jeans ou culottes d'équitation selon convenance personnelle
- 1 pantalon de rechange en toile légère
- 1 short
- 1 maillot de bain

- Sous-vêtements en coton ou en synthétique non irritant

Pieds et Mains

- 1 paire de chaussures de marche légères avec chaps ou boots avec des mini-chaps spécifique pour l'équitation
- 1 paire de sandales
- 1 paire de baskets ou chaussures légères équivalentes pour le soir
- Plusieurs paires de chaussettes
- 1 paire de gants pour se protéger du soleil, du froid et des frottements

Petits trucs à cheval

- Crème apaisante bien utile aux recoins de votre intimité irrités par de longues heures à cheval.
- Rien sur le dos, tout dans votre veste ou une banane ventrale: stick à lèvres, crème solaire, passeport, petit appareil photo ou mini caméra (étanche), cordelettes, lunettes... plus accessible que les fontes.
- Le sac à dos à cheval n'est pas autorisé

Dormir

- Sac de couchage confort. Nous vous conseillons également de doubler celui-ci avec un sac à viande en soie ou en polaire.
- Un petit oreiller

Divers

- Sac de voyage 80 - 100 litres, de préférence un sac souple (ouverture frontale ou sac à dos)
- 1 gourde de 1,5 litres ou 2 équivalentes
- Lampe frontale, piles et ampoules de rechange
- Nécessaire de toilette
- Papier toilette + briquet pour brûler celui-ci après usage
- Petits sacs en plastique pour jeter dans la poubelle
- Des boules 'quies' peuvent être utiles
- Appareil photo (avec une batterie de rechange)
- Une paire de jumelles éventuellement

Pharmacie

Par précaution, indiquez vos allergies aux médicaments dans votre pharmacie.

- Médicaments personnels
- 1 Antibiotique à large spectre
- Aspirine ou doliprane
- Anti diarrhéiques
- Vitamine C
- Crème solaire à forte protection pour les lèvres et la peau
- Collyre
- Crème hydratante
- Un rouleau de sparadrap
- Une bande élastique adhésive de 10 cm de large
- Une boîte de pansements adhésifs
- Pochettes de désinfectants prêtes à l'emploi
- Pastilles de Micropur ou Hydroclonazone pour désinfecter l'eau
- Une crème et un spray anti-moustique
- Des Compeed pour les ampoules.

Informations générales

• La compagnie aérienne autorise un seul sac en soute par passager. Prenez garde à ne pas dépasser 20kg, car vous pourriez avoir à régler à l'enregistrement les kg excédentaires.

• Les bagages cabines sont limités à 7 kg (dimensions maximales de 56 cm x 45 cm x 25 cm), ils ne doivent contenir aucun objet coupant (couteau, ciseaux, lime, coupe-ongles, etc.) et la quantité de liquide autorisée par passager est limitée à 100 ml par contenant. Il est recommandé en revanche d'y mettre appareil de photos, lunettes, médicaments et autres objets dont on ne pourrait se passer en cas de perte (momentanée) du bagage.

• Pendant la randonnée, nous vous demandons cependant de ne pas excéder 15 Kg de bagage par personne de manière à ne pas trop encombrer la logistique.

• En cas de perte de vos papiers, nous vous conseillons de ranger une copie de votre passeport dans un endroit différent des originaux.

• Si, afin de partir " léger ", vous lavez vos vêtements en cours de voyage, privilégiez les lessives biodégradables.

- Prenez de quoi rassembler vos déchets toxiques (piles, aérosols, batteries, tubes de pommade, ...) afin de les ramener en France où le tri est bien fait et efficace. Un conseil : évitez au maximum d'emmener les emballages du matériel ou équipement que vous auriez acheté avant de partir... Toujours cela en moins à ramener en France.

TOURISME RESPONSABLE

Voici nos 6 conseils pour un voyage responsable :

1. **Voyagez léger** : Le poids des valises impacte négativement les émissions de CO2 du kérosène et de l'essence.
2. **Supprimez le plastique** : Emmenez votre gourde réutilisable préférée. Un mug et des couverts durables pour les nuits en tente ou pendant votre vol.
3. **Préservez la nature** : Prévoyez une "poubelle de voyage" pour vos déchets pendant la randonnée. Laissez les plantes à leur place, elles sont plus belles ainsi, observez la faune à distance pour ne pas les déranger. Utilisez des produits cosmétiques biodégradables, afin de protéger votre peau et l'environnement.
4. **Faites du tourisme éthique** : refusez de prendre part à toute activité exploitant les animaux sauvages (spectacles, caresses avec touristes, etc.) .
5. **Soutenez les populations locales** : découvrez leur culture, respectez leurs coutumes, achetez des souvenirs locaux.
6. **Partagez !** sensibilisez votre entourage au tourisme responsable

Pour plus d'informations, retrouvez notre article détaillé sur [le Mag](#) .