



## Chevaux sauvages du Namib

### NAMIBIE

Plus qu'une **randonnée à cheval au cœur de la Namibie**, c'est une expédition dans les grands espaces enivrants où vos chevaux galopent sans limite que nous vous proposons. De la région des "Wolwedans", vous partez pour neuf jours à **cheval dans le désert du Namib**. Aucune piste, seules les traces des animaux et de vos chevaux marquent le chemin dans ces paysages infinis de sable et de roche.

<b>Randonnée Équestre</b>	 <b>13 jours (9 à cheval)</b>	 <b>À partir de 7 915 €</b>	
---------------------------	--	--	---



### ITINÉRAIRE

#### Les points forts

- Les allures soutenues de la randonnée, pour amateurs de sport équestre
- Les grands espaces infinis et une sensation extrême de liberté
- La rencontres avec la faune et la flore du Namib
- Qualité de l'organisation, style « grande expédition »

#### Jour 1 — EUROPE - WINDHOEK

Vol international de nuit pour Windhoek (vols non inclus, mais nous nous chargeons des réservations sur simple demande lors de votre inscription).

#### Jour 2 — WINDHOEK

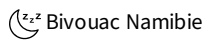
Arrivée à l'aéroport de Windhoek où notre représentant vous prend en charge pour vous emmener vers votre lodge proche de Windhoek. Rencontre avec les cavaliers et votre guide Andrew pour un briefing sur la randonnée. Dîner et nuit en lodge.

#### Jour 3 — WOLWEDANS

##### Bivouac Namibie

Après le petit-déjeuner, départ en véhicule en direction du sud/sud ouest pour rejoindre la ville de Maltahohe et le déjeuner. Vous poursuivez la route à travers les paysages montagneux avant de rejoindre par la "Zaris pass", la région des Wolwedans. Vous êtes en plein cœur du désert du Namib, les couleurs ocres du sable et des rochers subliment votre fin de journée. Premier dîner dans le désert avant la nuit sous la voie lactée.

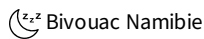
#### Jour 4 — DESERT DU NAMIB - 6-8h à Cheval



Pas d'itinéraire précis pour les huit prochains jours. Vous voilà partis dans l'une des plus grandes réserves naturelles d'Afrique Australe qu'est le Namib Desert. Vous randonnez à travers de vastes plaines au cœur du désert. Vous avez des possibilités de galops entre les dunes ocres du Namib. Chaque soir vous retrouvez le camp et toute l'équipe de la logistique pour des bivouacs inoubliables.

## Jour 5 — DESERT DU NAMIB - 6-8h à cheval

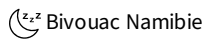
---



Nouvelle journée dans le désert Namibien. Randonnez au cœur des magnifiques paysages du désert. Il est possible d'apercevoir régulièrement la faune du Namib composée en majorité d'Oryx, Springbok autruches et zèbres. Les paysages infinis défilent au rythme des galops avant de retrouver au pas et dans la lumière du premier jour votre campement.

## Jour 6 — DESERT DU NAMIB - 6-8h à cheval

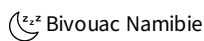
---



Continuation de votre périple sur les traces des animaux sauvages dans le désert Namibien, qui est le plus ancien désert au monde. Les paysages sont impressionnants mélange de plaines infinies parfois herbeuse parfois caillouteuse et au loin dunes et formations rocheuses se partagent l'horizon.

## Jour 7 — DESERT DU NAMIB - 6-8h à cheval

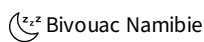
---



Toujours en direction du Sud, la randonnée se poursuit au rythme du soleil et des chevaux. Les acacias parsemés offrent un peu d'ombre à quelques gazelles et zèbres. Le soir venu, le feu de camp reflète au loin comme un signal envoyé aux chacal et éventuelle hyènes que vous entendrez plus tard...

## Jour 8 — DESERT DU NAMIB - 6-8h à cheval

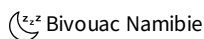
---



Aujourd'hui encore, vous chevauchez le long des cordons de dunes dans un paysage naturel préservé qui vous offre de magnifiques scènes de la vie sauvage. Les larges vallées offre des possibilités de longs galops pour des moments uniques de liberté face à l'immensité du désert.

## Jour 9 — DESERT DU NAMIB - 6-8h à cheval

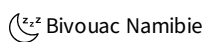
---



Vous partez aujourd'hui à cheval à travers de vastes vallées herbeuses longeant les crêtes de sable du Namib. Installation près d'un point d'eau près d'un point d'eau pour le déjeuner ce qui vous permet d'observer les animaux sauvages en train de s'abreuver, parmi eux certainement des oryx, gazelles, autruches, gnous.

## Jour 10 — DESERT DU NAMIB - AUS - 6-8h à cheval

---



Dernière journée à cheval dans cette immensité avant de rejoindre la civilisation. Votre randonnée se termine le long des montagnes vers Aus.

## Jour 11 — LUDERITZ - KOLMANSKOP - LUDERITZ

---

Départ vers la ville côtière de Luderitz, vous passez par la ville fantôme de Kolmanskop. Cette ville mystérieuse cité a été fondée par des colons allemands en 1908 et est devenue une ville importante lors de la ruée vers les mines de diamant. En 1954, la ville est totalement abandonnée laissant le sable du désert l'ensevelir presque totalement. Sur la route vous passez près d'un point d'eau où viennent régulièrement s'abreuver les chevaux sauvages. Dîner avec l'équipe.

## Jour 12 — LUDERITZ - WINDHOEK

---

Après le Petit-déjeuner transfert vers l'aéroport de Windhoek en voiture ou en avion. Vol retour de nuit à prévoir. Si vous réservez les vols de votre côté, merci de prévoir un départ au minimum après 17h30.

## Jour 13 — ARRIVEE EN EUROPE

---

Arrivée en Europe, généralement en fin de matinée.

## DATES & PRIX

DÉPART	RETOUR	PRIX HORS VOL	STATUT
12/05/2026	24/05/2026	7 915 €	Ouvert

## Remarques sur nos prix

- Les tarifs ci-dessus correspondent au tarif HORS AÉRIEN par adulte en chambre/tente double standard. Nous pouvons réserver vos vols sur simple demande. Nous consulter.
- Les groupes sont composés de 4 à 12 cavaliers internationaux. L'accompagnement est anglophone.
- Le supplément chambre individuelle est de 280 € et ne concerne que la première et la dernière nuit de la randonnée, en Lodge. Le supplément n'est pas facturé si vous acceptez de partager votre chambre avec un(-e) autre cavalier(-ère). Pendant la randonnée, chaque cavalier dort où il veut, à la belle étoile (des tentes sont également disponibles)
- **IMPORTANT** : Les cavaliers de plus de 85 kg habillés doivent impérativement nous contacter avant inscription. Cette randonnée étant particulièrement exigeante pour les chevaux, notre équipe leur fournira deux montures pour alterner moyennant un supplément de 995 €. Cette démarche leur permet parmi d'autres de garder une cavalerie en excellente condition.  
Le poids maximal avec deux chevaux est de 95 kgs, habillé.

### AVERTISSEMENT

Le parcours peut être modifié pour des raisons de sécurité, de météorologie ou d'imprévu. Des événements indépendants de notre volonté peuvent modifier les parcours : routes coupées, fleuves en crue, sécheresse, grèves, fêtes locales... Cheval d'Aventure, ses partenaires, ses accompagnateurs, ainsi que ses guides locaux mettront toujours tout en œuvre pour apporter la meilleure solution, même en modifiant le parcours. Les noms des hébergements sont donnés à titre d'information. En fonction des disponibilités, ils pourront être modifiés et remplacés sans préavis par un autre hébergement de même catégorie.

## Notre prix comprend

### ACCOMPAGNATEURS

Une chef d'expédition anglophone  
2 à 3 assistants-guides et palefreniers, à cheval avec le groupe la journée, pour un groupe de 12 cavaliers

### EQUIPE LOGISTIQUE

1 cheval par cavalier + des chevaux de réserve  
1 camions d'assistance avec chauffeur  
1 assistante cuisinière  
4 à 5 personnes en charge de la logistique pour un groupe de 12 cavaliers

### TRANSPORTS INTÉRIEURS

Minibus pour 12 personnes  
Les transferts aéroport

### MODE D'HÉBERGEMENT

Campements/bivouacs : tentes 3 places pour 2 personnes et matelas mousse, ou en bivouac avec lit de camp et duvet fournis  
Guesthouses ou lodges en chambre double les J2 & J11

### REPAS

Pension complète du dîner du J2 au déjeuner du J12

## Notre prix ne comprend pas

Assurance rapatriement et annulation "multirisques" sans risques épidémies : 3,8% du prix de votre voyage.

Assurance Annulation et interruption de séjour : 2,8% du prix de votre voyage.  
Assurance complémentaire carte bancaire (gold, visa premier...) : 2,1% du prix de votre voyage.  
Frais d'inscription obligatoires : 15 euros par personne

## REPAS

Boissons et extras personnels

## DIVERS

Pourboires aux équipes locales. Compter entre 10 et 15 Usd/Euros par cavalier et par jour pour toute l'équipe locale qui sera partagé en part égale.  
Pour votre guide, le montant est laissé à votre discrétion (en général sont donnés 10 Usd/Euros par jour et par guide).  
Supplément pour les cavaliers de plus de 85kgs habillés

## En option

### HÉBERGEMENT

Chambre et tente individuelle (non obligatoire pour les inscriptions individuelles) : 210 €

## INFOS ÉQUESTRES

### Cavalerie

Chevaux issus du même élevage, élevés spécifiquement pour l'endurance, avec des croisements mixant Arabe, Namibien, Trakehner, Haflinger, Pur Sang ou Quarter horse. De taille moyenne, en excellente condition, sélectionnés et parfaitement entraînés, la vingtaine de chevaux qui vous accompagnent dans cette traversée sont sûrs et agiles, très résistants, calmes ou rapides à la demande. Plusieurs d'entre eux peuvent être montés avec un licol éthologique.

**IMPORTANT** : Les cavaliers de plus de 85 kg habillés doivent impérativement nous contacter avant inscription. Cette randonnée étant particulièrement exigeante pour les chevaux, notre équipe leur fournira deux montures pour alterner moyennant un supplément. Cette démarche leur permet parmi d'autres de garder une cavalerie en excellente condition.

### Guide & équipe locale

Andrew, Phoebé, Rayne, Linn et Telané sont vos guides anglophones pour ce voyage. Ils sont passionnés par leur métier et sauront vous le faire partager.

### Niveau équestre & forme physique

#### MINIMUM TECHNIQUE REQUIS

Très bonne expérience de l'équitation d'extérieur, chevaux très bien préparés, étapes aux allures vives et soutenues. Randonnée idéale pour les amateurs de galops.

**IMPORTANT** : Les cavaliers de plus de 85 kg habillés doivent impérativement nous contacter avant inscription. Cette randonnée étant particulièrement exigeante pour les chevaux, notre équipe leur fournira deux montures pour alterner moyennant un supplément - nous consulter. Cette démarche leur permet parmi d'autres de garder une cavalerie en excellente condition.

#### ALLURES

Beaucoup d'allures vives : trot enlevé et galop en suspension, presque un raid d'endurance. Les allures dépendent de la nature du terrain.

#### AUTONOMIE ET PARTICIPATION

La participation de chacun est demandé pour panser, selle et desseller les chevaux. Vous pouvez également participer à la distribution d'eau et de nourriture.

#### NIVEAU ET EXPÉRIENCE REQUISE

Excellente condition physique nécessaire et bonne endurance à cheval, car beaucoup d'étapes de 35 à 60 km. Climat agréable, chaud et sec avec des nuits plus fraîches (Température parfois négatives la nuit en juillet et août).

Les cavaliers qui ne montent pas régulièrement doivent absolument se remettre en selle plusieurs mois avant la randonnée.

#### EQUIPEMENT EQUESTRE

La sellerie est composée essentiellement de selles de randonnée (sellier Franco) qui sont un croisement de selles western et de selles Australienne Stock avec aussi des selles spécialement fabriquées pour nos chevaux. Les sacoches à gourdes sont fournies. Nous utilisons des filets simples, ou filets éthologiques.

Les bombes ou casques ne sont pas obligatoires mais fortement conseillés. Pour des raisons de sécurité et d'hygiène, munissez vous de votre matériel.

## INFOS PRATIQUES

### CONFORT

En fonction des températures et de vos envies, il est possible de dormir sous tente (grandes tentes igloo) et il est recommandé de dormir sous la voie lactée !!

Un lit pliant et un sac de bivouac (chaque sac porte un nom d'animal afin que vous puissiez le retrouver chaque soir), qui contient une douillette et chaude couette et deux oreillers, pendant toute la chevauchée.

Il est possible de prendre une courte douche chaude tous les soirs.

Pas possibilité de buanderie pendant la randonnée.

Possibilité de recharger les batteries sur l'allume cigare des véhicules de logistique.

Pas de WIFI et peu de réseau téléphonique pendant la randonnée.

### REPAS

La qualité de la cuisine préparée dans cette randonnée est à souligner.

Repas cuisinés dans la remorque cuisine et au feu de bois. C'est un restaurant mobile !

Au petit déjeuner, porridge ou céréales, avec thé et café, œufs & bacon

Pour le midi, la cuisinière prépare de vrais repas complets.

Le soir, viandes (bœuf, mouton, oryx) avec des légumes et desserts.

Les boissons (sodas, bières, vins, apéritifs) sont incluses dans le prix, sauf pour la première et la dernière nuit au lodge.

Eau est fournie

### CLIMAT

Le climat est très sain avec 3 saisons :

- D'octobre à Novembre, une saison chaude et sèche, première partie de l'été,

- De décembre à mars, c'est l'été avec une saison chaude et humide, assez marquée au Nord-Est, moins vers le Sud, où il ne pleut presque pas

En Mars, la température de l'eau peut atteindre les 22 ou 23 °C et il peut faire jusqu'à 40 °C.

- De mai à septembre, un hiver froid et sec, avec des nuits pouvant descendre en-dessous de 0 °C mais avec des journées ensoleillées et un ciel bleu quotidien. Températures entre 15 et 22° dans la journée.

### TIPS

Pourboires entre 10 et 15 USD ou Euro par cavalier et par jour pour toute l'équipe locale qui sera partagé en part égale.

Pour votre guide durant le safari, le montant est laissé à votre discrétion (en général les cavaliers donnent 10 USD par jour et par guide).

### LISTE EQUIPEMENT

Pour les safaris à cheval, utilisez des vêtements de couleurs neutres (vert, marron, beige ou gris) qui se fondent un minimum dans le paysage, prévoir tout de même une tenue un peu élégante et simple pour le soir.

Information préalable: la logistique de cette chevauchée est importante et notre camion transporte une grosse réserve d'eau pour les chevaux, les cavaliers et la cuisine. Il est possible de prendre une douche chaude chaque soir, en étant économe de l'usage de l'eau : se mouiller, se savonner en ayant coupé l'eau, se rincer. En revanche, il n'est pas envisageable de laver son linge. La liste ci-dessous est adaptée à cette contrainte et celle du poids du sac.

Même en été, les soirées et les nuits à la belle étoile sont fraîches! Prévoyez surtout si vous êtes frileux -euses - de bien vous couvrir, plusieurs couches sont plus efficaces qu'une seule!

#### Tête

• Un casque d'équitation: il est sérieusement recommandé et souvent obligatoire. Les fabricants (GPA, HKM, LAS Helmets, Lamicell, Troxel, Equithème...) proposent aujourd'hui des casques d'équitation ventilés, solides et légers, agréables sous toutes les latitudes. Il existe également des coques de protection à mettre sous votre chapeau (Ranch & Rider, Lexington Safety Products) ou des chapeaux casques western (Troxel).

• Casquette ou chapeau pour le soleil (indispensable). Attention si vous portez un chapeau, il est essentiel qu'il soit équipé d'une jugulaire, afin qu'il ne s'envole pas à chaque galop.

- Un foulard type bandana ou Buff pour se protéger de la poussière, du soleil, parfois des insectes.
- Un bonnet chaud (pour les soirées et nuits)
- Une paire de lunettes de soleil de haute protection, la réflexion du soleil sur le sable est importante.

#### Buste

- 4 à 6 polos en coton ou chemises à manches longues (protection contre le soleil)
- 1 ou 2 chemise de rechange pour le soir.
- 1 polaire légère ou équivalent.
- 1 polaire chaude ou équivalent en plus pour le soir - même en "été" austral, les soirées et les nuits à la belle étoile sont fraîches!
- 1 veste chaude ou légère en fonction de la saison (de juin à septembre pendant l'hiver austral). Il est très pratique à cheval de porter une veste avec de nombreuses poches pour y glisser votre petit fourbis de cavalier.
- 1 pyjama chaud

#### Jambes

- 2 pantalons d'équitation avec chaps
- 1 pantalon (jean, leggings chauds, etc)
- 1 bermuda
- Le confort de l'assiette privilégie des sous-vêtements en coton ou en synthétique non irritant, et parfois une peau de mouton pour la selle.
- 1 maillot de bain.

#### Pieds et Mains

- Chaussures de randonnée légères ou boots d'équitation et chaps.
- 1 paire de chaussures légères pour le soir
- Plusieurs paires de chaussettes.
- 1 paire de gants pour se protéger du soleil et éviter les ampoules, qui doivent être plus chauds de juin à septembre pendant l'hiver austral.

#### Petits trucs à cheval...

- Crème apaisante bien utile aux recoins de votre intimité irrités par de longues heures à cheval.
- Rien sur le dos, tout dans votre veste ou une banane ventrale: stick à lèvres, crème solaire, passeport, petit appareil photo ou mini caméra (étanche), cordelettes, lunettes... plus accessible que les fontes.
- Le sac à dos à cheval n'est pas autorisé

#### Divers

- Sac de voyage 70 à 100 litres, maxi 15 kg.
- Sac à dos de 25-30 litres comme bagage de cabine.
- Appareil photo (avec une batterie de rechange)
- Une paire de jumelles éventuellement
- Lampe frontale, piles et ampoules de rechange
- Trousse de toilette.
- Un couteau suisse ou équivalent (en soute!!)
- Des boules 'quies' peuvent être utiles pour ceux qui auraient le sommeil léger en colocation

#### SONT FOURNIS PAR NOTRE ÉQUIPE:

- Sacoques doubles
- 2 gourdes de 1 litre pendant les chevauchées.
- Serviette de toilette
- Linge de sac de couchage

#### Pharmacie

- Par précaution, indiquez vos allergies aux médicaments dans votre pharmacie premiers soins dans laquelle vous pouvez prévoir :
- Médicaments personnels
- Aspirine ou doliprane
- Anti diarrhéiques
- Vitamine C
- Crème solaire à forte protection pour les lèvres et la peau
- Collyre
- Crème hydratante
- Un rouleau de sparadrap
- Une bande élastique adhésive de 10 cm de large
- Une boîte de pansements adhésifs
- Pochettes de désinfectants prêtes à l'emploi
- 1 Antibiotique à large spectre

- Sprays anti-moustique pour la peau et pour les tissus

#### Informations générales

• La compagnie aérienne autorise un seul sac en soute par passager. Les bagages cabines sont limités à 7 kg au format maximum de 56 cm x 45 cm x 25 cm. Ils ne doivent contenir aucun objet coupant (couteau, ciseaux, lime, coupe-ongles, etc) et la quantité de liquide autorisée par passager est limitée à 100 ml par contenant. Il est recommandé en revanche d'y mettre appareil de photos, lunettes, médicaments et autres objets dont on ne pourrait se passer en cas de perte (momentanée) du bagage.

• Prenez de quoi rassembler vos déchets toxiques (piles, aérosols, batteries, tubes de pommade, emballage de pellicules photo...) afin de les ramener en France où le tri est bien fait et efficace. Un conseil : évitez au maximum d'emmener les emballages du matériel ou équipement que vous auriez acheté avant de partir... Toujours cela en moins à ramener en France.

• En cas de perte de vos papiers, nous vous conseillons de ranger une copie de votre passeport dans un endroit différent des originaux.

## TOURISME RESPONSABLE

Voici nos 6 conseils pour un voyage responsable :

1. **Voyagez léger** : Le poids des valises impacte négativement les émissions de CO2 du kérosène et de l'essence.
2. **Supprimez le plastique** : Emmenez votre gourde réutilisable préférée. Un mug et des couverts durables pour les nuits en tente ou pendant votre vol.
3. **Préservez la nature** : Prévoyez une "poubelle de voyage" pour vos déchets pendant la randonnée. Laissez les plantes à leur place, elles sont plus belles ainsi, observez la faune à distance pour ne pas les déranger. Utilisez des produits cosmétiques biodégradables, afin de protéger votre peau et l'environnement.
4. **Faites du tourisme éthique** : refusez de prendre part à toute activité exploitant les animaux sauvages (spectacles, caresses avec touristes, etc.) .
5. **Soutenez les populations locales** : découvrez leur culture, respectez leurs coutumes, achetez des souvenirs locaux.
6. **Partagez !** sensibilisez votre entourage au tourisme responsable

Pour plus d'informations, retrouvez notre article détaillé sur [le Mag](#) .