



Chevauchez la grande Migration

TANZANIE

Superbe expérience de **safari équestre en Tanzanie** à la rencontre de la faune sauvage et tout particulièrement impressionnante lors de la grande migration des gnous dans le Serengeti. Sanctuaire de vie sauvage à la frontière entre la Tanzanie et le Kenya. Vous **chevauchez en Tanzanie** au plus près des troupeaux de gnous dans les plaines infinies de la région.

Safari à Cheval	 10 jours (7 à cheval)	 À partir de 6 795 €	
------------------------	--	--	---



ITINÉRAIRE

Les points forts

- Superbe expérience de safari équestre centrée sur la migration des gnous dans le Serengeti
- Safari équestre à la rencontre des fameux Big Five en véhicule et à cheval et d'un large nombre d'espèces de la savane : zèbres, antilopes (dont les étonnantes antilopes girafes), gnous, girafes, babouins, singes vervets, etc.
- La rencontre avec les éleveurs masai et la découverte de leur mode de vie dans les bomas


L'itinéraire de ce **safari équestre en Tanzanie** décrit ici est sujet à modification en fonction des déplacements de la faune sauvage et de la météo. Chaque campement est installé en général pour une à deux nuits. Votre guide équestre peut à tout moment modifier l'itinéraire dans l'intérêt du safari et de l'observation.

Jour 1 — EUROPE - KILIMANJARO - MONT MERU

 Wildlife Lodge

Départ d'Europe et vol pour Kilimandjaro. Accueil à l'aéroport pour une arrivée entre 18H et 20H30 (en cas d'arrivée à des horaires différents, prévoir un supplément transfert privé de 50€ par véhicule). Court trajet (30 min environ) jusqu'au "Giraffe Lodge", un bel hébergement dans un cadre de verdure paisible entre Kilimandjaro et mont Meru, idéal pour vous reposer du vol. Dîner sur place et nuit.


Jour 2 — ARUSHA - NDUTU - CAMP - 2H à cheval

 Camp tente safari

Réveil matinal pour prendre un vol taxi en direction de Ndutu au sud du Serengeti. Accueil à Ndutu, contrôle des documents et départ en voiture à travers les paysages de la région, vous traversez les plaines où semblent posés les "Kopjes" affleurement rocheux spécifiques du Serengeti. Les plaines sont recouvertes d'herbe verte pendant les trois premiers mois de l'année. A cette période les gnous sont regroupés pour profiter de cette herbe riche, c'est également la saison des naissances. Après 3 heures de transfert vous rejoignez le premier camp perdu au milieu de la

brousse. Une première mise en selle permet de vous familiariser avec les chevaux et toute l'équipe de cette aventure. Retour au camp au coucher du soleil pour un apéritif autour du feu de camp.

Jour 3 — REGION DE NDUTU - Environ 5h à cheval


 Camp tente safari

Réveil avec un café ou un thé dans votre tente, le fameux "morning tea". Petit déjeuner, puis départ en safari vers 8h.

Les jours qui suivent sont consacrés à l'observation des animaux et particulièrement de la migration des gnous et des zèbres. En fonction des déplacements de la faune, vous partez soit pour une randonnée le matin avec un retour au camp pour le déjeuner et une petite pause avant de repartir dans l'après midi soit pour la journée et dans ce cas vous retrouvez l'équipe d'intendance à midi pour un déjeuner en pleine brousse.

Si ces journées sont axées sur la migration et donc les troupeaux de gnous, d'autres animaux sont également représentés, girafes, antilope, herbivores et avec un peu de chance quelques prédateurs qui suivent en permanence se garde manger ambulant sont omniprésents. Retour au camp pour le dîner et la nuit sous les étoiles.

Jour 4 — REGION DE NDUTU - Environ 5h à cheval

 Camp tente safari


Réveil au cœur du bush et petit-déjeuner. Aujourd'hui le camp se déplace. Vous partez à travers les plaines infinies pour une chevauchée en pleine nature de 4h. L'itinéraire est sauvage, vous avez peut être l'occasion de croiser quelques campement Masai et certainement des bergers et leurs troupeaux. Vous retrouvez l'équipe d'intendance pour le déjeuner avant de repartir vers le prochain camp. Le camp de ce soir est spectaculaire situé au milieu des grandes plaines. Ici l'air à l'époque de la migration est rempli du mugissement des gnous. Tasse de thé ou bière fraîche à l'arrivée au camp avant de prendre une bonne douche chaude et de poursuivre la soirée bercé par les bruits de la savane de Tanzanie.

Jour 5 — REGION DE NDUTU - Environ 5h à cheval

 CAMP DE TOILE ITINERANT


Vous passez, les quatre prochains jours au cœur de la migration et de la région de Ndotu. Vous explorez ces plaines ponctuées de quelques massifs de granit posés ça et là sur la plaine. Les grands acacias sont aussi parfois les seuls points de repère dans l'immensité. En fonction de la faune le guide pourra encore décider ou non de déplacer une fois le camp. Il est possible également que vous passiez une nuit dans un camp mobile restreint avec juste des lits de camp protégés par une moustiquaire. L'ambiance des grands safari sera de toute façons au rendez vous chaque jour.

Jour 6 — REGION DE NDUTU

 Camp tente safari


Pendant ces quatre jours une longue journée de safari en véhicule 4x4 est prévu à l'intérieur du parc national du Serengeti. Ce sera l'occasion d'observer d'autres espèces de plus près notamment les éléphants et avec un peu de chance les nombreux prédateurs (lions, guépards et léopards) qui peuplent le parc. Retour au camp pour la nuit.

Jour 7 — REGION DE NDUTU - Environ 5h à cheval

 Camp tente safari

Une très belle journée à cheval dans ces paysages de brousse. Vous êtes à la recherche d'espèces différentes avec toujours comme fils conducteur l'une des plus grandes migrations animales. De nombreux rapaces et autres nettoyeurs de la brousse suivent également les gnous, c'est le cas des vautours (africain, de Rüppell, à tête blanche..) mais aussi des marabouts. Les hyènes participent également au nettoyage du troupeaux. Tous les soir, de longues soirée autour du feu et sous les étoiles ponctuent la journée.

Jour 8 — REGION DE NDUTU - Environ 5h à cheval

 Camp tente safari

Dernière journée à cheval dans l'ouest de la Tanzanie. Aujourd'hui encore les gnous seront présents au rendez vous accompagnés d'autres animaux.

Jour 9 — NDUTU - ARUSHA

Après le petit-déjeuner, vous quittez le campement et l'équipe pour rejoindre à travers les plaines la piste de Ndotu et prendre le vol retour vers Arusha (environ 1h). Déjeuner à Arusha, shopping ou fin d'après midi au Polo Club Camp avant de partir vers l'aéroport de Kilimandjaro pour votre vol retour pour l'Europe. Attention votre vol doit être impérativement après 14h pour un retour ou continuation pour Zanzibar.

Jour 10 — EUROPE

Arrivée en Europe dans la matinée.

DATES & PRIX

DÉPART	RETOUR	PRIX HORS VOL	STATUT
28/02/2025	09/03/2025	6 795 €	Complet
14/03/2025	23/03/2025	6 795 €	Complet
26/03/2025	04/04/2025	6 795 €	Complet
14/01/2026	23/01/2026	7 190 €	Ouvert
24/01/2026	02/02/2026	7 190 €	Complet
07/02/2026	16/02/2026	7 190 €	Complet
21/02/2026	02/03/2026	7 190 €	Complet
07/03/2026	16/03/2026	7 190 €	Départ garanti
21/03/2026	30/03/2026	7 190 €	Complet
13/01/2027	22/01/2027	7 190 €	Ouvert
23/01/2027	01/02/2027	7 190 €	Ouvert
03/02/2027	12/02/2027	7 190 €	Ouvert
13/02/2027	22/02/2027	7 190 €	Ouvert
24/02/2027	05/03/2027	7 190 €	Ouvert
06/03/2027	15/03/2027	7 190 €	Ouvert
17/03/2027	26/03/2027	7 190 €	Ouvert

Remarques sur nos prix

- TARIFS HORS AÉRIEN : Nous nous chargeons des réservations aériennes sur simple demande.
- Les taxes de parc (Wildlife Management Area et Wildlife Department) sont de 1 400\$ en 2024 et 2025 par personne. Elles ne sont pas incluses dans le prix et seront facturées au moment de votre confirmation au taux du dollar du moment.
- Les safaris sont composés de 4 à 10 cavaliers internationaux.
- Le supplément tente individuelle est de 350€. Il n'est pas facturé si vous acceptez de partager votre tente avec un(-e) autre cavalier(-ère).

IMPORTANT : Ce safari requiert une très bonne condition des chevaux. De ce fait, le poids des cavaliers est limité à 85kg. Nous contacter avant inscription pour les cavaliers dont le poids serait supérieur à 85kgs.

AVERTISSEMENT

Le parcours peut être modifié pour des raisons de sécurité, de météorologie ou d'imprévu. Des événements indépendants de notre volonté peuvent modifier les parcours : routes coupées, fleuves en crue, sécheresse, grèves, fêtes locales... Cheval d'Aventure, ses partenaires, ses accompagnateurs, ainsi que ses guides locaux mettront toujours tout en œuvre pour apporter la meilleure solution, même en modifiant le parcours. Les noms des hébergements sont donnés à titre d'information. En fonction des disponibilités, ils pourront être modifiés et remplacés sans préavis par un autre hébergement de même catégorie.

Notre prix comprend

ACCOMPAGNEMENT

1 guide équestre et chef d'expédition anglophone
1 guide de back up
1 guide équestre supplémentaire au delà de 6 cavaliers

EQUIPE LOGISTIQUE

1 cheval équipé par cavalier
1 véhicule d'assistance avec chauffeur et aides de camp
1 cuisinier et aides cuisinier
Une équipe de palefrenier

TRANSPORTS INTÉRIEURS

Transferts aéroport aller et retour
Vol intérieur entre le Serengeti et Arusha

MODE D'HÉBERGEMENT

7 nuits en campement mobile : tentes safaris pour 2 personnes avec douche/sanitaire
1 nuit en campement fixe : tentes safaris pour 2 personnes avec douche/sanitaire

REPAS

Pension complète du dîner du J1 au déjeuner du J9
Toutes les boissons (y compris vins et apéritifs)

DIVERS

Assurance assistance Flying doctor
Village fees (rétribution aux villages masai)

Notre prix ne comprend pas

Assurance rapatriement et annulation "multirisques" sans risques épidémies : 3,8% du prix de votre voyage.
Assurance Annulation et interruption de séjour : 2,8% du prix de votre voyage.
Assurance complémentaire carte bancaire (gold, visa premier...) : 2,1% du prix de votre voyage.
Frais d'inscription obligatoires : 15 euros par personne

TRANSPORTS

Frais de visa (susceptibles de réajustement)
Vols internationaux

DIVERS

Pourboires aux équipes locales (comptez 15 à 20€ par jour et par voyageur pour l'équipe)
Achats personnels
Les vaccins obligatoires (fièvre jaune)
Les taxes de parc (Wildlife Management Area et Wildlife Department)

En option

HÉBERGEMENT

Supplément tente/chambre individuelle.

DIVERS

Extension séjour : Serengeti, île de Zanzibar, Observation des gorilles au Rwanda...

INFOS ÉQUESTRES

Cavalerie

15 chevaux de bon tempérament de race thoroughbreds et locale issue de divers croisements. Ils sont dociles et très en avant. Les chevaux répondent à la monte western, certains à la monte anglaise également.

Poids maximum des cavaliers 85 kgs.

L'histoire des chevaux en Tanzanie est tissée à travers des siècles d'échanges culturels et d'influences coloniales. Contrairement à d'autres régions où les chevaux étaient indigènes, l'histoire des chevaux en Tanzanie commence à l'époque coloniale avec le commerce. Dès les VIII et IXème siècles, les commerçants arabes ont introduit des chevaux le long de la côte swahilie. Cependant, le climat humide et infesté de mouches tsé-tsé a limité leur cheminement à l'intérieur des terres, en raison de maladies comme la trypanosomiase. Ce n'est qu'au XIXe et au début du XXe siècle, sous la domination coloniale allemande et britannique, que les chevaux ont endossé un rôle plus importants. Les colons les utilisaient à des fins militaires, pour des patrouilles et pour le transport de marchandises dans des zones moins touchées par la mouche tsé-tsé. Les chevaux étaient également employés par les premiers explorateurs et colons, en particulier dans les régions plus élevées et fraîches du pays, où ils étaient moins vulnérables aux maladies. Ces dernières décennies, un développement notable dans l'histoire équestre de la Tanzanie a été l'importation de chevaux australiens. Ces races robustes, connues pour leur résilience et leur adaptabilité, ont été introduites pour renforcer les populations équines et améliorer la diversité génétique. Réputés pour leur endurance et leur résistance aux maladies, ces chevaux se sont révélés bien adaptés à l'environnement unique de la Tanzanie. Aujourd'hui, ces croisements ont contribué à enrichir la culture du safari équestre en plein essor.

Guide & équipe locale

Les guides sont anglophones, et ont une bonne connaissance de la faune et de la flore.

Niveau équestre & forme physique

MINIMUM TECHNIQUE REQUIS

Un bon niveau technique est demandé. Parfaite maîtrise des trois allures : galop assis et en équilibre, en restant au contrôle de son cheval (ralentir et direction) tout en gardant la main légère. Bonne assiette pour parer aux éventuels écarts de surprise ou évacuation rapide due à une rencontre inattendue. La pratique de saut d'obstacle en extérieur est un plus (proposé régulièrement pendant le safari mais systématiquement facultatif). Les cavaliers mineurs, d'un niveau équestre confirmé et accompagnés par une personne majeure, sont acceptés.

IMPORTANT : Ce safari requiert une très bonne condition des chevaux. De ce fait, le poids des cavaliers est limité à 85kg.

ALLURES

Un pas soutenu tout le long du safari, avec de nombreux trots, canters souples, longs et cadencés, et quelques galops débridés lorsque le terrain le permet. Les matinées, plus fraîches, sont souvent sportives tandis que les après-midi plus courtes et plus tranquilles sont dédiées à l'observation de la faune. Il est conseillé aux cavaliers d'alterner avec un peu de marche à pied toutes les deux heures pour détendre montures et cavaliers.

AUTONOMIE ET PARTICIPATION

Une équipe de palefrenier se charge d'abreuver, nourrir, panser, seller et desseller les chevaux. Votre aide est requise pour rassembler les selles et brides à la pause de midi et à l'arrivée au campement.

NIVEAU ET EXPÉRIENCE REQUISE

Bonne condition physique nécessaire pour des étapes continues de 5 à 7H à cheval. Départ du safari à cheval souvent matinal avec une longue pause déjeuner à mi-étape. Terrain varié demandant une attention particulière (trous, branches, forte descente ou montée pour passer une ravine asséchée).

Le véhicule d'assistance rejoint le groupe pour le déjeuner tous les midis. En cas de fatigue, les cavaliers peuvent poursuivre en voiture l'après-midi.

Les cavaliers qui ne montent pas régulièrement à cheval doivent absolument se remettre en selle avant le safari.

Partir à la rencontre de cultures et de mentalités différentes implique une acceptation de ces différences et leur respect.

EQUIPEMENT EQUESTRE

Sellerie anglaise ou australienne de type Mac Lellan.

Les bombes ou casques ne sont pas obligatoires mais fortement conseillés. Pour des raisons de sécurité et d'hygiène, munissez vous de votre matériel.

INFOS PRATIQUES

CONFORT

o 6 nuits au campement mobile : chaque emplacement est choisi avec soin. Tentes de safari spacieuses avec une tente toilette et douche privative à l'arrière. Lingerie confortable avec drap et serviettes de bain fournis.

o Nuit au camp permanent : Ce sont de belles tentes safari, proches de celles utilisées pendant le safari itinérant mais cette fois ci installées sur un plancher. Elles disposent de véritables lits et d'un espace douche et toilettes privatives. Un espace commun permet de se reposer et de prendre les repas.

Vous pouvez recharger vos appareils dans la tente mess uniquement (pas d'électricité dans les tentes individuelles) - chargeurs européens et britanniques.

REPAS

La cuisine est préparée par des chefs.

Petit déjeuner traditionnel, avec des jus de fruits.

Les déjeuners sont préparés sur place, l'équipe logistique vous rejoint sur place.

Pour le dîner les chefs vous cuisinent de bons petits plats locaux, et internationaux, accompagné de pain et de salade fraîche.

les boissons sont incluses dans le prix.

CLIMAT

La Tanzanie possède grosso modo deux zones climatiques bien distinctes :

- l'intérieur, avec les hauts plateaux (plus de 1 500 m d'altitude), subissant un climat tropical tempéré.

- la côte, au climat équatorial humide.

Plus vous montez, plus la température décroît. Plus vous descendez (vers l'océan Indien), plus il fait chaud (parfois très chaud).

Les saisons :

- La saison sèche est de mai à octobre. Les mois les plus chauds vont de décembre à février.

- La saison des pluies :

La « grande saison des pluies » s'étend de la mi-mars à début mai, mais l'essentiel des pluies est concentré sur avril. Les soirées peuvent être fraîches, voire froides.

La « petite saison des pluies » dure de début novembre à mi-décembre. Durant cette période, il ne pleut pas toute la journée, seulement à certaines heures.

Le mont Kilimandjaro : chutes de neige la nuit en janvier et février. Nuits glaciales en juillet-août.

TIPS

Il est d'usage de donner des pourboires en Tanzanie, environ 15€ par jour et par personne.

Bien sur le pourboire reste à votre discrétion.

LISTE EQUIPEMENT

Pour les safaris à cheval, utilisez des vêtements de couleurs neutres (vert, marron, beige ou gris) qui se fondent un minimum dans le paysage.

Tête

- Un casque d'équitation: il est sérieusement recommandé et souvent obligatoire. Les fabricants (GPA, HKM, LAS Helmets, Lamicell, Troxel, Equithème...) proposent aujourd'hui des casques d'équitation ventilés, solides et légers, agréables sous toutes les latitudes. Il existe également des coques de protection à mettre sous votre chapeau (Ranch & Rider, Lexington Safety Products) ou des chapeaux casques western (Troxel).
- Casquette ou chapeau pour le soleil (indispensable)
- Un foulard type bandana ou Buff pour se protéger de la poussière, du soleil, parfois des insectes.
- Une paire de lunettes de soleil de haute protection.

Buste

- 4 à 6 polos en coton ou chemises à manches longues (protection contre le soleil)
- 1 ou 2 chemise de rechange pour le soir.
- 1 polaire légère ou équivalent. (de septembre à juin)
- 1 polaire chaude ou équivalent (de juin à septembre pendant l'hiver austral).
- 1 veste chaude ou légère en fonction de la saison. Il est très pratique à cheval de porter une veste avec de nombreuses poches pour y glisser votre petit fourbis de cavalier.

Jambes

- 2 culottes d'équitation avec chaps ou longues chaps en cuir.
- 1 pantalon (jean, tissu, ou équivalent)
- Le confort de l'assiette privilégie des sous-vêtements en coton ou en synthétique non irritant, il existe aussi des sous vêtements rembourrés pour la pratique de l'équitation ou des shorts cyclistes.
- 1 maillot de bain.

Pieds et Mains

- Chaussures de randonnée légères ou boots d'équitation et mini chaps.
- 1 paire de chaussures légères pour le soir
- Plusieurs paires de chaussettes.
- 1 paire de gants pour se protéger du soleil et éviter les ampoules, qui doivent être plus chauds de juin à septembre pendant l'hiver austral.

Petits trucs à cheval...

- Crème apaisante bien utile aux recoins de votre intimité irrités par de longues heures à cheval.
- Rien sur le dos, tout dans votre veste ou une banane ventrale: stick à lèvres, crème solaire, passeport, petit appareil photo ou mini caméra (étanche), cordelettes, lunettes... plus accessible que les fontes.
- Le sac à dos à cheval n'est pas autorisé

Divers

- Sac de voyage 70 à 100 litres, ATTENTION : le poids de votre bagage soute est STRICTEMENT limité à 15 kilos.
- Sacoche double disponible sur demande
- Gourde pendant les chevauchées 1,5L
- Sac à dos de 25-30 litres comme bagage de cabine.
- Appareil photo (avec une batterie de rechange)
- Une paire de jumelles
- Lampe frontale, piles et ampoules de rechange
- Nécessaire de toilette
- Des boules 'quies' peuvent être utiles pour ceux qui auraient le sommeil léger

Pharmacie

- Par précaution, indiquez vos allergies aux médicaments dans votre pharmacie premiers soins dans laquelle vous pouvez prévoir :
- Médicaments personnels
- Aspirine ou doliprane
- Anti diarrhéiques
- Vitamine C
- Crème solaire à forte protection pour les lèvres et la peau
- Collyre
- Crème hydratante
- Un rouleau de sparadrap
- Une bande élastique adhésive de 10 cm de large
- Une boîte de pansements adhésifs
- Pochettes de désinfectants prêtes à l'emploi
- Pastilles de Micropur ou Hydroclonazone pour désinfecter l'eau
- 1 Antibiotique à large spectre
- Sprays anti-moustique pour la peau et pour les tissus

Informations générales

• La compagnie aérienne autorise un seul sac en soute par passager. Les bagages cabines sont limités à 7 kg au format maximum de 56 cm x 45 cm x 25 cm. Ils ne doivent contenir aucun objet coupant (couteau, ciseaux, lime, coupe-ongles, etc) et la quantité de liquide autorisée par passager est limitée à 100 ml par contenant. Il est recommandé en revanche d'y mettre appareil de photos, lunettes, médicaments et autres objets dont on ne pourrait se passer en cas de perte (momentanée) du bagage.

• Prenez de quoi rassembler vos déchets toxiques (piles, aérosols, batteries, tubes de pommade, emballage de pellicules photo...) afin de les ramener en France où le tri est bien fait et efficace. Un conseil : évitez au maximum d'emmener les emballages du matériel ou équipement que vous auriez acheté avant de partir... Toujours cela en moins à ramener en France.

• En cas de perte de vos papiers, nous vous conseillons de ranger une copie de votre passeport dans un endroit différent des originaux.

• Si, afin de partir " léger ", vous lavez vos vêtements en cours de voyage, privilégiez les lessives biodégradables.

TOURISME RESPONSABLE

Voici nos 6 conseils pour un voyage responsable :

1. **Voyagez léger** : Le poids des valises impacte négativement les émissions de CO2 du kérosène et de l'essence.
2. **Supprimez le plastique** : Emmenez votre gourde réutilisable préférée. Un mug et des couverts durables pour les nuits en tente ou pendant votre

vol.

3. **Préservez la nature** : Prévoyez une “poubelle de voyage” pour vos déchets pendant la randonnée. Laissez les plantes à leur place, elles sont plus belles ainsi, observez la faune à distance pour ne pas les déranger. Utilisez des produits cosmétiques biodégradables, afin de protéger votre peau et l’environnement.
4. **Faites du tourisme éthique** : refusez de prendre part à toute activité exploitant les animaux sauvages (spectacles, caresses avec touristes, etc.) .
5. **Soutenez les populations locales** : découvrez leur culture, respectez leurs coutumes, achetez des souvenirs locaux.
6. **Partagez !** sensibilisez votre entourage au tourisme responsable

Pour plus d’informations, retrouvez notre article détaillé sur [le Mag](#) .