










## Sur la piste des volcans 10-17 ans

### AUVERGNE - MASSIF CENTRAL

Partez **à cheval entre jeunes dans le Cantal** à la découverte du plus grand volcan d'Europe, dans la région d'Auvergne. Ici la lave datant de 2 millions d'années a été recouverte par la végétation luxuriante. Vous **chevauchez entre jeunes dans le parc naturel régional d'Auvergne**. pendant une semaine ou plus, vous sillonnez **à cheval les monts du Cantal**, où les lacs et les vallées se dévoilent dans des panorama exceptionnels. Ambiance garantie !

<b>Rando Équestre Jeunes</b>	 <b>8, 10 jours (6, 8 à cheval) -</b>	 <b>À partir de 0 €</b>	   
------------------------------	--	--	---



### ITINÉRAIRE

#### Les points forts

- Chevaux calmes et habitués aux randonnées
- Baignade dans un lac
- Panoramas splendides
- Un séjour dynamique entre jeunes

#### Jour 1 — CENTRE EQUESTRE

Rendez-vous à partir de 16h00 à la ferme équestre, si vous venez en voiture.  
Possibilité de transfert en supplément depuis la gare Clermont-Ferrand.

Prise de possession de votre chambre ou tipi, repas du soir sur place et veillée.  
Nuit au centre.

/!\ L'itinéraire qui suit est à titre indicatif, il change en fonction du niveau et de l'âge des cavaliers.

#### Jour 2 — CENTRE EQUESTRE - 2h à cheval

Ce matin, un inventaire est organisé afin de vérifier l'équipement pour ce voyage. Vous faites ensuite connaissance avec votre monture et apprenez les techniques de la randonnée : nœuds de route, pose des sacoches, soin des chevaux et étude d'une carte. Dans l'après-midi, vous partez en balade afin de mettre en pratique ce que vous avez appris le matin.

Vous retournez dans la soirée au centre équestre où une veillée est organisée après le repas.

Nuit sous tipi.

## Jour 3 — BADAILHAC - RONESQUE - 4h à cheval

---

Aujourd'hui, direction le sud pour la vallée du Goul. D'ici, vous pouvez voir la beauté verdoyante de la nature sauvage, à perte de vue. Plusieurs petits villages surplombent cette vallée, frontière naturelle entre deux provinces. Vous passez ensuite au Nord de l'Aveyron avant de faire étape au site de Ronesque. Une superbe vue s'offre à vous sur la région Aveyronnaise ainsi que sur l'Aubrac. En haut du rocher, vous retrouvez l'église Saint-Jacques, reconstruite au XIXe siècle dans le style d'antan.

Une veillée est organisée avant d'aller vous coucher sous les tentes.

## Jour 4 — RONESQUE - TEISSIERES LES BOULIES - 4h à cheval

---

Aujourd'hui, vous partez du village de Ronesque pour atteindre Teissières les Bouliès. Après installation du camp, veillée le soir autour d'un feu de camp avant de dormir sous tente.

## Jour 5 — LAC DE MAURS - 4h à cheval

---

Après le petit-déjeuner, vous chevauchez dans les profondes vallées de la Châtaigneraie avant d'atteindre le lac de Maurs, où une baignade surveillée s'impose. Le reste de la journée est propice à la découverte de la faune environnante : héron cendré, loutre ou grenouille.

Vous passez la nuit sous tente où une veillée "bivouac-Chamallows" est organisé autour d'un feu de camp.

## Jour 6 — LAC DE MAURS - CENTRE EQUESTRE - 4h à cheval

---

Aujourd'hui, vous retournez au centre équestre par d'autres chemins et vous découvrez la faune et la flore des environs. Une fois arrivé, vous vous occupez de vos chevaux avant un temps libre. Dîner et nuit sous tipi.

## Jour 7 — CENTRE EQUESTRE - PLATEAU DE COYAN - 4h à cheval

---

Après un bon petit-déjeuner, vous partez de nouveau en randonnée itinérante au cœur du volcan, par le chemin des burons. Construction typique de l'Aubrac, le buron représente une maison toute en pierre où les bergers amènent leurs troupeaux aux estives, période de pâturage pendant la belle saison. Vous traversez à cheval les pâturages où les troupeaux sont rassemblés avant de faire étape au gîte.

Veillée et nuit au gîte.

/\ Lors des séjours de 8 jours, cette journée est consacrée au retour des cavaliers au centre équestre.

## Jour 8 — MANDAILLES - 4h à cheval

---

Vous passez la matinée à chevaucher sur le Puy Griou. Dans l'après-midi, vous descendez avec les chevaux pour une visite au village de Mandailles. Nuit sous tente.

## Jour 9 — PUY GRIOU - LASCOURTINES - 4h à cheval

---

Aujourd'hui vous prenez la direction retour de la ferme équestre, en passant par le col d'Aïsse. Nuit sous tipi après un délicieux repas.

## Jour 10 — CENTRE EQUESTRE

---

Après le petit-déjeuner, c'est le moment des au revoir. Dernière caresse aux chevaux et départ individuel des cavaliers à partir de 10h00. Possibilité de transfert retour vers Clermont-Ferrand.

### DATES & PRIX

Nos dates et prix seront à jour prochainement. Si vous avez envie de partir sur ce voyage, n'hésitez pas à nous contacter.

## Remarques sur nos prix

---

Aucun départ prévu sur cette destination. Pour plus d'information contacter un de nos conseillers.

- Les tarifs indiqués sont HORS TRANSFERTS par personne, en chambre multiple et sous tente.
- Le groupe est composé de 6 à 12 cavaliers. L'accompagnement est francophone.
- La version 8 jours équivaut au J1,2,4, 6 à 10.
- Le transfert accompagné par un moniteur est possible depuis et vers Clermont-Ferrand (voyage en car : 95€ A/R ou 70€ par trajet). A préciser au moment de votre réservation.

- Cette randonnée n'est pas accessible aux cavaliers de plus de 90 kg. Au delà de 90 kg, nous consulter.

#### AVERTISSEMENT

Le parcours peut être modifié pour des raisons de sécurité, de météorologie ou d'imprévu. Des événements indépendants de notre volonté peuvent modifier les parcours : routes coupées, fleuves en crue, sécheresse, grèves, fêtes locales... Cheval d'Aventure, ses partenaires, ses accompagnateurs, ainsi que ses guides locaux mettront toujours tout en œuvre pour apporter la meilleure solution, même en modifiant le parcours. Les noms des hébergements sont donnés à titre d'information. En fonction des disponibilités, ils pourront être modifiés et remplacés sans préavis par un autre hébergement de même catégorie.

## Notre prix comprend

---

#### ACCOMPAGNEMENT

1 guide équestre français

#### EQUIPE LOGISTIQUE

1 véhicule d'assistance

1 cheval équipé par cavalier

1 intendant

#### MODE D'HÉBERGEMENT

Refuge

Campements/bivouacs : tentes pour 2 personnes et matelas de sol

#### REPAS

Pension complète du dîner du J1 au petit-déjeuner dernier jour

## Notre prix ne comprend pas

---

Assurance rapatriement et annulation "multirisques" sans risques épidémies : 3,8% du prix de votre voyage.

Assurance Annulation et interruption de séjour : 2,8% du prix de votre voyage.

Assurance complémentaire carte bancaire (gold, visa premier...) : 2,1% du prix de votre voyage.

Frais d'inscription obligatoires : 15 euros par personne

#### TRANSPORTS

Acheminement sur place pour les voyages en France

### INFOS ÉQUESTRES

## Cavalerie

---

Les chevaux vivent au pré toute l'année et sont habitués aux randonnées. Ils travaillent toute l'année au club et évoluent en compétition TREC, endurance et CSO.

## Guide & équipe locale

---

Un moniteur ainsi qu'un animateur vous accompagnent lors de ce séjour. Vous êtes encadrés par des professionnels qui aiment leur région et sont ravis de vous la faire découvrir lors de vos sorties.

L'établissement est agréé "Jeunesse et Sports".

## Niveau équestre & forme physique

---

#### MINIMUM TECHNIQUE REQUIS

Pour cavaliers passionnés de chevaux sachant trotter et galoper.

Pour vous aider à y voir plus clair, un niveau galop 3 classique est suffisant pour participer à ce séjour.

## ALLURES

L'allure de base est le pas ponctué de trots et galops.

## AUTONOMIE ET PARTICIPATION

La participation de chacun est demandée pour aller chercher votre cheval au pré, le panser, le seller, le desseller et apporter des soins si besoin.

## NIVEAU ET EXPÉRIENCE REQUISE

Randonnée en terrains variés, parfois au relief accidenté.

## EQUIPEMENT EQUESTRE

Selles de randonnées et selles anglaises.

Le port du casque est obligatoire. Pour des raisons de sécurité et d'hygiène, munissez vous de votre matériel.

Sacoches fournies pour le centre.

## INFOS PRATIQUES

### CONFORT

Au centre équestre, vous êtes logés sous tipi avec sanitaire en commun.

Lors des jours de randonnées, l'hébergement se fait sous tente ou gîte avec sanitaires communs.

### REPAS

Les déjeuners sont tirés des sacoches.

Pendant les bivouacs, les dîners sont préparés directement sur place et il sera demandé à chacun de participer.

### CLIMAT

La faible pluviosité fait exception dans ce département copieusement arrosé.

La zone est protégée des vents humides par l'imposant massif volcanique qui recouvre toute la partie centrale du Cantal et sur le plan des températures, elles varient entre 10 et 27°C.

### TIPS

Pas de pourboire demandé.

### LISTE EQUIPEMENT

Voici une liste conseillée des affaires personnelles à prendre pour votre enfant (à adapter).

Les informations sont données à titre indicatif et doivent être adaptées à la saison.

Merci de marquer tous les vêtements au nom de votre enfant pour éviter tout échange involontaire d'affaire (manteaux, vestes, bombe,... également).

Évitez un maximum les objets de valeurs, bijoux et appareils électroniques (tablettes, etc...) qui pourraient éveiller la convoitise.

Les affaires de chaque enfant sont sous sa seule responsabilité, aucune autre ne sera engagée en cas de perte.

#### Tête

- Un casque d'équitation homologué : il est obligatoire (type GPA, HKM, LAS Helmets, Lamicell, Troxel, Equithème, etc...)
- Casquette ou chapeau pour le soleil (indispensable)
- Une paire de lunettes de soleil haute protection

#### Buste

- 7 t-shirts en coton ou en matières techniques à séchage rapide.
- 2 polaires légères ou équivalent
- 1 veste imperméable/ciré. Le poncho est à éviter absolument !

#### Jambes

- 2 culottes d'équitation
- 2 pantalons confortables pour le soir et les activités
- 1 sur-pantalon imperméable et respirant en cas de pluie

- Sous-vêtements en coton ou en synthétique non irritant

#### Pieds et Mains

- 1 paire de boots de préférence imperméable, avec des mini-chaps spécifique pour l'équitation
- 1 paire de baskets ou chaussures légères équivalentes pour les activités et les cours
- Plusieurs paires de chaussettes
- 1 paire de gants pour se protéger des frottements

#### Dormir :

- Un pyjama
- Sac de couchage chaud et confortable

#### Petits trucs à cheval

- Crème apaisante bien utile aux recoins de votre intimité, irrités par de longues heures à cheval.
- Rien sur le dos, tout dans une veste multi-poches ou une banane ventrale: stick à lèvres, crème solaire, passeport, petit appareil photo ou mini caméra (étanche), cordelettes, lunettes... plus accessible que les fontes.
- Le sac à dos à cheval n'est pas autorisé

#### Divers

- 1 gourde de 1,5 ou 2 litres
- Lampe frontale, piles et ampoules de rechange
- Nécessaire de toilette
- Des boules 'quies' peuvent être utiles

#### Pharmacie

Par précaution, indiquez vos allergies aux médicaments dans votre pharmacie.

Ceci est une pharmacie type, à adapter selon vos habitudes de voyage

- Médicaments personnels
- 1 antibiotique à large spectre
- Aspirine ou doliprane
- Anti diarrhéiques
- Vitamine C
- Crème solaire à forte protection pour les lèvres et la peau
- Collyre
- Crème hydratante
- Un rouleau de sparadrap
- Une bande élastique adhésive de 10 cm de large
- Une boîte de pansements adhésifs
- Pochettes de désinfectants prêts à l'emploi
- Des Compeed pour les ampoules

## TOURISME RESPONSABLE

Ce voyage est accessible en train, une option plus respectueuse de l'environnement qui génère des émissions plus faibles de CO2.

Voici nos 6 conseils pour un voyage responsable :

1. **Voyagez léger** : Le poids des valises impacte négativement les émissions de CO2 du kérosène et de l'essence.
2. **Supprimez le plastique** : Emmenez votre gourde réutilisable préférée. Un mug et des couverts durables pour les nuits en tente ou pendant votre vol.
3. **Préservez la nature** : Prévoyez une "poubelle de voyage" pour vos déchets pendant la randonnée. Laissez les plantes à leur place, elles sont plus belles ainsi, observez la faune à distance pour ne pas les déranger. Utilisez des produits cosmétiques biodégradables, afin de protéger votre peau et l'environnement.
4. **Faites du tourisme éthique** : refusez de prendre part à toute activité exploitant les animaux sauvages (spectacles, caresses avec touristes, etc.) .
5. **Soutenez les populations locales** : découvrez leur culture, respectez leurs coutumes, achetez des souvenirs locaux.
6. **Partagez !** sensibilisez votre entourage au tourisme responsable

Pour plus d'informations, retrouvez notre article détaillé sur [le Mag](#) .