









## Expédition en Gévaudan 14-17 ans

### LANGUEDOC - ROUSSILLON

Tentez l'expérience d'un **raid équestre à cheval en Lozère** ! Partez pendant 5 jours, avec votre cheval, chargé de sacoches qui contiennent toutes vos affaires, entre pistes et sentiers forestiers, loin de toute pollution. A **cheval entre jeunes**, avancez au doux bruit des sabots du troupeau, en parcourant des paysages époustouflants et changeants. Passionnés de chevaux, de nature et d'évasion, ces vacances sont faites pour vous !

<b>Rando Équestre Jeunes</b>	 <b>7 Jours (5 à cheval)</b>	 <b>À partir de 850 €</b>	   
------------------------------	---	--	---



### ITINÉRAIRE

#### Les points forts

- Séjour agréé Jeunesse et sport
- Encadrement Jeunes: 1 directeur BAFD, un accompagnateur de tourisme équestre ATE, un animateur BAFA.
- 5 jours d'itinérance pour découvrir les paysages sauvages de la Margeride
- Une randonnée en autonomie (pas de véhicule d'intendance): toutes les affaires personnelles sont portées par les chevaux dans les sacoches (fournies)

#### Jour 1 — ARRIVEE

Accueil à l'auberge équestre à Rocles à partir de 17h00 si vous venez en voiture. Si vous venez en train, navette gratuite entre la gare de Langogne et l'auberge (à réserver avant départ). Présentation de l'équipe, du déroulement de la randonnée et des chevaux avant le dîner et la nuit au gîte.

#### Jour 2 — ROCLES - MEYRILLES - env. 5h à cheval

C'est le grand départ pour 5 jours de randonnée en autonomie, la vraie aventure! Vous démarrez sur le plateau de la Margeride en direction du Château de Soulages, haut lieu historique de la région, pour atteindre les pistes forestières ainsi que les sous-bois de Gély. Par de petits sentiers tracés au cœur des parcs à vaches, vous atteignez votre premier bivouac à Meyrilles au bord d'un petit ruisseau, non loin de la ferme pédagogique de la Toison d'or que vous visitez en fin de journée. Votre première soirée se fait donc en pleine nature avec vos chevaux comme voisins, la nuit est sous tente.

#### Jour 3 — MEYRILLES - FAUX-DE-SAINT-ALBAN - env. 5h à cheval

Départ matinal pour la 2ème étape de cette aventure. Vous quittez moutons, lamas et bivouac pour vous diriger vers la Croix de Bessière (1394 m) pour ensuite longer les bois de Mazimbert, des Deves, la Peyre plantade avec un panorama superbe sur tout le massif de Mézenc, Meygal, et Gerbier de Jonc, et enfin atteindre le col des 3 Soeurs. Toujours par de magnifiques pistes forestières vous parvenez à la Baraque des Bouviers par le Col de la Croix de Bor. Pistes et chemins vous amènent à Sainte-Eulalie puis au Faux-de-Saint-Alban.

Diner et nuit en dortoir, au gîte.

## Jour 4 — FAUX-DE-SAINT-ALBAN - SAUGUES - env. 5h à cheval

Aujourd'hui, Direction Saugues qui se trouve dans le département de la Haute-Loire, à côté de la Lozère. Ancienne place forte du Gévaudan, on y trouve le Musée Fantastique de la Bête qui se trouve au coeur de cette Margeride auvergnate. vous passez sur le chemin de Compostelle et le magnifique Domaine du Sauvage.

## Jour 5 — SAUGUES - CHAMBON LE CHATEAU - env. 5h à cheval

Visite du musée dans la matinée : il retrace l'incroyable histoire de la mystérieuse Bête qui tua plus de cent personnes au XVIIIème siècle. Loup-garou, monstre dressé par un meurtrier, sorcier... Toutes les hypothèses ont été envisagées. Une compagnie de dragons, des chasseurs réputés, organisèrent des battues mais rien n'y fit. Le mystère reste entier. A vous de tenter de résoudre ce mystère !Après la visite, direction Chambon le Château, pour entamer le chemin du retour.....

## Jour 6 — CHAMBON LE CHATEAU - ROCLES - env. 5h à cheval

C'est déjà la fin de cette aventure fantastique, et l'heure de retrouver le camp de base!Vous traversez des chemins avec de points de vue époustouflants, en passant par la ruine du château de Monteauroux, poste d'avant-garde de la guerre de cent ans, avant de redescendre vers les écuries. Une piste toute herbeuse vous entraîne sur votre dernier grand galop. Vous entendez rapidement l'appel des écuries aux allures de vos montures, ce qui veut dire que l'arrivée est proche! Repas et nuit au campement.

## Jour 7 — RETOUR

Petit déjeuner, rangement des affaires personnelles, dernières caresses aux chevaux, et départ des cavaliers vers 10h00 ou navette sans supplément vers la gare de Langogne (à réserver à l'avance).

### DATES & PRIX

DÉPART	RETOUR	PRIX HORS VOL	STATUT
06/07/2025	12/07/2025	850 €	Ouvert
13/07/2025	19/07/2025	850 €	Ouvert
20/07/2025	26/07/2025	850 €	Ouvert
27/07/2025	02/08/2025	850 €	Ouvert
10/08/2025	16/08/2025	850 €	Ouvert
24/08/2025	30/08/2025	850 €	Ouvert

## Remarques sur nos prix

- Les tarifs indiqués sont TRANSFERTS INCLUS, par personne, en chambre multiple.
- Le groupe est composé de 3 à 12 cavaliers, de 14 (12 en août) à 17 ans. L'accompagnement est francophone.
- Le transfert sans surcoût; possible depuis et vers Langogne.
- Une licence FFE est obligatoire sur ce séjour.  
Vous pouvez la souscrire auprès de Cheval d'Aventure si vous le souhaitez.

### AVERTISSEMENT

Le parcours peut être modifié pour des raisons de sécurité, de météorologie ou d'imprévu. Des événements indépendants de notre volonté peuvent modifier les parcours : routes coupées, fleuves en crue, sécheresse, grèves, fêtes locales... Cheval d'Aventure, ses partenaires, ses accompagnateurs, ainsi que ses guides locaux mettront toujours tout en œuvre pour apporter la meilleure solution, même en modifiant le parcours. Les noms des hébergements sont donnés à titre d'information. En fonction des disponibilités, ils pourront être modifiés et remplacés sans préavis par un autre hébergement de même catégorie.

## Notre prix comprend

---

### ACCOMPAGNEMENT

---

1 Accompagnateur de tourisme équestre  
1 animateur BAFA  
1 directeur BAFA

### EQUIPE LOGISTIQUE

---

1 cheval équipé par cavalier

### MODE D'HÉBERGEMENT

---

6 nuits en bivouac, campement de base ou gîte equestre

### REPAS

---

Pension complète du dîner du J1 au petit-déjeuner du J7

### MATÉRIEL DIVERS

---

Pharmacie collective  
Sacoches doubles a cheval

### DIVERS

---

Transferts A/R depuis la gare de Langogne

## Notre prix ne comprend pas

---

Assurance rapatriement et annulation "multirisques" sans risques épidémies : 3,8% du prix de votre voyage.

Assurance Annulation et interruption de séjour : 2,8% du prix de votre voyage.

Assurance complémentaire carte bancaire (gold, visa premier...) : 2,1% du prix de votre voyage.

Frais d'inscription obligatoires : 15 euros par personne

### REPAS

---

Boissons et extras personnels

### TRANSPORTS

---

Acheminement sur place pour les voyages en France

### DIVERS

---

Les entrées payantes dans les parcs, sites et musées

### ASSURANCE

---

Licence FFE obligatoire (25 euros - possibilité de la prendre avec Cheval d'Aventure)

## INFOS ÉQUESTRES

### Cavalerie

---

Cavalerie variée d'environ 50 chevaux, principalement des chevaux d'origines arabes. Ils sont expérimentés pour la randonnée, vivent au pré et sont nés en Lozère.

### Guide & équipe locale

---

Randonnée guidée par un accompagnateur de tourisme équestre diplômé, connaissant la région et les chevaux. Les veillées du soir et les activités hors équitation sont encadrées par un animateur BAFA diplômé.

# Niveau équestre & forme physique

---

## MINIMUM TECHNIQUE REQUIS

Savoir panser, brider, seller, trotter enlevé et galoper en équilibre en groupe (maîtriser son cheval aux 3 allures). Équivalent du galop 3 requis.

## ALLURES

L'allure de base en randonnée reste le pas, ponctué de trots et galops quand le terrain le permet.

## AUTONOMIE ET PARTICIPATION

Savoir panser, brider, seller, trotter enlevé et galoper en équilibre en groupe (maîtriser son cheval aux 3 allures).

Un esprit participatif et un bon esprit de groupe est demandé dans cette aventure. Certaines tâches du quotidien peuvent vous être demandées.

## NIVEAU ET EXPÉRIENCE REQUISE

Une bonne condition physique est nécessaire pour cette randonnée. La pratique régulière d'un sport facilite le déroulement de la randonnée.

## EQUIPEMENT EQUESTRE

Une randonnée en autonomie (pas de véhicule d'intendance): toutes les affaires personnelles sont portés par les chevaux dans les sacoches (fournies);

Le port du casque est obligatoire. Pour des raisons de sécurité et d'hygiène, munissez vous de votre matériel.

## INFOS PRATIQUES

### CONFORT

Hébergement en cabanes de bois avec lits ou grandes tentes avec lits à proximité des chevaux pour le campement de base. Bloc sanitaire partagé à proximité.

Bivouac en toiles de tente, refuge ou gîte selon les nuits pour la partie randonnée.

### REPAS

Petit déjeuner complet inclus. Repas froids tirés du sacs pour les déjeuners, emmenés dans les sacoches à cheval. Repas chauds tous les soirs, à l'auberge ou en bivouac.

### CLIMAT

Le climat de la Lozère est méditerranéen et devient progressivement montagnard en fonction de l'altitude. Les nuits peuvent alors y être fraîches, et on peut trouver beaucoup de neige en hiver. En été, la sécheresse est très importante. Les Cévennes peuvent être le théâtre de pluies diluviennes accompagnées d'orages très localisés parfois stationnaires, durant quelques heures, voire quelques jours.

### TIPS

Pas de pourboires obligatoires.

### LISTE EQUIPEMENT

Les informations sont données à titre indicatif et doivent être adaptées à la saison.

Voici une liste conseillée des affaires personnelles à prendre pour votre enfant (à adapter). Merci de marquer les vêtements pour les plus jeunes:

Ce voyage s'effectue en semi-autonomie - veillez à voyager le plus léger possible, avec un minimum d'affaire

Il est recommandé de prévoir de petits sacs qui accueilleront les affaires dans les sacoches et boudins.

#### Tête

- Un casque d'équitation homologué : il est obligatoire. (type GPA, HKM, LAS Helmets, Lamicell, Troxel, Equithème, etc...)
- Casquette ou chapeau pour le soleil (indispensable)
- Une paire de lunettes de soleil haute protection
- Foulard

#### Buste

- Sous-vêtements thermiques (tee shirts manches courtes ou longues).

- 7 Tee-shirts en coton ou T-shirt en matières techniques à séchage rapide.
- 2 polaires légères ou équivalent (gilets)
- 1 veste imperméable/ciré. Le poncho est à éviter absolument !

#### Jambes

- 2 culottes d'équitation
- 2 pantalons confortables pour le soir et les activités
- 2 shorts si le temps le permet
- 1 sur-pantalon imperméable et respirant en cas de pluie
- 1 maillot de bain + serviette
- Sous-vêtements en coton ou en synthétique non irritant

#### Pieds et Mains

- 1 paire de chaussures de marche légères de préférence imperméable, avec chaps ou boots avec des mini-chaps spécifique pour l'équitation
- 1 paire de baskets ou chaussures légères équivalentes pour les activités
- Plusieurs paires de chaussettes

#### Nuit:

- Un duvet + sac à viande (assez chaud, nuit à 1000m d'altitude)
- Un pyjama

#### Trousse de toilette: (prévoir des petits conditionnements)

- Brosse / peigne
- Brosse à dents
- Dentifrice
- Savon/gel douche
- Shampoing
- Linge de toilette (serviette, gant)
- Lingettes bébé pour toilette rapide

#### Divers

- 1 gourde de 1 litre
- Appareil photo (avec une batterie de rechange)
- Mouchoirs en papiers
- Argent de poche 20 euros maximum pour la semaine

#### Petits trucs à cheval

- Crème apaisante bien utile aux recoins de votre intimité irrités par de longues heures à cheval.
- Rien sur le dos, tout dans une veste multi-poches ou une banane ventrale: stick à lèvres, crème solaire, passeport, petit appareil photo ou mini caméra (étanche), cordelettes, lunettes... plus accessible que les fontes.
- Le sac à dos à cheval n'est pas autorisé

#### Pharmacie

Par précaution, indiquez vos allergies aux médicaments dans votre pharmacie.

Ceci est une pharmacie type, à adapter selon vos habitudes de voyage

- Médicaments personnels avec ordonnance
- Crème solaire à forte protection pour les lèvres et la peau
- Crème hydratante
- Une boîte de pansements adhésifs 2eme peau
- Une crème et un spray anti-moustique
- Un antiseptique pour petites plaies
- Crème pour soulager piqûres d'insectes et végétaux

Évitez les objets de valeurs, bijoux, appareils électroniques et nourriture.

## TOURISME RESPONSABLE

Ce voyage est accessible en train, une option plus respectueuse de l'environnement qui génère des émissions plus faibles de CO2.

Voici nos 6 conseils pour un voyage responsable :

1. **Voyage léger** : Le poids des valises impacte négativement les émissions de CO2 du kérosène et de l'essence.
2. **Supprimez le plastique** : Emmenez votre gourde réutilisable préférée. Un mug et des couverts durables pour les nuits en tente ou pendant votre vol.
3. **Préservez la nature** : Prévoyez une "poubelle de voyage" pour vos déchets pendant la randonnée. Laissez les plantes à leur place, elles sont plus belles ainsi, observez la faune à distance pour ne pas les déranger. Utilisez des produits cosmétiques biodégradables, afin de protéger votre peau et l'environnement.
4. **Faites du tourisme éthique** : refusez de prendre part à toute activité exploitant les animaux sauvages (spectacles, caresses avec touristes, etc.) .
5. **Soutenez les populations locales** : découvrez leur culture, respectez leurs coutumes, achetez des souvenirs locaux.
6. **Partagez !** sensibilisez votre entourage au tourisme responsable

Pour plus d'informations, retrouvez notre article détaillé sur [le Mag](#) .