









## Les terres inconnues de Zavkhan

### MONGOLIE

Des hautes montagnes aux pics enneigés, de vastes vallées verdoyantes, des dunes de sable qui cachent des lacs turquoises... Bienvenue dans la région de Zavkhan au cœur du pays. Venez découvrir cette **randonnée à cheval en Mongolie** dans cette région méconnue où l'accueil des nomades et la variété des paysages font de cette **randonnée équestre en Mongolie** une aventure équine et humaine unique.

Randonnée Équestre	 16 jours (10 à cheval)	 À partir de 2 290 €	   
--------------------	----------------------------------------------------------------------------------------------------------	-------------------------------------------------------------------------------------------------------	-------------------------------------------------------------------------------------------------------------------------------------------------------------------------------------------------------------------------------------------------------------------------------------------------------------------------------------------------



### ITINÉRAIRE

#### Les points forts

- Traversée nord-sud à cheval dans la région de Zavkhan, très peu touristique
- Des paysages exceptionnels et variés de Mongolie : steppe, montagne, dunes de sable, lacs, forêt...tout y est !
- La variété des hébergements : hôtels, bivouac, camp de yourte
- Rencontres et accueil chaleureux des nomades

#### Jour 1 — EUROPE - OULAN BATOR

Départ d'une ville d'Europe et vol pour Oulan Bator, capitale de la Mongolie.

#### Jour 2 — OULAN BATOR

Vous êtes accueillis à l'aéroport par notre équipe sur place. Transfert vers votre hôtel pour un peu de repos avant le début de votre voyage. Déjeuner à l'hôtel. Vous partez ensuite à la découverte d'Oulan Bator, cette ville étonnante au mélange d'influence venu d'Orient et d'Occident en pleine mutation, passant de la vie nomade à sédentaire. Visite du Musée National d'histoire puis du Monastère Gandan qui est le plus grand centre religieux du pays. Ces visites vous donnent les premières bases de l'histoire et des coutumes du pays afin de partir à la découverte de cette culture surprenante. Le soir, spectacle de chants et danses traditionnels. Dîner puis nuit à votre hôtel.

ATTENTION : dans ce voyage sont incluses des journées de sécurité au début et à la fin de la randonnée pour palier aux modifications réguliers sur les vols intérieurs. En cas d'imprévu le programme de cette journée peut donc être modifié.

#### Jour 3 — OULAN BATOR - TEREELI - 2 à 3h à cheval

Aujourd'hui vous quittez la capitale afin de gagner la dune de sable Moltsog els où vous assisterez à un spectacle équestre qui va vous en mettre plein les yeux. Les jeunes cavaliers mongols vous montre leur talent, leur aisance et la complicité qu'ils ont avec leurs montures.

Une première balade à cheval est prévue afin de vous familiariser avec la cavalerie mongole, ces petits chevaux semi-sauvages au caractère bien différents de ceux que nous connaissons généralement en Europe.

Retour à Oulan Bator pour le dîner et nuit à l'hôtel.

ATTENTION : dans ce voyage sont incluses des journées de sécurité au début et à la fin de la randonnée pour palier aux modifications régulières sur les vols intérieurs. En cas d'imprévu le programme de cette journée peut donc être modifié.

## Jour 4 — OULAN BATOR - ULIATAI - LAC TELMEN - 3-4h de route

---

### Campement de yourtes

Tôt le matin, vol domestique à destination d'Uliastai, aux lointains confins de la Mongolie, dans la province de Zavkhan, connue pour la diversité de ses paysages.

De hautes montagnes aux pics enneigés, de vastes vallées verdoyantes et des dunes de sable s'y côtoient. La région est également dotée de beaux lacs cristallins et de steppes infinies.

Dès votre arrivée à l'aéroport d'Uliastai, vous êtes accueilli par votre chauffeur et l'interprète afin de commencer votre grande aventure.

Départ immédiat vers le nord afin de gagner votre campement situé au bord du lac Telmen.

L'après-midi, vous découvrez le lac qui est l'un des plus grands lacs du pays avec une surface de 4000 km<sup>2</sup>. C'est un lac sacré vénéré par les autochtones, d'où la présence d'un "Ovoo" construit sur une colline au sud. En offrande aux esprits, on construit des ovoo, empilement de cailloux, de morceaux de bois et objets divers. L'occasion de découvrir le chamanisme et l'animisme pastoral, première croyance des Mongols et de demander la protection durant votre voyage en effectuant une cérémonie d'offrande.

## Jour 5 — LAC TELMEN - 2 BUKH - 4 à 5h à cheval

---

### Bivouac Mongolie

La grande aventure commence. Accompagnés de vos guides mongols vous commencez votre grande aventure équestre dans cette région fascinante de rivières et de forêts.

Aujourd'hui vous partez vers l'ouest, en suivant une vaste vallée dans laquelle serpente la rivière Takhilt.

Des hautes montagnes et les massifs forestiers de Bulanai dominent les horizons. Le sol est tantôt très sableux, tantôt très verdoyant.

Le site de votre premier bivouac est magnifique. Situé dans une gorge entre deux hauts monts appelés 2 bukh (2 taureaux) dans laquelle, se trouve une dune de sable buissonneuse.

## Jour 6 — DUNES GEANTES - 4 à 6h à cheval

---

### Bivouac Mongolie

Vous quittez le chemin principal pour vous enfoncer toujours plus loin vers l'ouest, une zone sauvage avec très peu d'habitants.

Il devient de plus en plus rare de rencontrer des gens, mais certaines yourtes peuvent encore être vues. Vous traversez une zone plus montagneuse et boisée. Soudain, une grande dune de sable vous barre le chemin. Bivouac

## Jour 7 — CANYON DE NURAMT - 4 à 6h à cheval

---

### Bivouac Mongolie

Aujourd'hui, vous longez les dunes et passez par le lac Khunt (cygne en mongol). Vous installez le campement au canyon de Nuramt, un endroit magnifique.

## Jour 8 — CANYON DE NURAMT - GOL MOD - 4 à 6h à cheval

---

### Bivouac Mongolie

Aujourd'hui, vous chevauchez dans une grande dune de sable. Il s'agit de la dune Bor Khyar qui s'étend sur une surface de 90 km. La rivière Ulaagchin serpente au creux de la dune créant ainsi une magnifique oasis verdoyante.

En suivant la rivière vous partez vers le sud. Les différents éléments naturels, sable, rivières et montagne ont lutté pour s'imposer dans le décor, et ont engendré ici des panoramas étranges d'une rare beauté.

Vous campez ce soir à la source de la rivière Ulaagchin, où vous allez découvrir à votre grande surprise une forêt de mélèze perdue dans cet erg.

## Jour 9 — GOL MOD - NUURMAG - 4 à 6h à cheval

---

### Bivouac Mongolie


Toujours vers l'Ouest vous progressez dans une large vallée parmi les dunes et les steppes. C'est ici que la magie de la nature Mongole prend tout son sens. En effet, on y trouve un étrange mariage entre la steppe verdoyante et la grande dune de sable, posée ici tel un caprice de dame nature. Sur

la route vous découvrez un endroit étonnant. Il s'agit de la dune Nuurmag, ou la rivière Ulaagchin et la dune de sable Bor Khyar se croisent, pour créer un véritable paradis terrestre.

Installation du bivouac et nuit magique dans le silence des steppes.

## Jour 10 — NUURMAG - LAC KHAR NUUR - 4 à 6h à cheval

---

 Campement de yourtes

Aujourd'hui, vous traversez la dune vers le sud. Bientôt une magnifique vue s'offre à nos yeux. Le beau lac cristallin à l'eau douce Khar Nuur, niché en creux des dunes de sable, s'offre à votre vue. Vous longez le lac par ses rives orientales vers le sud afin de gagner votre campement qui se trouve au sud du lac.

Ce soir vous dormez dans un lit et pouvez profiter d'une douche.

## Jour 11 — KHAR NUUR - 3 à 4h à cheval

---

 Campement de yourtes

Aujourd'hui vous profitez d'une journée plus relax au bord du lac Ulaagchini Khar Nuur. C'est aussi l'occasion de donner un peu de répit à vos montures avant la suite de l'aventure.


Ce beau lac à l'eau cristalline est entouré de dunes de sable et de monts qui lui donnent un charme exceptionnel. L'après-midi, vous profiter du lac et de ses rives.

Vous pouvez même vous y baigner !

Nuit au camp de yourtes.

## Jour 12 — KHAR NUUR - SENJIT KHAD - 4 à 6h à cheval


---

 Bivouac Mongolie

Vous laissez le lac turquoise derrière vous pour rejoindre les montagnes omniprésentes et le rocher de Senjit posé sur un plateau aux formes rocheuses étranges. Dans cette région, le paysage est parfois très saharien, mélange de sable et roches érodées. C'est aussi la région des marmottes et des importants troupeaux de chevaux en semi liberté.

## Jour 13 — SENJIT KHAD - MUKHART - 5 à 6h à cheval


---

 Bivouac Mongolie

En redescendant de la montagne nous retrouvons les steppes puis le sable avant d'arriver à l'oasis de Mukhart, un joyau caché par les dunes. La rivière Mukhart prend sa source dans la dune Borkh Els et suit son cours sur une vingtaine de kilomètres pour ensuite y replonger dans le sable avant de resurgir quelques kilomètres plus loin. L'endroit est magnifique, fréquenté par quelques nomades et leur troupeaux. On y trouve de nombreux peupliers et argousiers et leurs ombres protectrices. C'est un endroit paradisiaque et reposant.

## Jour 14 — MUKHART - ULIASTAI - 3 à 4h à cheval

---

 Bivouac Mongolie

Dernier jour en compagnie de vos guides et de vos fidèles destriers. Vous passez une journée aux alentours de la source. Ce sera l'occasion de remonter la rivière à cheval, de surplomber la source à partir de la grande dune et de profiter des grands espaces de la région. Vous dites au revoir dans l'après midi, non sans émotion, puis vous prenez la route (environ 4h de transfert) pour vous diriger vers d'Uliastai où vous prendrez votre vol dès le lendemain matin afin de retourner vers Oulan Bator. Dîner et nuit près de l'aéroport.

## Jour 15 — ULIASTAI - OULAN BATOR

---

Direction l'aéroport et vol pour Ulan Bator (environ 1h30 de vol).

Transfert vers votre hôtel dans le centre ville puis après-midi libre dans Oulan Bator pour les achats de souvenirs ou visite de site ou musée pour compléter votre séjour.

ATTENTION : dans ce voyage sont incluses des journées de sécurité au début et à la fin de la randonnée pour palier aux modifications régulières sur les vols intérieurs. En cas d'imprévu le programme de cette journée peut donc être modifié.

## Jour 16 — OULAN BATOR

---

Si votre vol a bien eu lieu le jour d'avant, vous passez une journée à Oulan Bator. Au programme une journée libre, repos ou visite de la capitale et du "marché noir". Marché où se vendent une multitude de produits, des habits traditionnels aux diverses contre-façons textiles... Vous aurez également l'occasion de passer dans des magasins de vêtements en cashmere de très bonne qualité.

Soirée de chants et danses traditionnels par l'ensemble national académique de Mongolie pour clôturer ce voyage en beauté.

ATTENTION : dans ce voyage sont incluses des journées de sécurité au début et à la fin de la randonnée pour palier aux modifications régulières sur les vols intérieurs. En cas d'imprévu le programme de cette journée peut donc être modifié.

## DATES & PRIX

DÉPART	RETOUR	PRIX HORS VOL	STATUT
30/05/2025	15/06/2025	<del>2 395 €</del> <u>2 290 €</u>	Ouvert
20/06/2025	06/07/2025	<del>2 395 €</del> <u>2 290 €</u>	Ouvert
11/07/2025	27/07/2025	2 395 €	Ouvert
01/08/2025	17/08/2025	<del>2 395 €</del> <u>2 290 €</u>	Ouvert
22/08/2025	07/09/2025	<del>2 395 €</del> <u>2 290 €</u>	Ouvert

## Remarques sur nos prix

- Les tarifs indiqués correspondent au tarif adulte en chambre double standard et en yourte touristique de 4 à 6 personnes. HORS AERIEN. Nous pouvons réserver vos vols internationaux sur simple demande.
- Si vous prenez vos vols vous même, notez que l'arrivée à Oulan Bator doit se faire entre 3h30 et 8h du matin le J2. En dehors de ces horaires, un supplément de 40€ est applicable pour un transfert décalé.
- Le groupe est composé de 4 à 14 cavaliers internationaux. L'accompagnement est anglophone.
- Possibilité de vous réserver une nuit à Oulan Bator en hôtel\*\*\* central avec petit déjeuner pour 70€ en chambre double ou twin ou 110 € en chambre individuelle.
- Possibilité d'hébergement en single pour un supplément de 370€ sur la totalité du voyage. 220€ pour les nuits à l'hôtel / 150€ pour les nuits en campement touristique.
- Possibilité d'extension pour profiter des festivités du Nadam sur le départ du 11 juillet. Supplément de 150€ incluant l'entrée au stade pour les compétitions de tir à l'arc, lutte et autres jeux traditionnels mongols + transport jusqu'au site des courses de chevaux (à l'extérieur de la ville). Cette extension nécessite de prévoir une à deux nuits supplémentaires selon les vols internationaux disponibles (cf.tarifs ci-dessus)
- Cette randonnée est accessible aux cavaliers jusqu'à 85 kg. Au delà de ce poids, nous consulter.

### AVERTISSEMENT

Le parcours peut être modifié pour des raisons de sécurité, de météorologie ou d'imprévus. Des événements indépendants de notre volonté peuvent modifier les parcours : routes coupées, fleuves en crue, sécheresse, grèves, fêtes locales... Cheval d'Aventure, ses partenaires, ses accompagnateurs, ainsi que ses guides locaux mettront toujours tout en œuvre pour apporter la meilleure solution, même en modifiant le parcours. Les noms des hébergements sont donnés à titre d'information. En fonction des disponibilités, ils pourront être modifiés et remplacés sans préavis par un autre hébergement de même catégorie.

### AVERTISSEMENT

Le parcours peut être modifié pour des raisons de sécurité, de météorologie ou d'imprévus. Des événements indépendants de notre volonté peuvent modifier les parcours : routes coupées, fleuves en crue, sécheresse, grèves, fêtes locales... Cheval d'Aventure, ses partenaires, ses accompagnateurs, ainsi que ses guides locaux mettront toujours tout en œuvre pour apporter la meilleure solution, même en modifiant le parcours. Les noms des hébergements sont donnés à titre d'information. En fonction des disponibilités, ils pourront être modifiés et remplacés sans préavis par un autre hébergement de même catégorie.

## Notre prix comprend

## ACCOMPAGNEMENT

Un guide équestre et chef d'expédition mongol  
Un interprète local anglophone

## EQUIPE LOGISTIQUE

Un (ou deux) véhicule avec chauffeur pour l'ensemble des trajets mentionnés  
Cuisinier et horsemen  
Un cheval par cavalier

## TRANSPORTS INTÉRIEURS

Transferts terrestres mentionnés au programme.  
Transferts aéroport aller et retour  
Vol intérieur incluant 10 kg de bagages / personne

## MODE D'HÉBERGEMENT

3 nuits en camp touristique  
8 nuits en bivouac : tente pour 2 personnes et matelas de sol fournis  
3 nuits à l'hôtel à Oulan Bator (ou Uliastay)

## REPAS

Pension complète - pique-nique le midi et repas chaud le soir.

## DIVERS

Entrées parcs et musées mentionnés  
Spectacle de chants et danses traditionnels

## Notre prix ne comprend pas

Assurance rapatriement et annulation "multirisques" sans risques épidémies : 3,8% du prix de votre voyage.  
Assurance Annulation et interruption de séjour : 2,8% du prix de votre voyage.  
Assurance complémentaire carte bancaire (gold, visa premier...) : 2,1% du prix de votre voyage.  
Frais d'inscription obligatoires : 15 euros par personne

## REPAS

Boissons alcoolisées et extras personnels

## TRANSPORTS

Frais de visa (60€, susceptibles de réajustement)

## DIVERS

Pourboires aux équipes locales (à votre discrétion)  
Supplément petit groupe : voir dans notre rubrique "Remarques sur nos prix"

## INFOS ÉQUESTRES

## Cavalerie

Monture de légende et de conquête, le cheval mongol est petit, énergique et endurant, docile et sociable avec ses pairs, parfaitement adapté à la randonnée équestre sur tous les types de terrains. Bien que d'une gentillesse légendaire, les chevaux mongoles sont semi-sauvages, certaines habitudes de cavaliers occidentaux sont à adapter. Certains sont plus vifs que d'autres, mais tous sont sélectionnés avec attention par notre équipe pour leur comportement.  
Sellerie en cuir, adaptable sur place en fonction des inconforts éventuels, étrivière textiles, et étriers ronds mongols.

# Guide & équipe locale

---

Votre guide sera un interprète local anglophone, ce qui vous permettra d'échanger avec vos diverses rencontres nomades.

L'équipe est généralement composée :

- de minimum 2 horsemen nomades qui vous accompagnent tout au long de votre randonnée.
- d'une cuisinière pour vous concocter de bons petits plats si la randonnée se passe en bivouac, sinon les repas sont préparés par les familles nomades.
- d'un chauffeur.

## Niveau équestre & forme physique

---

### MINIMUM TECHNIQUE REQUIS

---

Cette randonnée s'adresse à des cavaliers de niveau confirmé pouvant monter en terrain varié plusieurs heures durant.

Cette randonnée n'est pas accessible aux cavaliers de plus de 85 kg. Sinon nous consulter.

### ALLURES

---

Les allures sont le pas et le trot alternant avec d'inoubliables galops dans les immensités de la steppe mongole.

### AUTONOMIE ET PARTICIPATION

---

Chaque cheval est sellé et dessellé par les éleveurs mongols qui vous accompagnent. Si vous souhaitez participer, n'hésitez pas à les solliciter !

### NIVEAU ET EXPÉRIENCE REQUISE

---

Il est préférable d'avoir une bonne condition physique pour cette randonnée en terrain varié.

Une expérience de randonnée équestre sur plusieurs jours est un plus.

Il faut être prêt à s'adapter à une autre équitation et comprendre que les mongols ont un rapport aux chevaux différent du nôtre. Partir à la rencontre de cultures et de mentalités différentes implique une acceptation de ces différences et leur respect.

Les chevaux ne présentent pas de difficulté particulière, certains sont plus vifs que d'autres. Il faut être vigilant aux sacoches et vêtements de pluie (ne jamais s'habiller à cheval), car les chevaux n'y sont pas habitués et peuvent être effrayés.

Partir en forme est un préalable à la construction d'un véritable échange avec les populations locales: le bien-être est communicatif, tout comme le sourire rompt les barrières dès le premier contact !

### EQUIPEMENT EQUESTRE

---

Sellerie kazakh, russe et mongole équipées de sacoches. Leur confort peut varier d'un cavalier à l'autre, n'hésitez pas à mentionner toute gêne dès le premier jour.

Matériel à prévoir :

Pour les cavaliers mesurant 1m90 et plus, une paire d'étrivière réglable est à prévoir car les étrivières des selles locales sont réglables mais parfois limitées en longueur.

Vous pouvez également prévoir une peau de mouton ou autre matelassure adaptable avec des ficelles pour garantir votre confort.

Casque ou bombe fortement conseillé. Pour des raisons de sécurité et d'hygiène, munissez vous de votre matériel.

## INFOS PRATIQUES

### CONFORT

---

- Nuits à l'hôtel à Oulan Bator : hôtel 3\* confortable avec wifi et salle de bain privative
- Nuits en camp de yourtes touristiques : 5 à 6 lits par yourte, sanitaire en dur, eau chaude (le plus souvent!)
- Nuits en bivouac : tente pour 2 personnes avec matelas. Prévoyez un sac de couchage

### REPAS

---

La nourriture est simple et le plus souvent à base de produits frais, préparée par un cuisinier ou par les nomades. Les repas sont servis sur des petites tables de camping avec tabourets, sauf quelques piques niques à midi.

Petit-déjeuner occidental et/ou Mongol.

A midi, le plus souvent un repas chaud, préparé par le cuisinier lorsque nous retrouvons le camion de logistique à l'étape, parfois un pique nique.

Le soir, un repas chaud complet (soupe, plat, dessert). Souvent nous achetons un mouton en cours de randonnée.

L'eau :

Prenez garde à ne pas boire d'eau provenant d'une source dont vous n'êtes pas sûrs. L'eau minérale est encore le seul moyen d'éviter les risques de turista et d'autres infections.

Le cuisinier fait bouillir de l'eau tous les jours. Une fois bouillie, vous pouvez remplir vos gourdes et le boire sereinement. Vous pouvez sinon traiter l'eau avec des pastilles de type « micropur » ou « aquatab ».

Vous pourrez (uniquement pour les randonnées avec un véhicule d'assistance) prévoir d'acheter des bouteilles d'eau que vous laisserez dans le véhicule que vous retrouverez chaque soir.

## CLIMAT

La Mongolie compte plus de 260 jours d'ensoleillement par an. L'ensemble du pays reçoit très peu de précipitations, mais c'est en été que la pluie se fait le plus présente !

Le pays se trouve généralement au cœur d'un système de hautes pressions (anticyclone) qui font que le ciel est très souvent dégagé, les nuages ne couvrent le ciel pratiquement qu'en été. La Mongolie est d'ailleurs parfois surnommée le « pays au ciel bleu ».

Ce pays connaît en revanche un climat continental extrême qui s'explique par la configuration géographique du pays, vaste plateau semi-désertique à plus de 1500 mètres d'altitude moyenne.

La Mongolie en été peut vous réserver des surprises, les températures peuvent aller de +3° à +35°C dans la journée et de -3° à +6°C la nuit. Il vous faut prévoir des vêtements dans lesquels vous êtes à l'aise, amples et chauds (genre polaires) et des tee-shirts. L'idéal étant de cumuler les épaisseurs afin de gérer au mieux la température ; et de toujours avoir une protection anti-pluie intégrale avec vous !

## TIPS

Il est toujours bien perçu de donner des pourboires quand vous êtes satisfaits du service auprès des guides locaux et du chauffeur du circuit. Que ceux-ci restent tout de même en cohérence avec le niveau de vie du pays, prévoir en moyenne 40 à 50€, à votre discrétion.

## LISTE EQUIPEMENT

La logistique est assurée en véhicule sur ce voyage.

Important : Pour cette randonnée qui comprend des vols intérieurs, le bagage principal en soute ne doit pas excéder 10 kg. Le bagage cabine est limité à 5 kg.

Chaque kilo supplémentaire sera à régler sur place auprès de la compagnie (env. 3€/kg).

Vous pourrez laisser le surplus à Oulan Bator.

Vous partez en Mongolie, l'altitude moyenne du pays est de 1500m, l'amplitude thermique peut être grande et les températures peuvent être froides, notamment la nuit. Envisagez un équipement en couches superposées qui vous permet de vous adapter à chaque température de la journée. Il faut garder en tête que vous pourrez rencontrer les 4 saisons lors de votre voyage même en plein cœur de l'été.

### Tête

- Un casque d'équitation : il est fortement recommandé. Les fabricants (GPA, HKM, LAS Helmets, Lamicell, Troxel, Equithème...) proposent aujourd'hui des casques d'équitation ventilés, solides et légers, agréables sous toutes les latitudes. Il existe également des coques de protection à mettre sous votre chapeau (Ranch & Rider, Lexington SafetyProducts) ou des chapeaux casques western (Troxel).
- Casquette ou chapeau pour le soleil (indispensable).
- Un bonnet ou bandeau pour protéger les oreilles lors des soirées fraîches
- Un bandana ou foulard ou chèche pour protéger le cou ou le visage de la poussière, du soleil et du vent.
- Une paire de lunettes de soleil haute protection avec un cordon

### Buste

- Tee-shirts en coton + chemises à manche longue (pour protection contre le soleil) ou T-shirt en matière technique à séchage rapide.
- Sous-vêtements thermiques (surtout pour les départs de mai, juin et septembre)
- Polaire légère ou équivalent
- Polaire chaude ou équivalent
- Veste imperméable pour la pluie (pas de cape ou poncho bruyant et volant)

### Jambes

- 1 à 2 culottes d'équitation, ou jeans ou longues chaps en cuir, c'est vraiment selon vos habitudes.
- 1 pantalon de rechange (randonnée ou jean ou équivalent).
- Un sur-pantalon imperméable pour la pluie (éviter les matières trop bruyantes et larges)
- 1 collant thermique ou non selon votre frilosité pour les nuits (surtout pour les départs de mai juin et septembre)
- Sous-vêtements en coton ou en synthétique non irritant (culotte menstruelle ou short cycliste = protection formidable contre les irritations du siège)
- 1 maillot de bain peut-être utile (baignade dans les lacs, toilette en bord de rivière).

#### Pieds et Mains

- 1 paire de chaussures de randonnée ou boots anti-dérapantes (imperméables!) avec mini-chaps pour protéger vos mollets à cheval
- 1 paire de baskets, crocs ou autres chaussures légères équivalentes pour les temps de pause et les trajets
- Plusieurs paires de chaussettes (prenez 1 à 2 paires bien chaudes)
- Des chaufferettes peuvent être utiles si la neige vous surprend (particulièrement valable en mai, juin et septembre)
- 1 paire de gants pour se protéger du soleil, du froid et des frottements

#### Dormir

- Vous pouvez prendre votre propre sac de couchage ou en louez un sur demande (25€, quantité limitée). Merci de ramener un sac drap en soie ("sac à viande") pour mettre à l'intérieur du sac.
- Pour plus de confort, vous pouvez prendre un matelas auto-gonflant ou autre matelas de sol (les lits sont parfois fermes, mais ce n'est pas indispensable!)

#### Divers

- Sac de voyage 60 - 80 litres, de préférence un sac souple (ouverture frontale ou sac à dos) / valise ok sur ce voyage.
- 1 gourde d'1,5L (cou 2 gourdes d'1L, cela permet d'équilibrer le poids dans les sacoches)
- Pastilles pour le traitement de l'eau (une quantité d'eau minérale suffisante est normalement prévue mais les pastilles peuvent être utiles et ne pèsent pas lourd!)
- Lampe frontale, piles et ampoules de rechange.
- Nécessaire de toilette (lingettes biodégradables pour remplacer l'eau, savon naturel pour se laver en rivière...).
- Un couteau suisse ou équivalent (en soute!).
- Un cordon pour tenir vos lunettes.
- Des boules 'quies' peuvent être utiles pour ceux qui auraient le sommeil léger en colocation dans la yourte.
- Appareil photo (vous devez être autonome en batterie et carte mémoire).
- Une paire de jumelles .

#### Pharmacie

Par précaution, indiquez vos allergies aux médicaments dans votre pharmacie.

- Médicaments personnels.
- 1 Antibiotique à large spectre.
- Aspirine ou doliprane.
- Anti diarrhéiques.
- Crème solaire à forte protection pour les lèvres et la peau.
- Collyre.
- Crème hydratante + stick à lèvres.
- Un rouleau de sparadrap.
- Une bande élastique adhésive de 10 cm de large.
- Une boîte de pansements adhésifs.
- Pochettes de désinfectants prêtes à l'emploi.
- Pastilles de Micropur ou Hydroclonazone pour désinfecter l'eau.
- Une crème et un spray anti moustique
- 1 tire-tique

#### Informations générales

- Pendant la randonnée, nous vous demandons cependant de ne pas excéder 15 Kg de bagage par personne de manière à ne pas trop encombrer la logistique.
- En cas de perte de vos papiers, nous vous conseillons de ranger une copie de votre passeport dans un endroit différent des originaux.
- Si, afin de partir " léger ", vous lavez vos vêtements en cours de voyage, privilégiez les lessives biodégradables.
- Prenez de quoi rassembler vos déchets toxiques (piles, aérosols, batteries, tubes de pommade, emballage de pellicules photo...) afin de les ramener en France où le tri est bien fait et efficace. Un conseil : évitez au maximum d'emmener les emballages du matériel ou équipement que vous auriez acheté avant de partir... Toujours cela en moins à ramener en France.

### TOURISME RESPONSABLE

Voici nos 6 conseils pour un voyage responsable :



1. **Voyage léger** : Le poids des valises impacte négativement les émissions de CO2 du kérosène et de l'essence.
2. **Supprimez le plastique** : Emmenez votre gourde réutilisable préférée. Un mug et des couverts durables pour les nuits en tente ou pendant votre vol.
3. **Préservez la nature** : Prévoyez une "poubelle de voyage" pour vos déchets pendant la randonnée. Laissez les plantes à leur place, elles sont plus belles ainsi, observez la faune à distance pour ne pas les déranger. Utilisez des produits cosmétiques biodégradables, afin de protéger votre peau et l'environnement.
4. **Faites du tourisme éthique** : refusez de prendre part à toute activité exploitant les animaux sauvages (spectacles, caresses avec touristes, etc.) .
5. **Soutenez les populations locales** : découvrez leur culture, respectez leurs coutumes, achetez des souvenirs locaux.
6. **Partagez !** sensibilisez votre entourage au tourisme responsable

Pour plus d'informations, retrouvez notre article détaillé sur [le Mag](#) .