









Séjour découverte sur la Wild Coast

AFRIQUE DU SUD

Alliez **séjour et randonnée équestre en Afrique du sud**. A partir d'un hébergement au cœur de la **Wild Coast en Afrique du Sud**, nous vous proposons de découvrir dans un premier temps les paysages sauvages de la région à cheval avant de partir pour une randonnée équestre en itinérance sur les longues plages, promesses de dépaysement et de beaux galops. Une belle immersion **à cheval en Afrique du sud**.

Chevauchée Bord de Mer	 10 jours (7 à cheval)	 À partir de 2 795 €	   
-------------------------------	--	--	---



ITINÉRAIRE


Les points forts

- Un séjour progressif pour des cavaliers intermédiaires
- Les paysages sauvages de la Wild Coast et les galops sur les plages désertes qui bordent l'Océan Indien
- Une cavalerie très en forme aux chevaux bien dans leur tête
- Une randonnée idéale pour une première aventure en semi-itinérance

Jour 1 — EUROPE - JOHANNESBURG

Envol pour East London via Johannesburg. Nuit et repas à bord.


Jour 2 — JOHANNESBURG- EAST LONDON - KEI MOUTH - Environ 2h à cheval

 Maison d'hôtes Kei Mouth

Arrivée à l'aéroport d'East London (arrivée au plus tard à 12h). Accueil par votre guide et départ. Transfert vers Kei Mouth à 1h de route environ. Déjeuner léger, avant de vous mettre en tenue d'équitation.

Première découverte de la région le long de la rivière "Kei" avec quelques galops sur la plage avant de revenir à votre guesthouse pour le dîner et la nuit.

Jour 3 — KEI MOUTH - Morgan Bay - 5h30 à cheval.

 Maison d'hôtes Kei Mouth

Maintenant que vous avez bien fait connaissance avec votre cheval, vous partez après le petit déjeuner pour une belle journée de randonnée. La chevauchée vous emmène vers les falaises à pic de Morgan Bay via la plage et des petits sentiers pittoresques. Déjeuner à Yellowwoods. Retour vers Kei Mouth par les pistes sablonneuses puis sur la plage propice à quelques galops.


Jour 4 — KEI MOUTH - MORGAN BAY - 3 à 4h à cheval

Aujourd'hui, changement de direction et départ vers votre destination du soir, traversée en ferry de la rivière Kei puis par l'arrière pays. Pique nique en route, entre collines et cascades. Arrivée à l'hôtel pour la soirée.

Jour 5 — QOLORA BEACH - Environ 5h à Cheval

Aujourd'hui vous repartez pour une journée entière à cheval dans la région à la découverte des magnifiques plages de Qolora. Retour pour la nuit à l'hôtel Seagulls.

Jour 6 — KEI MOUTH - WAVECREST - 4H à cheval

 Wavecrest hotel


Randonnée à cheval le long de la côte sauvage. A certains endroits les falaises sont impressionnantes. Appréciez le contraste entre la mer et les collines sauvages ! Le long de plages sablonneuses, vous avez à certaines périodes, la possibilité d'observer des dauphins et des baleines au large. Pique nique et dans l'après midi arrivée à Wavecrest. L'hôtel est situé à la confluence entre rivière et océan. Cet hôtel traditionnel possède un accès exclusif à l'estuaire et à l'immense plage qui le suit. Cet après midi est libre, vous pouvez profiter d'une balade en bateau ou du spa (en supplément) Nuit à l'hôtel.

Jour 7 — WAVECREST COTE SAUVAGE - 3h à cheval

 Wavecrest hotel

Le sens de la randonnée sera ce matin dictée par la marée. Vous partez pour une randonnée de 3 heures jusqu'à la plage avant de revenir par les collines et les villages traditionnels (la randonnée peut se faire dans l'autre sens en fonction de la marée). De beaux galops en perspective à marée basse avant de rejoindre l'hôtel pour le déjeuner. L'après-midi est libre avec des activités au choix : excursion en bateau pour explorer la mangrove de la rivière Nxaxo, balade à pied, partie de pêche, ou détente dans le jacuzzi. Dîner et nuit au Wavecrest.

Jour 8 — WAVECREST - KEI MOUTH - 4 à 5h à cheval

 Maison d'hôtes Kei Mouth

De Wavecrest, nous repartons vers Kei Mouth. Si la marée le permet nous chevauchons sur la plage dans les embruns et les couleurs de l'océan. Si la marée est haute il faudra faire quelques détours par les collines, l'occasion de prendre de la hauteur pour apprécier ces paysages sauvages. Déjeuner au country club avant de rejoindre la guesthouse où nos partenaires vous convieront à un "Braai" barbecue dans la pure tradition Sud Africaine.

Jour 9 — KEY MOUTH - EAST LONDON - JOHANNESBURG

Petit déjeuner et si les horaires de votre vol le permettent dernière randonnée à cheval avant le transfert à l'aéroport de East London pour le vol retour vers l'Europe via Johannesburg. Nuit dans l'avion.

Extension possible sur un de nos séjours safari à cheval ou une extension au Kruger NP. Vous pouvez également prévoir de rester pendant quelques jours dans un très bel hôtel en bord de mer. Contactez nous !

Jour 10 — ARRIVEE EN EUROPE

Arrivée en Europe.

DATES & PRIX

DÉPART	RETOUR	PRIX HORS VOL	STATUT
27/03/2025	05/04/2025	2 795 €	Départ garanti
24/04/2025	03/05/2025	2 795 €	Départ garanti
22/05/2025	31/05/2025	2 795 €	Départ garanti
19/06/2025	28/06/2025	2 795 €	Ouvert

17/07/2025	26/07/2025	2 795 €	Ouvert
14/08/2025	23/08/2025	2 795 €	Ouvert
18/09/2025	27/09/2025	2 795 €	Départ garanti
16/10/2025	25/10/2025	2 795 €	Ouvert

Remarques sur nos prix

- Les tarifs ci-dessus correspondent au tarif HORS AÉRIEN par adulte en chambre/tente double standard. Nous pouvons réserver vos vols sur simple demande. Nous consulter.
- Les groupes sont composés de 1 à 8 cavaliers maximum. L'accompagnement est anglophone.
- Chambre individuelle possible, sans supplément, sous réserve de disponibilité.
- Accueil des cavaliers et transfert : Le tarif ci-dessus est calculé sur la base d'une arrivée à East London par le vol SA471 à 11h35 pour un transfert collectif à 12h vers Kei Mouth et un retour de East London à partir de 9h ou 14h le samedi. Le coût de ces transferts est au maximum de 1150 Rands (67 euros) par personne et par trajet payables en espèce sur place.
Le coût des transferts sera à diviser entre le nombre de cavaliers utilisant la même voiture, tarifs dégressifs.
- Les enfants, accompagnés d'un adulte, sont les bienvenus à partir de 12 ans - à condition d'avoir le niveau équestre requis.
- Cette randonnée n'est pas accessible aux cavaliers de plus de 95 kg. Au delà de 95 kg, nous consulter.

AVERTISSEMENT

Le parcours peut être modifié pour des raisons de sécurité, de météorologie ou d'imprévu. Des événements indépendants de notre volonté peuvent modifier les parcours : routes coupées, fleuves en crue, sécheresse, grèves, fêtes locales... Cheval d'Aventure, ses partenaires, ses accompagnateurs, ainsi que ses guides locaux mettront toujours tout en œuvre pour apporter la meilleure solution, même en modifiant le parcours. Les noms des hébergements sont donnés à titre d'information. En fonction des disponibilités, ils pourront être modifiés et remplacés sans préavis par un autre hébergement de même catégorie.

Notre prix comprend

ACCOMPAGNATEURS

L'encadrement par un guide accompagnateur local anglophone.

EQUIPE LOGISTIQUE

1 véhicule avec chauffeur pour 8 personnes

MODE D'HÉBERGEMENT

2 nuits en hôtel et 5 nuits en guesthouse sur la côte.

REPAS

Pension complète du jour 2 au déjeuner du jour 9. (hors boisson) de l'eau filtrée est fournie à table et pendant la randonnée.

Notre prix ne comprend pas

Assurance rapatriement et annulation "multirisques" sans risques épidémies : 3,8% du prix de votre voyage.

Assurance Annulation et interruption de séjour : 2,8% du prix de votre voyage.

Assurance complémentaire carte bancaire (gold, visa premier...) : 2,1% du prix de votre voyage.

Frais d'inscription obligatoires : 15 euros par personne

REPAS

Boissons et extras personnels

TRANSPORTS

Taxes locales d'aéroport
Les vols internationaux (réservation sur simple demande)
Les transferts entre aéroport et centre équestre A/R ne sont pas inclus.

DIVERS

Pourboires aux équipes locales (à votre discrétion)

En option

HÉBERGEMENT

Chambre individuelle.

DIVERS

Excursions, activités, expéditions en option dans le programme.

INFOS ÉQUESTRES

Cavalerie

Chaque cheval que compose la cavalerie, est élevé au ranch et orienté randonnée et safari. Elle est composée d'Arabes, Anglo-Arabes, Boerperd d'Afrique du Sud et Pur sang Anglais. Bien dans leur tête, faciles à contrôler, endurants et aux pieds sûrs.
Poids maximum : 95 Kg, au delà, un supplément pourra être demandé pour prévoir un cheval supplémentaire. Nous consulter.

Guide & équipe locale

Clint et Julie-Anne sont vos guides anglophones pour ce safari.
Ils vous feront partager leur amour pour l'Afrique et les chevaux durant votre séjour.

Niveau équestre & forme physique

MINIMUM TECHNIQUE REQUIS

Cette randonnée est ouverte à tous les cavaliers ayant déjà de l'expérience au pas et au trot (cavaliers intermédiaire ou débutant ++). Des groupes de niveau seront mis en place.

ALLURES

Toutes les allures seront largement pratiquées, en fonction des niveaux.

AUTONOMIE ET PARTICIPATION

Une équipe de palefrenier se charge des soins aux chevaux.

NIVEAU ET EXPÉRIENCE REQUISE

Une expérience de la randonnée équestre en extérieur est un plus pour profiter de l'environnement et des plages.

EQUIPEMENT EQUESTRE

Les selles sont confortables pour le cavalier, avec un pommeau assez haut et un siège assez creux pour assurer une bonne assiette. Chaque selle est équipée de sacoches étanches pour transporter deux bouteilles d'eau et le nécessaire pour votre journée à cheval.
Les bombes ou casques sont obligatoires. Pour des raisons de sécurité et d'hygiène, munissez vous de votre matériel.

INFOS PRATIQUES

CONFORT

Nuits en guest house sur la wild Coast et 2 nuits en hôtel standard pendant la partie itinérantes.
Couchage : chambre double avec literie confortable.

Sanitaire : salle de bain privative, eau chaude.

REPAS

Les petits déjeuners sont matinaux, fruits, yaourt, céréales et toast vous sont servis.

Le déjeuners sont libres et à votre charge, plusieurs possibilités pour se restaurer près de la guest house. Pendant la randonnée, les repas sont pris dans les pubs.

Le dîner est composé de viande ou poisson avec des légumes et d'un bon dessert. Eau filtrée à table fournie le soir.

CLIMAT

Le climat de East london est un climat Subtropical Humide, avec des température chaudes typiques de la côte Sud Africaine.

Les saisons les plus pluvieuses sont aux printemps et en été (De novembre à fin mars) sous forme d'orage en fin de journée.

Les mois les plus chauds sont en février et en janvier avec un maximum de 26°C, tandis le plus froid est en Juillet avec des températures minimales pouvant atteindre 10°C.

Au mois de Mai les températures varient entre 23 et 13°C en journée.

Le mois de juin est plus frais avec des températures variant de 21 à 11°C.

En Juillet les températures sont les plus fraîches de l'année elles varient entre 21 et 11°C pour les plus beaux jours.

Le moi d'Août est frais comme le mois de juin.

En septembre les températures commencent à remonter avec des températures qui oscillent à 21°C et 12°C.

En Octobre on atteint les 22°C en pleine journée avec un minimum de 14°C.

Le mois de Novembre est agréable avec ses 23°C en pleine journée et un minimum de 16°C.

En décembre les températures sont très agréable, 25°C en pleine journée avec un minimum de 17°C.

TIPS

Prévoir environ 10 à 15€ par jour et par personne pour l'ensemble de l'équipe.

LISTE EQUIPEMENT

Tête

- Un casque d'équitation: obligatoire. Les fabricants (GPA, HKM, LAS Helmets, Lamicell, Troxel, Equithème...) proposent aujourd'hui des casques d'équitation ventilés, solides et légers, agréables sous toutes les latitudes. Il existe également des coques de protection à mettre sous votre chapeau (Ranch & Rider, Lexington Safety Products) ou des chapeaux casques western (Troxel).
- Casquette ou chapeau pour le soleil (indispensable)
- Un foulard type bandana ou Buff pour se protéger de la poussière, du soleil, parfois des insectes.
- Une paire de lunettes de soleil de haute protection.

Buste

- 4 à 6 polos en coton ou chemises à manches longues (protection contre le soleil)
- 1 ou 2 chemise de rechange pour le soir.
- 1 polaire légère ou équivalent. (de septembre à juin)
- 1 polaire chaude ou équivalent (de juin à septembre pendant l'hiver austral).
- 1 veste chaude ou légère en fonction de la saison. Il est très pratique à cheval de porter une veste avec de nombreuses poches pour y glisser votre petit fourbis de cavalier.

Jambes

- 2 culottes d'équitation avec chaps
- 1 pantalon (jean, tissu, ou équivalent)
- Le confort de l'assiette privilégie des sous-vêtements en coton ou en synthétique non irritant, et parfois une peau de mouton pour la selle.
- 1 maillot de bain.

Pieds et Mains

- Chaussures de randonnée légères ou boots d'équitation et mini chaps.
- 1 paire de chaussures légères pour le soir
- Plusieurs paires de chaussettes.
- 1 paire de gants pour se protéger du soleil et éviter les ampoules, qui doivent être plus chauds de juin à septembre pendant l'hiver austral.

Petits trucs à cheval...

- Crème apaisante bien utile aux recoins de votre intimité irrités par de longues heures à cheval.
- Rien sur le dos, tout dans votre veste ou une banane ventrale: stick à lèvres, crème solaire, passeport, petit appareil photo ou mini caméra (étanche), cordelettes, lunettes... plus accessible que les fontes.

- Le sac à dos à cheval n'est pas autorisé

Divers

- Sac de voyage 70 à 100 litres.
- Sacoche double disponible sur demande
- Gourde pendant les chevauchées 1,5L
- Sac à dos de 25-30 litres comme bagage de cabine.
- Appareil photo (avec une batterie de rechange)
- Une paire de jumelles éventuellement
- Lampe frontale, piles et ampoules de rechange (peut être utile)
- Des boules 'quies' peuvent être utiles pour ceux qui auraient le sommeil léger en colocation

Pharmacie

- Par précaution, indiquez vos allergies aux médicaments dans votre pharmacie premiers soins dans laquelle vous pouvez prévoir :
- Médicaments personnels
- Aspirine ou doliprane
- Anti diarrhéiques
- Vitamine C
- Crème solaire à forte protection pour les lèvres et la peau
- Collyre
- Crème hydratante
- Un rouleau de sparadrap
- Une bande élastique adhésive de 10 cm de large
- Une boîte de pansements adhésifs
- Pochettes de désinfectants prêtes à l'emploi
- Pastilles de Micropur ou Hydroclonazone pour désinfecter l'eau
- 1 Antibiotique à large spectre
- Sprays anti-moustique pour la peau et pour les tissus

Informations générales

• La compagnie aérienne autorise un seul sac en soute par passager. Les bagages cabines sont limités à 7 kg au format maximum de 56 cm x 45 cm x 25 cm. Ils ne doivent contenir aucun objet coupant (couteau, ciseaux, lime, coupe-ongles, etc) et la quantité de liquide autorisée par passager est limitée à 100 ml par contenant. Il est recommandé en revanche d'y mettre appareil de photos, lunettes, médicaments et autres objets dont on ne pourrait se passer en cas de perte (momentanée) du bagage.

• Prenez de quoi rassembler vos déchets toxiques (piles, aérosols, batteries, tubes de pommade, emballage de pellicules photo...) afin de les ramener en France où le tri est bien fait et efficace. Un conseil : évitez au maximum d'emmener les emballages du matériel ou équipement que vous auriez acheté avant de partir... Toujours cela en moins à ramener en France.

• En cas de perte de vos papiers, nous vous conseillons de ranger une copie de votre passeport dans un endroit différent des originaux.

• Si, afin de partir " léger ", vous lavez vos vêtements en cours de voyage, privilégiez les lessives biodégradables.

TOURISME RESPONSABLE

Voici nos 6 conseils pour un voyage responsable :

1. **Voyagez léger** : Le poids des valises impacte négativement les émissions de CO2 du kérosène et de l'essence.
2. **Supprimez le plastique** : Emmenez votre gourde réutilisable préférée. Un mug et des couverts durables pour les nuits en tente ou pendant votre vol.
3. **Préservez la nature** : Prévoyez une "poubelle de voyage" pour vos déchets pendant la randonnée. Laissez les plantes à leur place, elles sont plus belles ainsi, observez la faune à distance pour ne pas les déranger. Utilisez des produits cosmétiques biodégradables, afin de protéger votre peau et l'environnement.
4. **Faites du tourisme éthique** : refusez de prendre part à toute activité exploitant les animaux sauvages (spectacles, caresses avec touristes, etc.) .
5. **Soutenez les populations locales** : découvrez leur culture, respectez leurs coutumes, achetez des souvenirs locaux.
6. **Partagez !** sensibilisez votre entourage au tourisme responsable

Pour plus d'informations, retrouvez notre article détaillé sur [le Mag](#) .