






Cavaliers de la montagne noire

MONTÉNÉGR0

Cette **randonnée à cheval au Monténégro** vous emmène dans des lieux reculés en pleine montagne où la nature fait loi. Épargné par le tourisme de masse, ce pays recèle de magnifiques lieux encore préservés. Passez à cheval par des charmants petits villages et rencontrez les monténégrins qui vous accueillent chaleureusement. Cette **randonnée équestre au Monténégro** s'adresse à tous ceux qui recherchent de l'aventure, du dépaysement et de la convivialité avec des rencontres authentiques. Soyez surpris par les beautés de la nature que ce pays peu connu offre !

Randonnée Équestre	 8 jours (6 à cheval)	 À partir de 1 490 €	
--------------------	--	---	---



ITINÉRAIRE

Les points forts

- Des chevaux Balkans calmes et endurants
- Le parc national Durmitor, patrimoine mondial de l'UNESCO
- Des villages reculés et rencontre avec les locaux
- La découverte du canyon de la rivière Tara, le plus profond d'Europe
- Visite du monastère Moraca, le plus important monument du Monténégro

Jour 1 — EUROPE - PODGORICA - KOLASIN

A votre arrivée à l'aéroport, vous êtes transféré jusqu'à la ville de Kolasin, au pied de la montagne Bjelasica, à 960 mètres d'altitude (compter 1h30 à 1h50 de trajet). En chemin, vous visitez le monastère Moraca, un des édifices religieux majeurs du Monténégro, construit en 1252. Apprenez l'histoire de ce lieu le plus fréquenté du pays et admirez ces nombreuses fresques qui recouvrent les murs. Une fois arrivé à Kolasin, vous rencontrez votre monture avant de rejoindre la salle du dîner où une explication de la randonnée est donnée. Goûtez aux spécialités du pays pendant le repas. Si vous arrivez dans l'après-midi, la visite du monastère est reportée au dernier jour si vous prenez un vol tard.

Jour 2 — KOLASIN - VRANJAK - 5 à 6h à cheval

Après un bon petit-déjeuner, vous préparez les chevaux avant de commencer la randonnée le long du ruisseau et des bois jusqu'à Izlazak, un village perché dans les hauteurs qui offre une belle vue sur Kolasin. Vous continuez vers le monastère Cirilovac, connu pour avoir gardé les reliques du Saint Serbe, Saint-Basile d'Ostrog, et vous traversez les prairies qui vous mènent au premier éco-pâturage du Monténégro, Vranjak à 1720m d'altitude. Ce lieu est situé à la frontière du parc national Biogradska Gora qui possède une nature préservée à la beauté fascinante.

Le soir, vous retrouvez un camp formé de petites huttes où vous pouvez observer les étoiles à la nuit tombée au son des hiboux qui hululent. Au dîner, dégustez des spécialités oubliées du pays.

Jour 3 — VRANJAK - KATUN GOLES - 6h à cheval

Aujourd'hui, levez-vous tôt afin d'admirer le lever du soleil dans cette nature préservée et profitez de l'air frais et pur qu'offrent les montagnes aux alentours. Le guide vous conduit ensuite dans le parc national Biogradska Gora. Devenu parc national en 1952, la partie la plus impressionnante du parc reste sa forêt vierge, l'une des dernières d'Europe. Vous continuez non loin de Vranjak, où vous faites le tour des différents lacs et rivières de la région avant d'atteindre Katun Goles où vous passez la nuit.

Jour 4 — KATUN GOLES - POTRK KATUN - 6h à cheval

Au matin, vous prenez la direction de Markovo Brdo, une des montagnes du Monténégro, en traversant un petit village et la rivière Tara. Lorsque le niveau de l'eau le permet, vous pouvez la traverser directement à cheval. Déjeuner au restaurant. Vous reprenez ensuite la route vers la montagne Sinjavina qui offre une vue impressionnante sur la vallée. Vous finissez la randonnée par Potrk Katun où vous faites halte dans des maisons locales après cette longue journée à cheval. Un dîner de bienvenue vous attend.

Jour 5 — POTRK KATUN - GOMIL KATUN - 7h à cheval

Après le petit-déjeuner, vous vous mettez en selle pour suivre le chemin et traverser des lieux magnifiques restés vierges. Vous passez par la montagne Sinjavina avant de vous arrêter au lac Zabojsko pour faire une pause et profiter d'un bon déjeuner, entourés d'une nature verdoyante. Vous remontez à cheval pour rejoindre votre prochain lieu de villégiature, Gomil Katun, où vous passez la nuit en camping ou avec les locaux. Vivre avec les locaux est le meilleur moyen de vous imprégner de la culture du pays et de vivre intensément cette expérience.

Jour 6 — GOMIL KATUN - ZABLJAK - 4h à cheval

Vous repartez le matin pour traverser les prairies de Sinjavina et les petits villages en direction du lac Zminjicko que vous atteignez pour un déjeuner au restaurant sur les bords du lac. Le parc Durmitor fut formé par des glaciers et est aujourd'hui le parc le plus important du Monténégro avec plusieurs chaînes montagneuses. Il abrite également des canyons, des rivières et d'importantes forêts de conifères. L'une des rivières est notamment célèbre grâce à son canyon aux gorges les plus profondes d'Europe, Tara. Ce lieu est inscrit au patrimoine mondial de l'UNESCO depuis 1980 et est un véritable bijou naturel. Après le déjeuner vous continuez en direction du lac Riblje pour l'étape du soir dans une ferme locale à Zabljak. Selon votre heure d'arrivée, vous aurez peut-être la possibilité de vous rendre au fameux "lac noir" situé proche de Zabljak.

Jour 7 — ZABLJAK - KOLASIN - 4h à cheval

Vous chevauchez la matinée dans les prairies du parc national Durmitor jusqu'au lac Riblje et Vražje où vous aurez l'opportunité de nager avec les chevaux, avant de rejoindre une ferme familiale. Vous profitez d'un bon déjeuner composé de produits locaux avec la population locale. Après le déjeuner, vous partez pour 30 min de voiture afin de rejoindre le fameux canyon Tara. Admirez la vue de ce canyon le plus grand d'Europe et le deuxième au monde après le Colorado avec ces 1300m de profondeur. En option, vous pouvez traverser le canyon par la tyrolienne et profiter d'une vue magnifique vous attend. Puis vous faites route vers un autre parc national : le Biogradska Gora avec le lac Biogradsko. En fin de journée, vous êtes transféré à Kolasin et vous retournez aux chalets de la première nuit.

Jour 8 — KOLASIN - PODGORICA - EUROPE

Après le petit-déjeuner, vous êtes transférés à l'aéroport de Podgorica. Envol retour.

Si vous êtes arrivé dans l'après-midi le premier jour, la visite du monastère est reportée à ce jour, donc prévoyez un vol dans l'après-midi, pour pouvoir faire la visite le matin.

DATES & PRIX

DÉPART	RETOUR	PRIX HORS VOL	STATUT
04/06/2025	11/06/2025	1 490 €	Dernières places
14/06/2025	21/06/2025	1 490 €	Dernières places
25/06/2025	02/07/2025	1 490 €	Complet
05/07/2025	12/07/2025	1 490 €	Ouvert
16/07/2025	23/07/2025	1 490 €	Dernières places
26/07/2025	02/08/2025	1 490 €	Complet

06/08/2025	13/08/2025	1 490 €	Dernières places
16/08/2025	23/08/2025	1 490 €	Dernières places
27/08/2025	03/09/2025	1 490 €	Ouvert
06/09/2025	13/09/2025	1 490 €	Départ garanti
17/09/2025	24/09/2025	1 490 €	Départ garanti
27/09/2025	04/10/2025	1 490 €	Ouvert

Remarques sur nos prix

- Les tarifs ci-dessus correspondent au tarif HORS AÉRIEN par adulte en chambre double ou triple standard, des nuits chez l'habitant et des nuits en dortoir. Nous pouvons réserver vos vols sur simple demande. Nous consulter.
- Le groupe est composé de 6 à 10 cavaliers internationaux. L'accompagnement est anglophone et francophone.
- **IMPORTANT** : Les départs peuvent également être assurés à partir de 3 cavaliers moyennant un supplément de 150€ par personne. Il vous sera remboursé si nous trouvons d'autres cavaliers pour compléter le voyage.
- Le supplément chambre individuelle est de 125€ par personne à régler à votre inscription. Il n'est pas facturé si vous acceptez de partager votre chambre avec un(-e) autre cavalier(-ère). Attention la chambre individuelle est disponible seulement 4 nuits.
- Les enfants, accompagnés d'un adulte, sont les bienvenus à partir de 13 ans - à condition d'avoir le niveau équestre requis.
- Régime alimentaire particulier possible (végétarien, vegan, sans gluten), nous le signaler à la réservation.
- Cette randonnée n'est pas accessible aux cavaliers de plus de 120kg. Au delà, nous consulter.
- Activité supplémentaire lors du J7 (en option) : tyrolienne dans le canyon de la rivière Tara 20€ à régler sur place.
- Pas d'équitation les jours d'arrivée et de départ.

AVERTISSEMENT

Le parcours peut être modifié pour des raisons de sécurité, de météorologie ou d'imprévis. Des événements indépendants de notre volonté peuvent modifier les parcours : routes coupées, fleuves en crue, sécheresse, grèves, fêtes locales... Cheval d'Aventure, ses partenaires, ses accompagnateurs, ainsi que ses guides locaux mettront toujours tout en œuvre pour apporter la meilleure solution, même en modifiant le parcours. Les noms des hébergements sont donnés à titre d'information. En fonction des disponibilités, ils pourront être modifiés et remplacés sans préavis par un autre hébergement de même catégorie.

Notre prix comprend

ACCOMPAGNEMENT

Guides équestres anglophone et/ou francophone

EQUIPE LOGISTIQUE

1 cheval équipé par cavalier

TRANSPORTS INTÉRIEURS

Transferts aéroport aller et retour

MODE D'HÉBERGEMENT

Chambres simples, doubles ou triples ou dortoir

REPAS

Pension complète du dîner du J1 au petit-déjeuner du J8 (sauf alcool à certains endroits)

DIVERS

Entrée dans les parcs

Notre prix ne comprend pas

Assurance rapatriement et annulation "multirisques" sans risques épidémies : 3,8% du prix de votre voyage.

Assurance Annulation et interruption de séjour : 2,8% du prix de votre voyage.

Assurance complémentaire carte bancaire (gold, visa premier...) : 2,1% du prix de votre voyage.

Frais d'inscription obligatoires : 15 euros par personne

REPAS

Boissons et extras personnels

DIVERS

Les entrées payantes dans les sites et musées

Tyrolienne dans le canyon de la rivière Tara : voir remarques sur nos prix

Pourboires aux équipes locales (à votre discrétion)

En option

HÉBERGEMENT

Supplément chambre individuelle

INFOS ÉQUESTRES

Cavalerie

Les 12 chevaux Balkans de l'écurie sont gardés aux prés toute l'année et un soin particulier leur est apporté. Ils ont beaucoup d'énergie et sont également endurants lors des longues randonnées en terrains montagneux.

Guide & équipe locale

Encadrement anglophone et francophone.

L'équipe est composée de plusieurs guides touristiques qui s'adaptent aux cavaliers en fonction de leurs niveau. Depuis 10 ans, ils vous emmènent lors des randonnées en montagnes découvrir les beautés naturelles du Monténégro dans une ambiance conviviale.

Niveau équestre & forme physique

MINIMUM TECHNIQUE REQUIS

Cette randonnée est ouverte aux cavaliers à l'aise aux trois allures. Vous devez les maîtriser et rester en selle pendant plusieurs heures sur des terrains variés. Poids maximum des cavaliers : 120 Kgs.

ALLURES

L'allure de base est le pas, avec quelques trots et galops lorsque les conditions le permettent.

AUTONOMIE ET PARTICIPATION

Une participation est demandé pour panser, seller et desseller votre cheval.

NIVEAU ET EXPÉRIENCE REQUISE

Afin d'apprécier cette randonnée, vous devez savoir rester en selle pendant de longues heures. Des passages à pied sont à prévoir tous les jours lorsque le terrain est trop escarpé.

EQUIPEMENT EQUESTRE

Selles principalement western et quelques unes anglaises, avec sacoches.

Les bombes ou casques sont obligatoires. Pour des raisons de sécurité et d'hygiène, munissez vous de votre matériel.

CONFORT

Les chalets en chambres simples, doubles ou triples sont équipés de télévision et wi-fi ainsi que de salles de bains privatives au confort très simple. Lors des nuits en montagnes, des chalets jusqu'à 6 places sont mis à disposition avec toilettes et douches séparés. Attention, confort rustique. Une nuit sans douche et une autre sans électricité. Vous pouvez également dormir chez l'habitant lors de la cinquième nuit. L'hôtel *** est prévu dans le voyage afin de vous reposer des longues journées à cheval.

REPAS

Le petit-déjeuner est composé d'un buffet avec un choix de composition salé à base de viandes, fromage et pain. Pour les repas, goûtez aux spécialités locales composés de viande, légumes et produits du jour.

CLIMAT

Les différents reliefs du pays offre au Monténégro un climat doux sur les côtes et frais dans les montagnes. La meilleure période pour visiter ce pays se trouve en juin et septembre, là où les températures dans les montagnes sont plus clémentes (autour de 20-25 °C). Pendant l'été, elles tournent autour de 30 °C.

Néanmoins, les nuits et les matins restent frais avec des températures autour de 10 °C.

Lorsqu'il pleut, ces dernières peuvent chuter jusqu'à 5 °C.

Des vêtements chauds sont ainsi toujours recommandés.

TIPS

Il est toujours bien perçu de laisser des pourboires lorsque vous êtes satisfaits d'un service. Il reste bien entendu à votre discrétion.

LISTE EQUIPEMENT

Tête

- Un casque d'équitation : il est sérieusement recommandé et souvent obligatoire. Les fabricants (GPA, HKM, LAS Helmets, Lamicell, Troxel, Equithème...) proposent aujourd'hui des casques d'équitation ventilés, solides et légers, agréables sous toutes les latitudes. Il existe également des coques de protection à mettre sous votre chapeau (Ranch & Rider, Lexington Safety Products) ou des chapeaux casques western (Troxel).
- Casquette ou chapeau pour le soleil
- Un bandana, une écharpe ou foulard ou chèche pour protéger le cou ou le visage de la poussière et du soleil
- Une paire de lunettes de soleil haute protection

Buste

- Sous-vêtements thermiques
- Tee-shirts en coton + chemises à manche longue (pour protection contre le soleil) ou T-shirt en matières techniques à séchage rapide.
- 1 polaire légère ou équivalent
- 1 polaire chaude ou équivalent en fonction de la saison
- 1 veste coupe vent imperméable

Jambes

- 2 culottes d'équitation ou longues chaps en cuir
- 1 pantalon de rechange (randonnée ou jean ou équivalent)
- 1 maillot de bain peut-être utile (baignade, toilette)
- Sous-vêtements en coton ou en synthétique non irritant

Pieds et Mains

- 1 paire de chaussures de marche légères avec chaps ou boots avec des mini-chaps spécifique pour l'équitation
- 1 paire de baskets ou chaussures légères équivalentes pour le soir
- Plusieurs paires de chaussettes
- 1 paire de gants pour se protéger du soleil, du froid et des frottements

Petits trucs à cheval

- Crème apaisante bien utile aux recoins de votre intimité irrités par de longues heures à cheval.
- Rien sur le dos, tout dans votre veste ou une banane ventrale: stick à lèvres, crème solaire, passeport, petit appareil photo ou mini caméra (étanche), cordelettes, lunettes... plus accessible que les fontes.

Dormir

- Vous pouvez emporter un sac à viande pour plus de confort dans les auberges.

Divers

- Sac de voyage 60 - 80 litres, de préférence un sac souple (ouverture frontale ou sac à dos)
- Sac à dos de 25-30 en guise de bagage cabine
- 2 gourdes d'un litre ou 1.5 litres
- Lampe frontale
- Nécessaire de toilette (lingettes, savon biodégradable, etc)
- Un couteau suisse ou équivalent (en soute!!)
- Petits sacs en plastique pour jeter dans la poubelle
- Des lacets si vous avez besoin d'accrocher des choses à votre selle
- Des boules 'quies' peuvent être utiles pour ceux qui auraient le sommeil léger en colocation
- Appareil photo (avec une batterie de rechange)

Pharmacie

Par précaution, indiquez vos allergies aux médicaments dans votre pharmacie.

- Médicaments personnels
- 1 Antibiotique à large spectre
- Aspirine ou doliprane
- Anti diarrhéiques
- Vitamine C
- Crème solaire à forte protection pour les lèvres et la peau
- Collyre
- Antihistaminiques
- Crème hydratante
- Un rouleau de sparadrap
- Une bande élastique adhésive de 10 cm de large
- Une boîte de pansements
- Pochettes de désinfectants prêtes à l'emploi
- Une crème et un spray anti moustique ou autre insecte
- Des Compeed pour les ampoules.

Informations générales

- La compagnie aérienne autorise un seul sac en soute par passager. Prenez garde à ne pas dépasser ce poids, car vous pourriez avoir à régler à l'enregistrement les kg excédentaires.
- Les bagages cabines sont limités à 7 kg (dimensions maximales de 56 cm x 45 cm x 25 cm), ils ne doivent contenir aucun objet coupant (couteau, ciseaux, lime, coupe-ongles, etc.) et la quantité de liquide autorisée par passager est limitée à 100 ml par contenant. Il est recommandé en revanche d'y mettre appareil de photos, lunettes, médicaments et autres objets dont on ne pourrait se passer en cas de perte (momentanée) du bagage.
- En cas de perte de vos papiers, nous vous conseillons de ranger une copie de votre passeport dans un endroit différent des originaux.
- Prenez de quoi rassembler vos déchets toxiques (piles, aérosols, batteries, tubes de pommade, emballage de pellicules photo...) afin de les ramener en France où le tri est bien fait et efficace. Un conseil : évitez au maximum d'emmener les emballages du matériel ou équipement que vous auriez acheté avant de partir... Toujours cela en moins à ramener en France.

TOURISME RESPONSABLE

Voici nos 6 conseils pour un voyage responsable :

1. **Voyagez léger** : Le poids des valises impacte négativement les émissions de CO2 du kérosène et de l'essence.
2. **Supprimez le plastique** : Emmenez votre gourde réutilisable préférée. Un mug et des couverts durables pour les nuits en tente ou pendant votre vol.
3. **Préservez la nature** : Prévoyez une "poubelle de voyage" pour vos déchets pendant la randonnée. Laissez les plantes à leur place, elles sont plus belles ainsi, observez la faune à distance pour ne pas les déranger. Utilisez des produits cosmétiques biodégradables, afin de protéger votre peau et l'environnement.
4. **Faites du tourisme éthique** : refusez de prendre part à toute activité exploitant les animaux sauvages (spectacles, caresses avec touristes, etc.) .
5. **Soutenez les populations locales** : découvrez leur culture, respectez leurs coutumes, achetez des souvenirs locaux.
6. **Partagez !** sensibilisez votre entourage au tourisme responsable

Pour plus d'informations, retrouvez notre article détaillé sur [le Mag](#).