







Lac Khuvsgul et Taïga Sibérienne

MONGOLIE

Partez à cheval à la découverte du lac Khuvsgul, perle turquoise dans l'immensité de la Taïga Sibérienne. Cette **chevauchée en Mongolie** vous fait découvrir des traditions nomades et les splendeurs des paysages variés et très sauvages du nord du pays. Depuis Hatgal vous rejoignez sur des chevaux mongols le village de Renchinlumbe par d'authentiques chemins taillés dans la montagne.

Expédition en Autonomie	 17 jours (jusqu'à 11 à cheval)	 À partir de 2 390 €	
--------------------------------	---	--	---



ITINÉRAIRE

Les points forts


- Une expédition équestre à la découverte du lac Khuvsgul et de ses magnifiques eaux turquoises
- Des paysages variés, exceptionnels et sauvages : taïga, lacs, rivières, forêts
- Découverte de la culture Mongole
- Monter le légendaire cheval mongol

Jour 1 — EUROPE - OULAN BATOR

Décollage d'une ville d'Europe pour Oulan Bator, capitale de la Mongolie.

VOL NON INCLUS dans notre tarif. Contactez-nous pour tout devis.


Jour 2 — OULAN BATOR

 Camp de yourtes UB

Arrivée à Oulan Bator dans la matinée et installation à votre campement de yourtes. Repos dans ce cadre agréable. Reste de la journée libre pour récupérer du voyage et du décalage horaire. Dîner inclus au campement de yourtes.

Important: suivant les modifications aérienne, il est possible que votre vol pour la région du Lac Khuvsgul soit avancé à aujourd'hui.

Jour 3 — MORON - 2h de vol + 2h en véhicule


 Campement de yourtes

Selon l'horaire de votre vol, transfert à l'aéroport et décollage pour Moron, région du lac Khuvsgul. Ensuite transfert d'environ 2 h pour arriver au lac. Accueil et installation au campement où vous rencontrez votre équipe locale; vos guide chevaux, cuisinière(s), chauffeur, et guide(s) qui vous

accompagneront pendant la randonnée. Dîner et nuit en yourte.

Important : le programme des vols domestiques Mongols est souvent modifié. Notre partenaire local saura vous trouver le moment venu la solution idéale pour palier à ce désagrément si cela s'avérait nécessaire.


Jour 4 — ORKHOT - 2 à 3h à cheval

 Bivouac Mongolie

Après le petit déjeuner, une bonne partie de la matinée est prévu pour vous préparer pour les 12 jours de randonnée qui vous attendent. Une fois les répartitions faites, vous partez pour le début de l'expédition, en direction de la partie ouest du Lac. Vous rencontrez les éleveurs et dégustez des plats typiques mongols. Le premier jour à cheval vous permet de faire connaissance avec vos montures et de prendre vos marques pour la suite de la randonnée. Le cuisinier achète chez les pêcheurs du lac l'omble chevalier séché, poisson endémique du lac.


Nuit sous la tente.

Jour 5 — TAIGA MONGOLE - 5 à 7h à cheval

 Bivouac Mongolie


Après le petit déjeuner, la randonnée commence en direction du Khubsugul. Le chemin traverse l'épaisse forêt composée principalement de conifères : pins, sapins et cèdres. Vous passez par un petit sentier le long d'un ruisseau qui vous mène dans une vallée pittoresque de Jankhain Tsaram. Préparation du repas sur le feu et petit repos après le déjeuner. La chevauchée se poursuit en amont de Jankhain Tsaram jusqu'à atteindre la clairière où vous bivouaquez cette nuit.

Jour 6 — AUX CONFINS DE LA TAIGA - 5 à 7h à cheval

 Bivouac Mongolie


Les deux jours qui suivent vous traversez la fascinante taïga allant de la crête Khadna Kyasaa au Lac. Vous passez par une forêt de mélèzes. L'atmosphère y est particulière, vous êtes entouré d'arbres centenaires. Vous chevauchez à travers un défilé de couleurs époustouflantes. Nuit en tente.

Jour 7 — AUX CONFINS DE LA TAIGA - 5 à 7h à cheval

 Bivouac Mongolie


Durant ce second jour, la descente est amorcée vers la vallée: la forêt devient plus clairsemée, la végétation change et la vallée finit par s'ouvrir devant vous.

Jour 8 — COL JIGLEG - 5 à 7h à cheval

 Bivouac Mongolie

La journée est dédiée à l'ascension du Col Jigleg après avoir quitté le Lac Bleu. Les caps rocheux avec les panoramas d'espaces infinis autour du lac, des plages de galets, les vues sont époustouflantes. Vous continuez en direction du nord, après un arrêt pour un repos bien mérité auprès d'une baie. La montée régulière de Jigleg reprend sur un sentier contournant un passage marécageux particulièrement délicat. Nuit sous tente.

Jour 9 — AUX CONFINS DE LA TAIGA - 5 h à cheval

 Bivouac Mongolie

Aujourd'hui, la chevauchée vous mène vers le nord ouest de la vallée. Des paysages magnifiques sont encore une fois au rendez vous ce jour là: rivières, lacs, forêts, vallons. La Taïga a encore de belles choses à vous faire découvrir. Installation du nouveau campement.

Jour 10 — RENCHINLHUMBE - 5 à 7h à cheval

 Campement de yourtes

Votre découverte de la taïga Sibérienne continue aujourd'hui. Vous traversez le village de Renchinlumbe, connu pour avoir l'arbre le plus grand du pays selon les dires des éleveurs locaux. Nuit en yourte (équipée d'eau).

Jour 11 — KHORIDOL SARIDAG - 5 à 7h à cheval

Départ vers le Sud ce jour là. Vous montez vers la montagne de Khoridol Saridag, connue pour être l'une des plus grande montagnes de Mongolie située au milieu d'une forêt. Son point culmine à 3200 mètres d'altitude. Vous redescendez vers les Steppes où le camp est monté pour la nuit.

Jour 12 — LES STEPPES - 5 à 7h à cheval

La chevauchée se poursuit à travers les steppes vous permettant de beaux galops. Vous passez par des collines pour avoir de beaux points d'observation sur les paysages. La randonnée passe ensuite le long de falaises et par la forêt de mélèzes. Nuit en campement.

Jour 13 — FAMILLE D'ACCUEIL MONGOLE - 5 à 7h à cheval

Aujourd'hui, après la chevauchée de la journée à travers les forêt qui s'éclaircissent et dont les essences se diversifient, vous retrouvez la famille d'accueil Mongole qui vous avait accueilli au début du voyage. Profitez de ces derniers jours pour partager de beaux souvenirs avec la famille et vous retrouver autour de plats typiques Mongols.

Jour 14 — FAMILLE D'ACCUEIL MONGOLE - 2 à 3 h à cheval

Seconde journée avec la famille. La sortie à cheval d'aujourd'hui vous emmène dans les alentours, jus qu'au bord du lac puis vers les collines pour avoir une vue panoramique sur le lac. Nuit en campement.

Jour 15 — MORON - OULAN BATOR - 2h de transfert + 2h de vol

Selon les horaires de vols, vous profitez de cette dernière matinée pour vous reposer au bord du lac. Transfert vers l'aéroport et vol retour sur Oulan Bator.

Dîner sous yourte et nuit au campement de yourtes.

Jour 16 — OULAN BATOR - EUROPE

Transfert aéroport le matin, et envol pour l'Europe. Arrivée en milieu ou fin de journée.

DATES & PRIX

DÉPART	RETOUR	PRIX HORS VOL	STATUT
09/07/2024	27/07/2024	2 590 €	Ouvert
04/08/2024	20/08/2024	2 390 €	Ouvert
19/08/2024	04/09/2024	2 390 €	Ouvert

Remarques sur nos prix

- Les tarifs ci-dessus correspondent au tarif HORS AÉRIEN par adulte en tente double standard (4 à 6 pers. sous les yourtes). Nous pouvons réserver vos vols sur simple demande. Avec le maintien de la fermeture des frontières russes et chinoises le nombre de compagnie desservant la Mongolie est limité. Seules Turkish Airlines (via Istanbul), Korean Airlines (via Séoul) et MIAT (en direct depuis Francfort) proposent des vols mais les tarifs sont d'ores et déjà élevés avec des prix à partir de 1500 €. Ne tardez pas à réserver vos vols et surtout n'hésitez pas à nous consulter pour toute demande.
- Si vous prenez vos vols vous même, notez que l'arrivée à Oulan Bator doit se faire entre 3h30 et 8h du matin le J2. En dehors de ces horaires, un supplément de 60€ est applicable pour un transfert décalé.
- Le groupe est composé de 4 à 10 cavaliers internationaux. L'accompagnement est anglophone et francophone dès le 4ème cavalier francophone inscrit.

- Pas de logement individuel possible.
- Ouvert aux jeunes cavaliers de niveau intermédiaire à confirmé à partir de 13 ans.
- Cette randonnée n'est pas accessible aux cavaliers de plus de 90 kg. Au delà de 90 kg, nous consulter.
- Le tracé de cette randonnée passe par des sentiers et pistes dans des zones marécageuses. Les heures et jours passés en selle peuvent être modifiés sans préavis de la part de notre partenaire pour des raisons de sécurité.
- Il est possible d'arriver une journée avant ou de repartir une journée après le groupe. Nous pouvons vous organiser le transfert, la nuit et le petit déjeuner en camp de yourte. Tarif : 110 € par personne base yourte à partager.
- Départs du 09 JUILLET : ces départs incluent la participation aux fêtes du Naadam, la fête nationale qui célèbre l'indépendance du pays obtenue en 1921.
10 juillet: Les courses de chevaux de 3 ans le matin à Khui Doolon Khudag, lieu de courses situé à 25km dans la magnifique vallée près d'Oulan Bator. L'ambiance préparatifs de la fête tant attendue, vous passerez sans doute une de vos meilleures journées emmêlées et fondus dans la masse au milieu de cette ambiance festive des mongols habillés dans les plus beaux costumes. Déjeuner libre sur place dans une des yourtes restaurants installées sur place. L'après midi, le bus vous emmène au stadium central en plein centre ville pour les débuts de compétition telle que le tir aux osselets et à l'arc. Dîner et spectacle prévu sous yourte restaurant. Nuit sous yourte.
11 juillet: Dès le matin, la cérémonie d'ouverture a lieu dans le stadium central. Allocution du président de la République de la Mongolie, Troupeau de cavaliers d'honneur portant les bannières traditionnelles à cheval. Une des cérémonies les plus émouvantes. Les chants et les danses traditionnels lors de la cérémonie. Midi, repas libre. L'après midi, lutte dans le stadium, laissez vous emporter dans l'ambiance des mongols. Repas en yourte. Le soir, petit concert sous yourte. Nuit sous yourte.
Programme donné à titre indicatif.

AVERTISSEMENT

Le parcours peut être modifié pour des raisons de sécurité, de météorologie ou d'imprévis. Des événements indépendants de notre volonté peuvent modifier les parcours : routes coupées, fleuves en crue, sécheresse, grèves, fêtes locales... Cheval d'Aventure, ses partenaires, ses accompagnateurs, ainsi que ses guides locaux mettront toujours tout en œuvre pour apporter la meilleure solution, même en modifiant le parcours. Les noms des hébergements sont donnés à titre d'information. En fonction des disponibilités, ils pourront être modifiés et remplacés sans préavis par un autre hébergement de même catégorie.

Notre prix comprend

ACCOMPAGNEMENT

Un guide équestre et chef d'expédition mongol
Un interprète local francophone

EQUIPE LOGISTIQUE

Un véhicule avec chauffeur pour l'ensemble des trajets mentionnés
Cuisinier et horsemen
Un cheval par cavalier

TRANSPORTS INTÉRIEURS

Vol intérieur aller/retour Ulan Bator/Moron.
Véhicule d'intendance
Transferts aéroport aller et retour

MODE D'HÉBERGEMENT

Campements/bivouacs : tentes pour 2 personnes et matelas de sol

REPAS

Pension complète - pique-nique le midi et repas chaud le soir, 1,5l d'eau par jour

Notre prix ne comprend pas

Assurance rapatriement et annulation "multirisques" sans risques épidémies : 3,8% du prix de votre voyage.
Assurance Annulation et interruption de séjour : 2,8% du prix de votre voyage.
Assurance complémentaire carte bancaire (gold, visa premier...) : 2,1% du prix de votre voyage.

Frais d'inscription obligatoires : 15 euros par personne

REPAS

Boissons alcoolisées et extras personnels

TRANSPORTS

Frais de visa (60€, susceptibles de réajustement)

Les vols internationaux aller et retour

DIVERS

Pourboires aux équipes locales (prévoir en moyenne 40€ à 50€, à votre discrétion)

INFOS ÉQUESTRES

Cavalerie

Monture de légende et de conquête, le cheval mongol est petit, énergique et endurant, docile et sociable, parfaitement adapté à la randonnée équestre sur tous les types de terrains. Ce cheval est d'une gentillesse et d'une sociabilité rares. Il ne représente pas de difficulté technique particulière. Certains sont plus vifs que d'autres, mais tous sélectionnés avec attention par notre équipe pour leur comportement. Selle en cuir, adaptée et confortable pour la randonnée et étriers ronds mongols.

Guide & équipe locale

Votre guide sera un interprète local francophone, ce qui vous permettra d'échanger facilement avec lui et avec vos diverses rencontres nomades.

L'équipe est généralement composée :

- de minimum 2 horsemen nomades qui vous accompagnent tout au long de votre randonnée,
- d'une cuisinière pour vous concocter de bons petits plats,
- et d'un chauffeur.

Niveau équestre & forme physique

MINIMUM TECHNIQUE REQUIS

Cette randonnée s'adresse aux cavaliers confirmés pouvant monter en extérieur et en terrain varié pendant plusieurs heures.

Cette randonnée n'est pas accessible aux cavaliers de plus de 90 kg ni aux mineurs de moins de 13 ans.

ALLURES

Les allures sont principalement le pas et le trot compte tenu de la topographie et des conditions de voyage (autonomie). Quelques beaux galops sont au programme si le terrain le permet.

Les chevaux ne présentent pas de difficulté particulière, certains sont plus vifs que d'autres. Il faut être vigilant aux sacs et vêtements de pluie (ne jamais s'habiller à cheval), car les chevaux n'y sont pas habitués et peuvent être effrayés.

AUTONOMIE ET PARTICIPATION

Chaque cheval est sellé et dessellé par les éleveurs mongols qui vous accompagnent. Chacun participe à l'organisation du bivouac (montage et démontage des tentes).

NIVEAU ET EXPÉRIENCE REQUISE

Il faut être en bonne condition physique pour cette randonnée à cheval en terrains variés.

Une expérience de randonnée équestre sur plusieurs jours est un plus, mais n'est pas obligatoire.

Il faut être prêt à s'adapter à une autre équitation et comprendre que les mongols ont un rapport aux chevaux différent du nôtre. Partir à la rencontre de cultures et de mentalités différentes implique une acceptation de ces différences et leur respect.

Partir en forme est un préalable à la construction d'un véritable échange avec les populations locales: le bien-être est communicatif, tout comme le sourire rompt les barrières dès le premier contact !

EQUIPEMENT EQUESTRE

Sellerie kazakh et sellerie de type anglaise artisanale.

Matériel à prévoir :

Pour les cavaliers mesurant 1m90 et plus, une paire d'étrivière réglable est à prévoir car les étrivières des selles locales sont réglables mais parfois limitées en longueur.

INFOS PRATIQUES

CONFORT

- 6 nuits en campement de yourtes. Trois nuits dans un campement de yourtes à Oulan Bator qui dispose de tout le confort nécessaire : lits, eau chaude.
- 8 nuits en tentes pour 2 personnes avec matelas.

REPAS

La nourriture est simple, abondante, le plus souvent à base de produits frais, préparée par un cuisinier et adaptée aux goûts occidentaux. Les repas sont servis sur des petites tables de camping avec tabourets, sauf quelques piques niques à midi.

Copieux petit-déjeuner occidental.

A midi, le plus souvent un repas chaud, préparé par le cuisinier lorsque nous retrouvons le camion de logistique à l'étape, parfois un pique nique.

Le soir, un repas chaud complet (soupe, plat, dessert). Souvent nous achetons un mouton en cours de randonnée.

REGIME VEGETARIEN : La personne préparant les repas ôtera toute les viandes de votre assiette a votre demande lors de la randonnée. Il n'est cependant pas possible de prévoir de "vrai" menu végétarien compte tenu des ressources disponibles lors de la chevauchée.

Nous vous conseillons de prévoir quelques aliments pour compléter vos repas : barres de céréales, fruits secs...

L'eau : Eau filtrée fournie tout au long du séjour. Pas d'eau en bouteille en plastique, nos partenaires sont fiers d'avoir supprimé cette pratique. Veuillez prévoir des micropures (pilules de purification) pour purifier l'eau si vous avez peur d'être malade.

A chaque repas vous est proposé de l'eau chaude ou du thé vert ou noir (boisson traditionnelle en Mongolie.)

CLIMAT

La Mongolie compte plus de 260 jours d'ensoleillement par an !! L'ensemble du pays reçoit très peu de précipitations : une moyenne annuelle de 200 à 350 mm dans le nord, qui décroît en allant vers le sud. Le pays se trouve généralement au cœur d'un système de hautes pressions (anticyclone) qui font que le ciel est très souvent dégagé, les nuages ne couvrent le ciel pratiquement qu'en été. La Mongolie est d'ailleurs parfois surnommée le « pays au ciel bleu ».

Ce pays connaît par contre un climat continental extrême qui s'explique par la configuration géographique du pays, vaste plateau semi-désertique à plus de 1500 mètres d'altitude moyenne.

La Mongolie en été peut vous réserver des surprises, les températures peuvent aller de +3° à +35°C dans la journée et de -3° à +6°C la nuit. Il vous faut prévoir des vêtements dans lesquels vous êtes à l'aise, amples et chauds (genre polaires) et des teeshirts. L'idéal étant de cumuler les épaisseurs afin de gérer au mieux la température.

TIPS

Il est toujours bien perçu de donner des pourboires quand vous êtes satisfaits du service auprès des guides locaux et du chauffeur du circuit. Que ceux-ci restent tout de même en cohérence avec le niveau de vie du pays, prévoir en moyenne 40 à 50€, à votre discrétion.

LISTE EQUIPEMENT

Votre voyage se déroule en complète autonomie, des chevaux de bât assurant le portage de vos affaires dès lors que vous êtes à Moron. Nous vous demandons donc de prévoir un sac de voyage souple (valises rigides interdites) et imperméable (passage marécageux). Du fait du portage par des animaux et du vol interne, le poids des bagages doit être limité à 15 kg par personne (10 kg en soute et 5 kg en bagages à main).

L'excédant de vos bagages pourra être laissé en toute sécurité au camp de base à Oulan Bator.

Tête

- Un casque d'équitation : il est obligatoire. Les fabricants (GPA, HKM, LAS Helmets, Lamicell, Troxel, Equithème...) proposent aujourd'hui des casques d'équitation ventilés, solides et légers, agréables sous toutes les latitudes. Il existe également des coques de protection à mettre sous votre chapeau (Ranch & Rider, Lexington SafetyProducts) ou des chapeaux casques western (Troxel).

- Casquette ou chapeau pour le soleil (indispensable).
- Un bandana ou foulard ou chèche pour protéger le cou ou le visage de la poussière et du soleil.
- Une paire de lunettes de soleil haute protection.

Buste

- Tee-shirts en coton + chemises à manche longue (pour protection contre le soleil) ou T-shirt en matière technique à séchage rapide.
- 1 polaire légère ou équivalent.
- 1 polaire chaude ou équivalent.
- 1 veste de type Goretex (imperméable et respirant).

Jambes

- 1 à 2 culottes d'équitation, ou jeans ou longues chaps en cuir, c'est vraiment selon vos habitudes.
- 1 pantalon de rechange (randonnée ou équivalent/ Eviter le jean car sèche difficilement).
- Eventuellement un sur-pantalon de type Goretex (imperméable et respirant).
- 1 collant ou équivalent pour les nuits.
- 1 maillot de bain peut-être utile (baignade dans les lacs, toilette en bord de rivière).
- Sous-vêtements non irritant en matière facilement séchable

Pieds et Mains

- 1 paire de chaussures de marche légères avec chaps ou boots avec des mini-chaps spécifique pour l'équitation ou encore mieux bottes en caoutchouc (plus adaptées aux selles)
- 1 paire de chaussures imperméables ou bottes (très appréciées en cas de pluie et aussi le matin au camp, rosée souvent abondante).
- Plusieurs paires de chaussettes.
- 1 paire de gants pour se protéger du soleil, du froid et des frottements.

Dormir

- Sac de couchage chaud confort -5° min, mieux si le confort est de -8° ou -10°. Possible d'en louer un sur place pour 25€, à réserver avant le départ et à payer en espèce au guide.

Nous vous conseillons également de doubler celui-ci avec un sac drap en soie. Consignes valables pour les randonnées de Mai à Septembre.

Divers

- Sac de voyage 60 - 80 litres, de préférence un sac souple (ouverture frontale ou sac à dos).
- 1 gourde de 1,5 litres ou 2 équivalentes.
- Lampe frontale, piles et ampoules de rechange.
- Nécessaire de toilette (lingettes biodégradables pour remplacer l'eau, micropur...).
- Un couteau suisse ou équivalent (en soute!!).
- Un cordon pour tenir vos lunettes.
- Des boules 'quies' peuvent être utiles pour ceux qui auraient le sommeil léger en colocation sous tente.
- Sac à dos de 25-30 litres.
- Appareil photo (vous devez être autonome en batterie et carte mémoire).
- Une paire de jumelles éventuellement.
- Papier toilette

Petits trucs à cheval

- Crème apaisante bien utile aux recoins de votre intimité irrités par de longues heures à cheval.
- Un peau de mouton peut en général s'adapter aux selles utilisées en Mongolie (selle d'arme kazak).
- Rien sur le dos, tout dans votre veste ou une banane ventrale: stick à lèvres, crème solaire, passeport, petit appareil photo ou mini caméra (étanche), cordelettes, lunettes... plus accessible que les fontes.
- Le sac à dos à cheval n'est pas autorisé.
- Les cavaliers de 1m90 et + apprécieront une paire d'étrivière réglable (étrivières des selles locales sont réglables mais parfois limitées en longueur).

Pharmacie

Par précaution, indiquez vos allergies aux médicaments dans votre pharmacie.

- Médicaments personnels.
- Aspirine ou paracétamol.
- Anti diarrhéiques.
- Crème solaire à forte protection pour les lèvres et la peau.
- Collyre.
- Crème hydratante.
- Un rouleau de sparadrap.
- Une boîte de pansements adhésifs.

- Pochettes de désinfectants prêtes à l'emploi.
- Spray anti moustique.

Informations générales

- La compagnie aérienne autorise un seul sac en soute par passager. Prenez garde à ne pas dépasser ce poids, car vous pourriez avoir à régler à l'enregistrement les kg excédentaires.
- Les bagages cabines sont limités à 7 kg (dimensions maximales de 56 cm x 45 cm x 25 cm), ils ne doivent contenir aucun objet coupant (couteau, ciseaux, lime, coupe-ongles, etc.) et la quantité de liquide autorisée par passager est limitée à 100 ml par contenant. Il est recommandé en revanche d'y mettre appareil de photos, lunettes, médicaments et autres objets dont on ne pourrait se passer en cas de perte (momentanée) du bagage.
- Pendant la randonnée, nous vous demandons cependant de ne pas excéder 15 Kg de bagage par personne de manière à ne pas trop encombrer la logistique.
- En cas de perte de vos papiers, nous vous conseillons de ranger une copie de votre passeport dans un endroit différent des originaux.
- Si, afin de partir " léger ", vous lavez vos vêtements en cours de voyage, privilégiez les lessives biodégradables.
- Prenez de quoi rassembler vos déchets toxiques (piles, aérosols, batteries, tubes de pommade, emballage de pellicules photo...) afin de les ramener en France où le tri est bien fait et efficace. Un conseil : évitez au maximum d'emmener les emballages du matériel ou équipement que vous auriez acheté avant de partir... Toujours cela en moins à ramener en France.

TOURISME RESPONSABLE

Voici nos 6 conseils pour un voyage responsable :

1. **Voyagez léger** : Le poids des valises impacte négativement les émissions de CO2 du kérosène et de l'essence.
2. **Supprimez le plastique** : Emmenez votre gourde réutilisable préférée. Un mug et des couverts durables pour les nuits en tente ou pendant votre vol.
3. **Préservez la nature** : Prévoyez une "poubelle de voyage" pour vos déchets pendant la randonnée. Laissez les plantes à leur place, elles sont plus belles ainsi, observez la faune à distance pour ne pas les déranger. Utilisez des produits cosmétiques biodégradables, afin de protéger votre peau et l'environnement.
4. **Faites du tourisme éthique** : refusez de prendre part à toute activité exploitant les animaux sauvages (spectacles, caresses avec touristes, etc.).
5. **Soutenez les populations locales** : découvrez leur culture, respectez leurs coutumes, achetez des souvenirs locaux.
6. **Partagez !** sensibilisez votre entourage au tourisme responsable

Pour plus d'informations, retrouvez notre article détaillé sur [le Mag](#) .