



## Au fil de l'Okavango

### BOTSWANA

Dans un environnement exceptionnel, nous vous proposons sept jours de **safari à cheval dans le sud du delta de l'Okavango** en itinérance. Un **safari unique à cheval au Botswana** pour revivre l'ambiance des premières explorations au Botswana. Au gré des saisons, du niveau de l'eau et des déplacements de la faune, le camp sera installé dans différents environnements au cours de la semaine.

<b>Safari à Cheval</b>	 <b>10 jours (7 à cheval)</b>	 <b>À partir de 4 675 €</b>	
------------------------	--	--	---



Safari à cheval au Botswana



Balade en mokoro dans le delta de l'Okavango



Traversée pour ces cavaliers dans le delta de l'Okavango

### ITINÉRAIRE

## Les points forts


- Circuit à cheval en itinérance dans le delta.
- Rencontre à cheval de la grande faune africaine : éléphants, girafes, antilopes, buffles...
- Qualité de la cavalerie et les galops dans le delta.
- Implication des communautés locales dans l'organisation du circuit.

## Jour 1 — EUROPE - JOHANNESBURG

Vol international de nuit pour Johannesburg (vols non inclus, mais nous nous chargeons des réservations sur simple demande lors de votre inscription).

Si vous souhaitez réserver vos vols par vous même, il est important de trouver un vol qui arrive le lendemain matin tôt à Johannesburg, afin de vous laisser suffisamment de temps d'escale (2h30 à 3h00) pour changer de terminal, parfois récupérer votre bagage et prendre votre vol sur Maun.

## Jour 2 — JOHANNESBURG - MAUN - DELTA DE L'OKAVANGO - Environ 2h à cheval

 Campement mobile delta


Accueil à l'aéroport de Maun au Botswana (accès par vol depuis Johannesburg, nous nous chargeons des vols internationaux sur demande). Départ direct en véhicule dans le sud du delta de l'Okavango. Après un court transfert en voiture (30 à 45 minutes), vous retrouvez les chevaux et l'équipe d'intendance. Pour intégrer les populations locales au développement du tourisme, notre équipe utilise les services d'une communauté du delta pour une grande partie de la logistique (transport des bagages, l'installation du camp et de la cuisine..) Les bagages sont donc transportés en fonction du niveau de l'eau soit en mokoro (pirogue traditionnelle), soit avec des ânes.

Début de la randonnée à cheval dans le delta. L'itinéraire n'est pas précis mais les découvertes en sont sublimes. Le campement est simple mais confortable. Ici vous embrassez la brousse africaine !

Premier safari à cheval l'après-midi pour vous familiariser avec vos montures et première nuit en camp de brousse dans le delta.

## Jour 3 — DELTA DE L'OKAVANGO - Environ 6h à cheval

---

 Campement mobile delta


L'itinéraire précis des journées qui suivent sera organisé en fonction de la période, du niveau de l'eau mais surtout des déplacements de la faune pour offrir en toute saison les meilleures opportunités d'observations et de safari équestre. Une journée type commence par un bon petit déjeuner pris de bonne heure autour du feu. La journée est ensuite consacrée à la découverte du delta et à l'observation de la faune. Le matin vous chevauchez environ 4h. Ce sera l'occasion de nombreux galops dans les plaines inondées, de passage à la nage dans les bras plus profonds du delta et d'observation. A midi retour au camp pour le déjeuner en plein cœur de la brousse et un peu de repos. En milieu d'après midi seconde sortie à cheval (plus courte de 1h30 à 2h) avec un rythme moins soutenu (pas de galop), c'est l'opportunité de faire de belles photos avec les lumières de fin de journée, d'observer plus tranquillement la faune dans les bruits et les odeurs du bush.

Retour au camp juste avant la nuit pour l'apéritif, le dîner sous les étoiles et la nuit bercée par les bruits des animaux.

Certains après midi, il est possible pour ceux qui le souhaitent de ne pas monter à cheval et de partir à la découverte du delta en pirogue traditionnelle (Mokoro). Belle expérience très proche de la flore et de la faune, notamment des oiseaux.

## Jour 4 — DELTA DE L'OKAVANGO - Environ 6h à cheval


---

 Campement mobile delta

Départ pour une nouvelle journée de safari à cheval en suivant des sentiers tracés par les éléphants entre les îlots, à quelques mètres au dessus des eaux où se développent les arbres de mopanes aux feuilles "papillons" qui se referment sous l'ardeur du soleil. Déjeuner et sieste. Les terres émergées se couvrent d'une belle savane et de forêts où figuiers étrangleurs, baobabs, kigielias et ébéniers se mêlent à d'élégants palmiers-éventails. Retour au camp pour la nuit.

## Jour 5 — DELTA DE L'OKAVANGO - Environ 6h à cheval


---

 Campement mobile delta

Réveil matinal, petit déjeuner complet et départ pour 4 heures de safari à cheval. Observation des animaux fétiches de l'Okavango, les cobes lechwes, de gracieuses antilopes qui franchissent les étangs au galop. Fantastiques galops dans les plaines inondées, terrain de jeu des gnous, des zèbres et d'une multitude d'oiseaux. Vous longez les innombrables cours d'eau bordés de palmier et de mopanes. Déjeuner et dîner au camp.

## Jour 6 — DELTA DE L'OKAVANGO - Environ 6h à cheval

---

 Campement mobile delta

A cheval, vous naviguez entre les petites îles reliées les unes aux autres par des pistes utilisées par les hippopotames mènent finalement à l'île principale. Ce sont des zones très favorables à l'observation de la faune avec beaucoup de surprises ! Gazelles Lechwe, hippo, buffles... Lieux magiques et galops inoubliables dans les plaines peu profondes et inondées du delta. Ici et là des lagunes d'eau claire nourrissent une flore aquatique de joncs et nénuphars.

## Jour 7 — DELTA DE L'OKAVANGO - Environ 6h à cheval


---

 Campement mobile delta

Safari à cheval à travers le bush et les plaines couvertes de figuiers étrangleurs et de mopanes où l'on rencontre de nombreuses girafes et de plus timides antilopes. Une plaine inondée, où vous surprenez certainement quelques familles de babouins qui s'amuse.

## Jour 8 — DELTA DE L'OKAVANGO - Environ 6h à cheval

---

 Campement mobile delta

Encore une très belle journée à cheval au cœur du delta. L'observation de la faune sera encore très riche aujourd'hui. Déjeuner à l'ombre des grands arbres. Vous croiserez certainement des troupes d'éléphants et de buffles avant de rejoindre au coucher du soleil le camp pour une dernière nuit dans cet incroyable environnement.

## Jour 9 — DELTA DE L'OKAVANGO - MAUN - JOHANNESBURG - Environ 2h à cheval

---

Dernière matinée de safari à cheval avant de quitter vos chevaux, votre équipe et le delta. Retour vers Maun en véhicule puis vol régulier pour Johannesburg vers 14h et connexion pour l'Europe (non inclus), ou début de votre extension (Safari dans le Kalahari central, Chutes Victoria, Mozambique... consultez nous !).

## Jour 10 — ARRIVEE EN EUROPE OU EXTENSION

Arrivée en Europe en début de matinée ou début de votre extension en Afrique Australe.

N'hésitez pas à nous contacter pour une extension vers les chutes Victoria Falls, un safari en véhicule tout terrain dans le Kalahari central, lieu très privilégié pour l'observation des fauves - Consultez nous !

## DATES & PRIX

DÉPART	RETOUR	PRIX HORS VOL	STATUT
05/07/2024	14/07/2024	6 225 €	Ouvert
14/07/2024	23/07/2024	6 225 €	Ouvert
06/08/2024	15/08/2024	6 225 €	Ouvert
15/08/2024	24/08/2024	6 225 €	Ouvert
24/08/2024	02/09/2024	6 225 €	Départ garanti
05/09/2024	14/09/2024	6 225 €	Ouvert
14/09/2024	23/09/2024	6 225 €	Ouvert
23/09/2024	02/10/2024	6 225 €	Départ garanti
08/10/2024	17/10/2024	6 225 €	Ouvert
17/10/2024	26/10/2024	6 225 €	Ouvert
09/11/2024	18/11/2024	5 530 €	Départ garanti
23/12/2024	01/01/2025	4 675 €	Ouvert

## Remarques sur nos prix

- Les tarifs ci-dessus correspondent au TARIF HORS AÉRIEN par adulte en chambre double standard transferts aéroports inclus à partir de Maun. Nous pouvons réserver vos vols internationaux jusqu'à Maun (Botswana).
- Les groupes sont composés de 2 à 8 cavaliers maximum.
- Le supplément tente individuelle est de 780 €. Il n'est pas facturé si vous acceptez de partager votre tente avec un(-e) autre cavalier(-ère).
- **IMPORTANT** : Les cavaliers de plus de 95 kg doivent nous contacter avant inscription.

### AVERTISSEMENT

Le parcours peut être modifié pour des raisons de sécurité, de météorologie ou d'imprévu. Des événements indépendants de notre volonté peuvent modifier les parcours : routes coupées, fleuves en crue, sécheresse, grèves, fêtes locales... Cheval d'Aventure, ses partenaires, ses accompagnateurs, ainsi que ses guides locaux mettront toujours tout en œuvre pour apporter la meilleure solution, même en modifiant le parcours. Les noms des hébergements sont donnés à titre d'information. En fonction des disponibilités, ils pourront être modifiés et remplacés sans préavis par un autre hébergement de même catégorie.

## Notre prix comprend

### ACCOMPAGNATEURS

Un guide équestre anglophone spécialiste de la région et un guide back up

### EQUIPE LOGISTIQUE

1 cheval équipé par cavalier

Une équipe d'intendance : palfrenier, logisticien, cuisinier

## TRANSPORTS INTÉRIEURS

Transferts aéroport aller et retour de Maun vers le début de la randonnée en véhicule

## MODE D'HÉBERGEMENT

7 nuits en campement aménagé en tente double.

## REPAS

Pension complète du dîner du J2 au déjeuner du J9

Les boissons (eau, vin, bière, soda)

## Notre prix ne comprend pas

Assurance rapatriement et annulation "multirisques" sans risques épidémies : 3,8% du prix de votre voyage.

Assurance Annulation et interruption de séjour : 2,8% du prix de votre voyage.

Assurance complémentaire carte bancaire (gold, visa premier...) : 2,1% du prix de votre voyage.

Frais d'inscription obligatoires : 15 euros par personne

## DIVERS

Pourboires équipes locales (à votre discrétion)

## REPAS

Le déjeuner du J2.

## TRANSPORTS

Les vols internationaux pour Maun

## En option

### HÉBERGEMENT

Supplément tente individuelle.

## INFOS ÉQUESTRES

## Cavalerie

Hanovriens, trakehners, anglo-arabes, arabes-barbes, énergiques et sûrs, qui n'hésitent jamais à galoper ou à approcher les animaux sauvages.

Les cavaliers de plus de 95 kg doivent nous contacter avant inscription.

## Guide & équipe locale

David est votre hôte anglophone, il vit au Botswana avec sa famille.

Ils sont passionnés d'équitation et aime la nature. Il sera parfois votre guide de tête accompagné par un guide de soutien à l'arrière pour la sécurité.

Trois autres guides très expérimentés guident également ce safari.

## Niveau équestre & forme physique

### MINIMUM TECHNIQUE REQUIS

Cavalier à l'aise en grand extérieur, gardant son équilibre en terrain varié, et ayant le réflexe de retrouver son assiette si le cheval fait un écart.

**IMPORTANT** : Les cavaliers de plus de 95 kg doivent nous contacter avant inscription.

### ALLURES

Le matin, toutes les allures sont largement pratiquées. De beaux et longs galops dans le delta inondé. Parfois même quelques nages avec les chevaux pour traverser un bras de delta. Prévoir d'être largement trempé. L'après midi, une sortie plus "sèche" est prévue.

En fonction des périodes de l'année, les allures varient. Ainsi durant l'hiver austral (notre été), à partir de Avril/Mai le niveau d'eau est élevé, et les

zones propices au long galop moins importantes. Lorsque le niveau d'eau descend, à partir d'Octobre, les plaines inondées s'offrent pour des allures plus vives. L'observation de la faune se fait dans le calme et au pas.

## AUTONOMIE ET PARTICIPATION

Un staff anglophone très efficace assure les soins et la préparation des chevaux.

## NIVEAU ET EXPÉRIENCE REQUISE

Environnement facile avec un climat agréable toute l'année. Les saisons sont inversées puisque le Botswana est dans l'hémisphère sud.

Les cavaliers qui ne montent pas régulièrement doivent absolument se remettre en selle avant le safari.

Partir à la rencontre de cultures et de mentalités différentes implique une acceptation de ces différences et leur respect.

## EQUIPEMENT EQUESTRE

Sellerie anglaise.

Les bombes ou casques ne sont pas obligatoires mais fortement conseillés. Pour des raisons de sécurité et d'hygiène, munissez vous de votre matériel.

## INFOS PRATIQUES

### CONFORT

Pendant cette randonnée votre campement se compose de tentes simples mais confortables (possibilité de se tenir debout) pour 2 personnes, lit de camp en hauteur et literie fournie. Une tente toilette et une tente douche sont à partager ainsi qu'une tente mess centrale pour le groupe. Dîner et petit déjeuner autour du feu de camp.

### REPAS

Petit déjeuner sous forme de buffet de brousse, salé, sucré, thé, café, chocolat, œufs, bacon.

Déjeuner froid sous forme de buffet (salade, viande froide, fruit et fromage).

Dîner servit à table, viande, légumes, grillades, fruits frais.

Eau minérale fournie

### CLIMAT

Les mois de Octobre à Mars sont les plus chaud de l'année, avec des températures qui varient entre 15 et 37°C.

La saison des pluies est de Novembre à Mars. L'hiver voit le jour début Mai, et fini en Août, avec des températures qui varient entre 4 et 23°C.

En hiver les journées sont plus courtes mais le ciel est bleu et dégagé, idéal pour les safaris.

Il est intéressant de se caler sur la migration qui monte vers Nxai Pan en octobre/novembre et redescend vers Makgadikgadi en avril/mai. Ces mouvements dépendant bien sûr des pluies et dans les périodes intermédiaires il est difficile de prévoir où sera le gros des troupeaux.

### TIPS

Pourboires entre 10 et 15 euros par cavalier et par jour pour toute l'équipe locale qui sera partagé en part égale. Pour votre guide durant le safari, le montant est laissé à votre discrétion (en général les cavaliers donnent 10 euros par jour et par guide).

## LISTE EQUIPEMENT

Pour ce voyage en itinérance le poids maximum du bagage est limité à 15kgs - Prévoir un sac souple pour le transport de vos bagages.

Dimensions du sac à respecter : 55 cm (L) x 30 (W) x 30 (D)

Nous vous recommandons également de prévoir des batteries de rechange pour vos appareils photo ou un petit chargeur solaire.

Pour les safaris à cheval, utilisez des vêtements de couleurs neutres (vert, marron, beige ou gris) qui se fondent un minimum dans le paysage, prévoir tout de même une tenue un peu élégante et simple pour le soir.

### Tête

- Un casque d'équitation: il est sérieusement recommandé et souvent obligatoire. Les fabricants (GPA, HKM, LAS Helmets, Lamicell, Troxel, Equithème...) proposent aujourd'hui des casques d'équitation ventilés, solides et légers, agréables sous toutes les latitudes. Il existe également des coques de protection à mettre sous votre chapeau (Ranch & Rider, Lexington Safety Products) ou des chapeaux casques western (Troxel).
- Casquette ou chapeau pour le soleil (indispensable)
- Un foulard type bandana ou Buff pour se protéger de la poussière, du soleil, parfois des insectes.
- Une paire de lunettes de soleil de haute protection.

#### Buste

- 3 à 4 polos en coton ou chemises à manches longues (protection contre le soleil et les moustiques)
- 2 Tee-shirt manche courte
- 1 ou 2 chemise de rechange pour le soir.
- 1 polaire légère ou équivalent. (de septembre à juin)
- 1 polaire chaude ou équivalent (de juin à septembre pendant l'hiver austral).
- 1 veste chaude ou légère coupe vent en fonction de la saison. Il est très pratique à cheval de porter une veste avec de nombreuses poches pour y glisser votre petit fourbis de cavalier.

#### Jambes

- 1 culottes d'équitation avec chaps ou longues chaps en cuir.
- 1 pantalon (jean, tissu, ou équivalent)
- Le confort de l'assiette privilégie des sous-vêtements en coton ou en synthétique non irritant, et parfois une peau de mouton pour la selle.
- 1 maillot de bain.
- 1 short ou 1 bermuda

#### Pieds et Mains

- Chaussures de randonnée légères ou boots d'équitation et mini chaps.
- 1 paire de chaussures légères pour le soir
- Plusieurs paires de chaussettes.
- 1 paire de gants pour se protéger du soleil et évite les ampoules, qui doivent être plus chauds de juin à septembre pendant l'hiver austral.

#### Petits trucs à cheval...

- Crème apaisante bien utile aux recoins de votre intimité irrités par de longues heures à cheval.
- Rien sur le dos, tout dans votre veste ou une banane ventrale : stick à lèvres, crème solaire, passeport, petit appareil photo ou mini caméra (étanche), cordelettes, lunettes... plus accessible que les fontes.
- Le sac à dos à cheval n'est pas autorisé

#### Divers

- Sac de voyage 70 litres.
- Sacoche double disponible sur demande
- Gourde pendant les chevauchées 1,5L
- Sac à dos de 25-30 litres comme bagage de cabine.
- Appareil photo (avec une batterie de rechange)
- Une paire de jumelles éventuellement
- Lampe frontale, piles et ampoules de rechange
- Nécessaire de toilette
- Des boules 'quies' peuvent être utiles pour ceux qui auraient le sommeil léger en colocation

#### Pharmacie

- Par précaution, indiquez vos allergies aux médicaments dans votre pharmacie premiers soins dans laquelle vous pouvez prévoir :
  - Médicaments personnels
  - Aspirine ou doliprane
  - Anti diarrhéiques
  - Vitamine C
  - Crème solaire à forte protection pour les lèvres et la peau
  - Collyre
  - Crème hydratante
  - Un rouleau de sparadrap
  - Une bande élastique adhésive de 10 cm de large
  - Une boîte de pansements adhésifs
  - Pochettes de désinfectants prêtes à l'emploi
  - 1 Antibiotique à large spectre
  - Sprays anti-moustique pour la peau et pour les tissus
- Prenez de quoi rassembler vos déchets toxiques (piles, aérosols, batteries, tubes de pommade...) afin de les ramener en France où le tri est bien fait et efficace. Un conseil : évitez au maximum d'emmener les emballages du matériel ou équipement que vous auriez acheté avant de partir... Toujours cela en moins à ramener en France.
- En cas de perte de vos papiers, nous vous conseillons de ranger une copie de votre passeport dans un endroit différent des originaux.

Voici nos 6 conseils pour un voyage responsable :

1. **Voyagez léger** : Le poids des valises impacte négativement les émissions de CO2 du kérosène et de l'essence.
2. **Supprimez le plastique** : Emmenez votre gourde réutilisable préférée. Un mug et des couverts durables pour les nuits en tente ou pendant votre vol.
3. **Préservez la nature** : Prévoyez une "poubelle de voyage" pour vos déchets pendant la randonnée. Laissez les plantes à leur place, elles sont plus belles ainsi, observez la faune à distance pour ne pas les déranger. Utilisez des produits cosmétiques biodégradables, afin de protéger votre peau et l'environnement.
4. **Faites du tourisme éthique** : refusez de prendre part à toute activité exploitant les animaux sauvages (spectacles, caresses avec touristes, etc.).
5. **Soutenez les populations locales** : découvrez leur culture, respectez leurs coutumes, achetez des souvenirs locaux.
6. **Partagez !** sensibilisez votre entourage au tourisme responsable

Pour plus d'informations, retrouvez notre article détaillé sur [le Mag](#) .