






Estancia Huechahue

ARGENTINE

Vivez un **séjour équestre en Argentine** sur les vastes terres de la Patagonie. Ce **séjour à cheval en Argentine** est rythmé de mémorables galops au pied des Andes, de rencontres avec les locaux, de découverte de lieux insolites comme les anciens tombeaux indiens ou encore les falaises où nichent les majestueux condors des Andes. Découvrez le travail du bétail avec les Gauchos avant de savourer une traditionnelle asado à leur côté. Ce **séjour à cheval en Argentine** vous permet d'approcher plusieurs aspects de la riche culture Argentine.

| | | | |
|------------------------|--|--|---|
| Séjour en Ranch |  10 jours (7 à cheval) - |  À partir de 0 € |  |
|------------------------|--|--|---|



ITINÉRAIRE

Les points forts

- Un séjour de 7 NUITS SUR PLACE pour une immersion totale dans la culture gaucha
- Les vastes terres de la Patagonie et la grandeur des Andes
- La flexibilité et variété du programme équestre : randonnée, travail du bétail, convoyage...
- L'estancia produit quasiment 100% des denrées dont elle a besoin
- Les non-cavaliers sont les bienvenus et les pêcheurs seront particulièrement ravis

Jour 1 — EUROPE - BUENOS AIRES

Décollage depuis une ville d'Europe à destination de Buenos Aires.

Nuit en vol.

Vols NON INCLUS dans nos tarifs. Contactez nous pour tout devis personnalisé.

** Le programme détaillé ci-après est indicatif et sert à illustrer les différentes journées types sur l'Estancia **

Jour 2 — BUENOS AIRES - SAN MARTIN DE LOS ANDES - HUECHAHUE

 Estancia Huechahue

Arrivée à Buenos Aires et correspondance autonome pour votre vol à destination de San Martin de los Andes*.

À votre arrivée à San Martin de los Andes, vous êtes accueillis à l'aéroport par notre équipe locale. Transfert de 40 min vers l'Estancia Huechahue. Selon l'heure de votre arrivée (avant 18h00), vous partez pour une première balade à cheval pour découvrir les proches alentours.

Premier dîner argentin et nuit sur l'Estancia.


**Attention : Les vols internationaux et domestiques ne sont pas tous opérés du même aéroport. Le transit est possible entre les deux aéroports en navette pour un coût modique (env. 10 eur/pers) ou en taxi (env.20 eur/voiture). En fonction de la circulation, le trajet peut durer 1h30. Prévoyez suffisamment de temps pour assurer ce trajet et les formalités d'embarquement.*

Jour 3 — MONT CHENQUE - 5 à 6h à cheval

 Estancia Huechahue


Vous commencez votre séjour avec une journée à cheval à la découverte de cette belle région. Le midi vous goûtez au repas typique des Argentins "el asado", qui est le barbecue local. Vous suivez ensuite le ruisseau Huechahue à travers le canyon, puis la possibilité de faire des galops dans les prairies gorgées d'eau qui s'étendent devant vous. Un terrain de jeu idéal! Vous croisez plusieurs types d'oiseaux comme des pluviers argentés et des ibis qui affectionnent particulièrement cet environnement. Votre chevauchée vous mène ensuite au sommet du mont Chenque, où une vue incroyable des Andes et de l'immensité des steppes Patagoniennes se dessinent sous vos yeux.

Jour 4 — TRAVAIL DU BETAIL - 5 à 6h à cheval

 Estancia Huechahue


Vous passez la journée aujourd'hui au côté des Gauchos à travailler avec le bétail. Déjeuner avec les Gauchos. Après une sieste à l'ombre bien méritée, vous repartez au travail pour séparer le bétail et vous essayer au lasso. Les journées de travail du bétail ne peuvent pas être soumises à un programme fixe et dépendent du besoin du travail sur place.

Jour 5 — TOMBEAUX INDIENS - 5 à 6h à cheval

 Estancia Huechahue


La randonnée à cheval d'aujourd'hui vous amène découvrir des tombeaux Indiens. Ces tombeaux sont situés dans des grottes qui se sont formées après l'époque volcanique, quand les glaciers se sont étendus dans les plaines et ont détruit les tunnels de lave. Les indiens Tehuelches y ont déposés leurs morts, entourés par des armes afin qu'ils puissent se défendre de leurs ennemis. Retour dans l'après midi à travers de superbe paysages vers votre estancia.

Jour 6 — LES FALAISES DU CONDOR - 4 à 6h à cheval

 Estancia Huechahue

Ce matin, vous partez à la rencontre de l'étaalon de l'Estancia, avec ses juments et ses jeunes poulains. Vous aurez sûrement l'opportunité de rassembler le troupeau et d'assister à la vie du groupe. Dans l'après midi, vous vous rendez à cheval vers les falaises, lieu de vie des condors, rapaces par excellence des Andes. Les aigles sont également au rendez-vous. Observation de ces magnifiques rapaces tout en sirotant un cocktail local au coucher de soleil... Un moment hors du temps. Retour à l'estancia.

Jour 7 — RESERVE INDIENNE - 5 à 6 h à cheval

 Estancia Huechahue

La belle journée à cheval qui s'annonce vous mène à travers la réserve Indienne. Les tapis de selles de l'estancia et les sacoches des cavaliers sont fait par certaines femmes de la communauté que vous allez rencontrer. Le travail du cuir est quant à lui réservé aux hommes: brides et licols sont confectionnés par leurs mains habiles. Possibilité de partager un "maté", boisson chaude locale, avec les indiens le temps d'une rencontre du bout du monde.

Jour 8 — ESTANCIA HUECHAHUE - 5 à 6h à cheval

 Estancia Huechahue

Aujourd'hui vous partez à la découverte des alentours de l'estancia. L'étendu du domaine de l'estancia est si vaste que l'impression de liberté dans ce cadre grandiose est immense. Le déjeuner est servi au bord de la rivière. Si le temps le permet, c'est l'endroit idéal pour une baignade. Vous continuez votre randonnée à travers les plaines de l'estancia. A cheval, les chances de croiser les animaux typiques de la région sont plus élevés. Vous pouvez donc croiser guanacos (camélidés sauvages, cousins du lama), cerfs, sangliers et tatous.

Jour 9 — HUECHAHUE - SAN MARTIN DE LOS ANDES - BUENOS AIRES - 1 à 2h à cheval

Dernier petit déjeuner puis route vers l'aéroport pour votre vol retour vers Buenos Aires ou la poursuite de votre séjour en Argentine !

A Buenos Aires, comme à l'aller, connexion autonome pour prendre votre vol international à destination de l'Europe.
Nuit en vol.

Jour 10 — EUROPE

Arrivée en Europe en fin de journée.

Possibilité de faire une extension avant ou après votre séjour à cheval. Différentes opportunités sont possibles. Nous consulter.

DATES & PRIX

Nos dates et prix seront à jour prochainement. Si vous avez envie de partir sur ce voyage, n'hésitez pas à nous contacter.

Remarques sur nos prix

Aucun départ prévu sur cette destination. Pour plus d'information contacter un de nos conseillers.

- Les tarifs ci-dessus correspondent au tarif HORS AÉRIEN par adulte pour 7 NUITS sur l'estancia en chambre double standard. Nous pouvons réserver vos vols sur simple demande. Nous consulter.

- Les dates ci-dessus sont données à titre indicatif. Les départs sont possibles à la carte entre le 1er Septembre et le 31 Mai en fonction des disponibilités et de vos souhaits.

Il est également possible de prévoir des séjours plus courts ou plus longs. Il n'y a pas de minimum de nuit sur place mais nous vous conseillons un minimum de 3 nuits sur place. Contactez-nous pour un devis personnalisé à la date de votre choix ! Nous consulter.

- Accueil dès 1 cavalier. Maximum de 12 cavaliers sur l'estancia de toutes nationalité. Accompagnement anglophone et hispanophone.

- Transferts possible de l'aéroport de San Martin de Los Andes (Chapelco) qui est le plus proche à 40 min de route mais qui reçoit moins de vols que San Carlos de Bariloche qui est à 2h30 de route.

Comptez 100 USD / véhicule / trajet (jusqu'à 4 passagers) pour Chapelco et 300 USD / véhicule / trajet (jusqu'à 4 passagers) pour Bariloche. A régler sur place en espèces.

- Logement individuel possible et sans supplément sous réserve de disponibilité. Sinon, nous vous proposerons de partager une chambre avec une personne du même sexe.

- Nuitée supplémentaire en pension complète et activités incluses (hors pêche): 477 € par personne par nuit.

- Les enfants, accompagnés d'un adulte, sont les bienvenus à partir de 10 ans - à condition d'avoir le niveau équestre requis.

- Cette randonnée n'est pas accessible aux cavaliers de plus de 95 kg. Au delà de 95 kg, nous consulter.

AVERTISSEMENT

Le parcours peut être modifié pour des raisons de sécurité, de météorologie ou d'imprévu. Des événements indépendants de notre volonté peuvent modifier les parcours : routes coupées, fleuves en crue, sécheresse, grèves, fêtes locales... Cheval d'Aventure, ses partenaires, ses accompagnateurs, ainsi que ses guides locaux mettront toujours tout en œuvre pour apporter la meilleure solution, même en modifiant le parcours. Les noms des hébergements sont donnés à titre d'information. En fonction des disponibilités, ils pourront être modifiés et remplacés sans préavis par un autre hébergement de même catégorie.

Notre prix comprend

ACCOMPAGNATEURS

1 guide équestre anglophone

LOGISTIQUE

1 cheval par cavalier équipé (selle, bride) avec sacoches

TRANSPORTS TERRESTRES

Transferts aéroport aller et retour depuis San Martin de los Andes en base 2 personnes.

CHAMBRES

—
Chambre base double en lodge

REPAS

—
Pension complète du dîner du jour 2 au petit déjeuner du jour 9
Boissons et alimentation annexe

DIVERS

—
Les tarifs communiqués incluent diverses activités: trekking, rafting et accès au sauna et jacuzzi

Notre prix ne comprend pas

Assurance rapatriement et annulation "multirisques" sans risques épidémies : 3,8% du prix de votre voyage.

Assurance Annulation et interruption de séjour : 2,8% du prix de votre voyage.

Assurance complémentaire carte bancaire (gold, visa premier...): 2,1% du prix de votre voyage.

Frais d'inscription obligatoires : 15 euros par personne

TRANSPORTS

—
Supplément de 80 € si transfert pour 1 personne depuis ou vers San Martin de los Andes

DIVERS

—
Pourboires: à votre convenance et en accord avec le niveau de vie du pays

Les services d'un guide de pêche - 325€

En option

TRANSPORTS

—
Les transferts depuis et vers d'autres villes que San Martin de los Andes

INFOS ÉQUESTRES

Cavalerie

Il y a une cinquantaine de chevaux à l'estancia dont la plupart ont été élevés. Ce sont pour la grande majorité des chevaux de race Criollos, chevaux robustes, adaptés aux variations de terrain avec un pied sûr. Les chevaux vivent libres sur les terres de l'estancia.

Guide & équipe locale

Votre guide lors de ce séjour est anglophone. Il vous permettra de communiquer facilement avec l'équipe de Gauchos qui parle l'espagnol. Votre hôte Jane est anglaise, elle s'est mariée en Argentine et connaît donc très bien la culture Argentine et sera fière de vous raconter l'histoire de son estancia. Elle ne guide pas toutes les randonnées mais vous aurez le plaisir de la rencontrer lors de votre séjour.

Niveau équestre & forme physique

MINIMUM TECHNIQUE REQUIS

—
La cavalerie est assez variée et s'adapte au niveau des cavaliers. Cependant il est préférable de maîtriser les trois allures en extérieur et de contrôler son cheval en extérieur pour être totalement à l'aise et profiter au maximum de vos vacances. Il n'y a pas de leçon d'équitation prévue à l'estancia.

Cette randonnée n'est pas accessible aux cavaliers de plus de 95 kg.

Au delà de 95 kg, nous consulter.

Les enfants, accompagnés d'un adulte, sont les bienvenus à partir de 10 ans - à condition d'avoir le niveau équestre requis.

ALLURES

—
L'allure de base est le pas. Cependant quand le terrain le permet, vous avez la possibilité de faire des galops à travers les steppes. Le rythme de la randonnée est adapté au niveau global du groupe, mais les cavaliers expérimentés auront des occasions de s'adonner à des galops plus rapides.

AUTONOMIE ET PARTICIPATION

Les chevaux sont généralement sellés pour vous le matin mais vous serez mis à contribution au moment des déjeuners pour les desseller puis les seller à nouveau après les repas.

NIVEAU ET EXPÉRIENCE REQUISE

Vous devez être à l'aise en extérieur. L'estancia se situe dans un coin reculé et vous avez de longues heures à cheval, dans un terrain parfois difficile. La Patagonie peut se révéler capricieuse et parfois le climat peut changer très rapidement.

EQUIPEMENT EQUESTRE

Des sacoches vous seront prêtées pour apporter le nécessaire dont vous avez besoin sur une journée (eau, crème solaire..). Il y a également des ficelles qui peuvent vous permettre d'attacher une veste par exemple à l'arrière de votre selle.

Sac à dos interdit.

Casque ou bombe fortement conseillé. Pour des raisons de sécurité et d'hygiène, munissez vous de votre matériel.

INFOS PRATIQUES

CONFORT

Logement à l'estancia en chambre double. 4 chambres sont au premier étage du lodge. Les 6 autres chambres sont situées dans 2 chalets différents. Les chambres ont leur propre salle de bain. Chaque chalet a une salle commune pour plus de convivialité.

Les repas sont en général servis dans la salle à manger de l'estancia principale. Il y a également un salon et une terrasse, ainsi qu'un Quicho c'est à dire une salle dédiée aux Asados qui sont les barbecues locaux.

REPAS

Les petits déjeuners sont souvent des petits déjeuners "américains" : bacon, oeufs et toasts avec du jus d'orange, café et thé.

Les déjeuners sont sous forme de repas froids et apportés par les Gauchos dans leurs sacoches.

Les repas du soir sont copieux avec en général entrée + plat + dessert. L'Argentine est un pays qui consomme beaucoup de viande (notamment du boeuf) donc beaucoup de repas sont à base de viande. L'estancia produit sa propre viande. L'Asado, barbecue local est un incontournable de la tradition argentine.

Les boissons sont incluses. Vin local.

Si vous avez un régime alimentaire spécial, merci de nous le préciser lors de votre réservation.

CLIMAT

Les saisons sont inversées par rapport à l'Europe. L'estancia n'ouvre ses portes que pendant les périodes les plus favorables c'est à dire d'octobre à avril. La période de décembre à février est considérée comme la pleine saison estivale avec des températures aux alentours de 22-35 degrés. Les nuits sont toujours plus fraîches (dues à l'altitude), entre 5 et 10 degrés.

Il pleut rarement dans la région, c'est une partie plutôt sèche. Cependant nous vous conseillons d'emmener des vêtements de pluie car le climat peut parfois se révéler capricieux et changer rapidement. Vous pouvez avoir les 4 saisons en une journée. Le vent est souvent au rendez vous.

TIPS

Les pourboires sont à votre convenance. Pour vous donner un ordre d'idée, il faut compter entre USD 5 et 10 par personne et par jour si vous êtes satisfait du service.

LISTE EQUIPEMENT

Tête

• Un casque d'équitation : il est fortement recommandé.

Les fabricants (GPA, HKM, LAS Helmets, Lamicell, Troxel, Equithème...) proposent aujourd'hui des casques d'équitation ventilés, solides et légers, agréables sous toutes les latitudes. Il existe également des coques de protection à mettre sous votre chapeau (Ranch & Rider, Lexington Safety Products) ou des chapeaux casques western (Troxel).

• Casquette ou chapeau pour le soleil (indispensable)

• Un bandana, une écharpe ou foulard ou chèche pour protéger le cou ou le visage de la poussière et du soleil

• Une paire de lunettes de soleil haute protection

• Un bonnet chaud ou une cagoule

Buste

- Sous-vêtements thermiques (tee shirts manches courtes ou longues).
- Tee-shirts en coton + chemises à manche longue (pour protection contre le soleil) ou T-shirt en matières techniques à séchage rapide.
- 1 polaire légère ou équivalent
- 1 polaire chaude ou équivalent + 1 polaire de rechange
- 1 veste chaude de type Goretex (imperméable et respirante)
- 1 veste chaude pour les veillées

Jambes

- 2 culottes d'équitation ou longues chaps en cuir
- 1 pantalon de rechange (randonnée ou jean ou équivalent)
- 1 pantalon de type Goretex (imperméable et respirant)
- 1 collant ou équivalent pour les nuits
- 1 maillot de bain peut-être utile (baignade dans les lacs, toilette en rivière)
- Sous-vêtements en coton ou en synthétique non irritant

Pieds et Mains

- 1 paire de chaussures de marche légères avec chaps ou boots avec des mini-chaps spécifique pour l'équitation
- 1 paire de chaussures imperméables ou bottes (très appréciées en cas de pluie et aussi le matin au camp, rosée souvent abondante)
- 1 paire de baskets ou chaussures légères équivalentes pour le soir
- Plusieurs paires de chaussettes épaisses
- 1 paire de gants pour se protéger du soleil, du froid et des frottements

Petits trucs à cheval

- Crème apaisante bien utile aux recoins de votre intimité irrités par de longues heures à cheval.
- Rien sur le dos, tout dans votre veste ou une banane ventrale: stick à lèvres, crème solaire, passeport, petit appareil photo ou mini caméra (étanche), cordelettes, lunettes... plus accessible que les fontes.
- Le sac à dos à cheval n'est pas autorisé
- Les cavaliers de 1m90 et + apprécieront une paire d'étrivière réglable (étrivières des selles locales sont réglables mais parfois limitées en longueur)

Divers

- Sac de voyage 60 - 80 litres, de préférence un sac souple (ouverture frontale ou sac à dos)
- 1 gourde de 1,5 litres ou 2 équivalentes
- Thermos (facultatif)
- Lampe frontale, piles et ampoules de rechange
- Nécessaire de toilette
- Des boules 'quies' peuvent être utiles
- Sac à dos de 25-30.
- Appareil photo (avec une batterie de rechange)
- Une paire de jumelles éventuellement

Pharmacie

Par précaution, indiquez vos allergies aux médicaments dans votre pharmacie.

- Médicaments personnels
- 1 Antibiotique à large spectre
- Aspirine ou doliprane
- Anti diarrhéiques
- Vitamine C
- Crème solaire à forte protection pour les lèvres et la peau
- Collyre
- Crème hydratante
- Un rouleau de sparadrap
- Une bande élastique adhésive de 10 cm de large
- Une boîte de pansements adhésifs
- Pochettes de désinfectants prêtes à l'emploi
- Pastilles de Micropur ou Hydroclonazone pour désinfecter l'eau
- Une crème et un spray anti moustique
- Des Compeed pour les ampoules.

Spécifique altitude : Aspegic 1000, Duxil... pour maux de tête persistants dus à l'altitude, somnifère léger, Diamox ou Aldactazine en comprimés (sur prescription médicale, à n'utiliser que sur l'avis de votre médecin).

Informations générales

- La compagnie aérienne autorise un seul sac en soute par passager. Prenez garde à ne pas dépasser ce poids, car vous pourriez avoir à régler à l'enregistrement les kg excédentaires.
- Les bagages cabines sont limités à 7 kg (dimensions maximales de 56 cm x 45 cm x 25 cm), ils ne doivent contenir aucun objet coupant (couteau, ciseaux, lime, coupe-ongles, etc.) et la quantité de liquide autorisée par passager est limitée à 100 ml par contenant. Il est recommandé en revanche d'y mettre appareil de photos, lunettes, médicaments et autres objets dont on ne pourrait se passer en cas de perte (momentanée) du bagage.
- En cas de perte de vos papiers, nous vous conseillons de ranger une copie de votre passeport dans un endroit différent des originaux.
- Si, afin de partir " léger ", vous lavez vos vêtements en cours de voyage, privilégiez les lessives biodégradables.
- Prenez de quoi rassembler vos déchets toxiques (piles, aérosols, batteries, tubes de pommade, emballage de pellicules photo...) afin de les ramener en France où le tri est bien fait et efficace. Un conseil : évitez au maximum d'emmener les emballages du matériel ou équipement que vous auriez acheté avant de partir... Toujours cela en moins à ramener en France.

Equipement fourni

- Pharmacie collective

TOURISME RESPONSABLE

Voici nos 6 conseils pour un voyage responsable :

1. **Voyagez léger** : Le poids des valises impacte négativement les émissions de CO2 du kérosène et de l'essence.
2. **Supprimez le plastique** : Emmenez votre gourde réutilisable préférée. Un mug et des couverts durables pour les nuits en tente ou pendant votre vol.
3. **Préservez la nature** : Prévoyez une "poubelle de voyage" pour vos déchets pendant la randonnée. Laissez les plantes à leur place, elles sont plus belles ainsi, observez la faune à distance pour ne pas les déranger. Utilisez des produits cosmétiques biodégradables, afin de protéger votre peau et l'environnement.
4. **Faites du tourisme éthique** : refusez de prendre part à toute activité offrant un exploitant les animaux sauvages (spectacles, caresses avec touristes, etc.) .
5. **Soutenez les populations locales** : découvrez leur culture, respectez leurs coutumes, achetez des souvenirs locaux.
6. **Partagez !** sensibilisez votre entourage au tourisme responsable

Pour plus d'informations, retrouvez notre article détaillé sur [le Mag](#) .