






De la Charente Limousine à la Vallée de la Vienne

POITOU - CHARENTE - LIMOUSIN

Cette randonnée de 6 jours **à cheval en Charente Limousine et dans la vallée de la Vienne**, vous emmène à la découverte d'une région sauvage et préservée. Vous randonnez à cheval 3 jours dans chacune des régions, avec retour au centre équestre en milieu de randonnée. **A cheval dans le Poitou**, vous découvrez les hameaux authentiques, les villages de campagnes, les fermes isolées avec de nombreux passages de gués, au fil des rivières.

Randonnée Équestre	 3 ou 6 jours (3 ou 6 à cheval)	 À partir de 650 €		En famille à partir de 12 ans
---------------------------	---	--	---	----------------------------------



ITINÉRAIRE

Les points forts

- Guides conviviaux qui connaissent parfaitement leur région
- Paysages sauvages, environnement très nature, forêts de chênes séculaires
- Au fil de la rivière, possibilité de rentrer dans l'eau avec les chevaux et de nager
- Découverte des châteaux
- Possibilité de ne faire que la moitié de la randonnée en 3 jours/2 nuits: Vallée de la Vienne ou Charente Limousine

Jour 1 — CHARENTE LIMOUSINE - 5-6h à cheval

Arrivée à la ferme équestre pour 9h, où vous êtes présentés aux chevaux afin de faire connaissance (en option possibilité de dormir sur place la veille, et transfert depuis la gare à 16h00, en supplément). Puis vous partez en direction de la Charente à la découverte de ses bocages et de ses vaches limousines. Le paysage est très vallonné, les chemins bordés de chênes séculaires. Pause pique-nique au bord d'un lac, où se trouve une source d'eau naturelle. Vous admirez la vue sur le village de Trimouille, avant d'arriver dans une ancienne ferme avec vue sur le château de Serre. Dîner et nuit à la ferme.

Possibilité de nuit supplémentaire (en supplément), et transfert vers la gare depuis/vers la gare de Poitiers ou Limoges (en supplément - navette 16h00, horaires à confirmer).

Jour 2 — CHARENTE LIMOUSINE - 5-6h à cheval

Dès le matin, à cheval, vous arpentez cette région préservée, et admirez les châteaux de différentes époques pour revivre l'histoire. Vous pique-niquez au château médiéval de Saint Germain, avant de le visiter. Vous longez puis traversez l'Issoire, découvrez les nombreuses fermes en granit, avant de passer dans un bois pour arriver au gîte. Dîner et nuit au gîte.

Jour 3 — CHARENTE LIMOUSINE - 5-6h à cheval

Pour cette dernière journée de randonnée en Charente Limousine, vous chevauchez à travers les rivières de la Vienne, avant d'arriver dans le village de Brégoux. Pique nique dans le village. Après un dernier passage de gué, vous rentrez au centre équestre en fin d'après midi. Dîner et nuit au centre équestre.

Jour 4 — VALLEE DE LA VIENNE - 5-6h à cheval

Vers 9h00, vous partez à cheval en direction de la vallée de la Vienne. Un paysage de bocage vous y attend: étangs, champs de culture, prés de vaches limousines... Vous visitez l'atelier de Bernard Rotureau, sculpteur sur bois. Pause pique nique au bord de l'étang avec vue sur le clocher et l'église d'Adriers. Si le temps le permet, baignade avec les chevaux. Vous passez par une passerelle avant d'arriver à Nérignac. Après un apéritif sur les rochers de la Blourde (si le temps le permet), vous faites étape dans un gîte non loin de la Blourde.

Jour 5 — VALLEE DE LA VIENNE - 5-6h à cheval

Ce matin, vous découvrez le village de Moussac, et ses sarcophages mérovingiens. Vous admirez la vue sur le château de la Messelière, datant du moyen âge. Vous arpentez les chemins du bord de la Vienne, avant d'arriver au château de Fougeret, ou au château de Queaux (selon les dates) pour une pause pique nique. Visite extérieure du château (réputé hanté!). A Cheval, vous repartez dans la vallée de la Vienne, par de très beaux chemins cavaliers, permettant de vives allures.

Jour 6 — VALLEE DE LA VIENNE - 5-6h à cheval

Dernier jour de cette randonnée, dans la vallée de la Vienne. Vous chevauchez à travers le bocage pour rejoindre l'Isle Jourdain. Après une pause pique nique au bord de l'eau, vous passez sur le viaduc (40mètres), et par l'ancienne voie de chemin de fer pour un dernier galop... Retour au centre équestre en fin d'après midi. Départ des cavaliers. Possibilité de nuit supplémentaire (en supplément), et transfert vers la gare (en supplément - prévoir un train en fin de matinée le jour suivant).

DATES & PRIX

Nos dates et prix seront à jour prochainement. Si vous avez envie de partir sur ce voyage, n'hésitez pas à nous contacter.

Remarques sur nos prix

Aucun départ prévu sur cette destination. Pour plus d'information contacter un de nos conseillers.

- Les tarifs indiqués sont HORS TRANSFERTS par personne, en chambre double.
- Possibilité de ne faire que la moitié de la randonnée en 3 jours/2 nuits ; Vallée de la Vienne ou Charente Limousine : 610 €
Certains départs ne sont possibles qu'en version 3 jours : 01/06 & 05/10 pour la Charente Limousine ; 28/07, 12/08, 24/08 pour la Vallée de la Vienne
- Le groupe est composé de 2 à 6 cavaliers internationaux. L'accompagnement est francophone, et anglophone selon le groupe.
- Pas de chambre individuelle possible.
- Le transfert est possible depuis et vers la gare de Poitiers (50€ A/R par personne), à régler sur place.
Le transfert a généralement lieu vers 16h00, la veille de la randonnée. Le transfert retour s'effectuera pour un train retour après 11h00 le jour 6.
- Possibilité de nuit supplémentaire (en demi-pension) avant et après la randonnée : 60€/personne et par nuit - à régler sur place.
- Les enfants, accompagnés d'un adulte, sont les bienvenus à partir de 12 ans - à condition d'avoir le niveau équestre requis et d'avoir une expérience de la randonnée.
- Cette randonnée n'est pas accessible aux cavaliers de plus de 100 kg.
Au delà de 100 kg, nous consulter.
- Selon les dates, l'itinéraire peut être proposé dans l'autre sens, ce qui ne remet pas en cause la qualité de la randonnée.

AVERTISSEMENT

Le parcours peut être modifié pour des raisons de sécurité, de météorologie ou d'imprévus. Des événements indépendants de notre volonté peuvent modifier les parcours : routes coupées, fleuves en crue, sécheresse, grèves, fêtes locales... Cheval d'Aventure, ses partenaires, ses accompagnateurs, ainsi que ses guides locaux mettront toujours tout en œuvre pour apporter la meilleure solution, même en modifiant le parcours.

Les noms des hébergements sont donnés à titre d'information. En fonction des disponibilités, ils pourront être modifiés et remplacés sans préavis par un autre hébergement de même catégorie.

Notre prix comprend

ACCOMPAGNEMENT

1 guide équestre francophone

EQUIPE LOGISTIQUE

1 véhicule avec chauffeur

1 véhicule d'assistance

1 cheval équipé par cavalier

TRANSPORTS INTÉRIEURS

Véhicule d'intendance

MODE D'HÉBERGEMENT

Chambre d'hôte, en base chambre double

REPAS

Pension complète du déjeuner du J1 au déjeuner du J6.

DIVERS

Visites de sites

En option

HÉBERGEMENT

Nuit supplémentaire avant/après la randonnée

TRANSPORT

Transfert de la gare de Poitiers ou de Limoges aller/retour (à régler sur place)

INFOS ÉQUESTRES

Cavalerie

Les chevaux ont été élevés sur place pour la randonnée. Ils sont pour beaucoup issus de croisement Barbe-arabe, Quater-horse, Arabe... Ils sont donc endurants, peu craintifs et habitués aux différents types de terrains.

Guide & équipe locale

Anne : guide de tourisme équestre hollandaise qui est arrivée en France il y a plusieurs années. Amoureuse des chevaux, elle a trouvé la région parfaite pour créer son activité : le Poitou Charente. Au milieu de la nature, elle communique avec passion ses connaissances sur la région et sur les chevaux.

Niveau équestre & forme physique

MINIMUM TECHNIQUE REQUIS

Etre à l'aise aux 3 allures, en bonne forme physique et capable de marcher en terrain varié.

IMPORTANT : Les cavaliers de plus de 100kg doivent nous contacter avant inscription.

ALLURES

Les allures sont variées, galopant et trottant chaque fois que le terrain le permet.

AUTONOMIE ET PARTICIPATION

Chaque cavalier pense, selle son cheval et participe à l'entretien et aux repas de son cheval.

NIVEAU ET EXPÉRIENCE REQUISE

Ce circuit se déroule en partie en moyenne montagne, une bonne condition physique est nécessaire. L'expérience de la randonnée est recommandée, mais pas obligatoire.

EQUIPEMENT EQUESTRE

Sellerie de TREC Forestier ou Prestige.

Le port du casque est obligatoire. Pour des raisons de sécurité et d'hygiène, munissez vous de votre matériel.

INFOS PRATIQUES

CONFORT

Les nuits se déroulent dans des auberges, chambres d'hôtes et gîtes ruraux, en chambre de 2 à 3 personnes.

REPAS

Repas du midi : pique nique chaud ou froid (suivant la saison) apporté et cuisiné par l'intendance.

Repas du soir : dîners dans les fermes auberges où vous dormez et un dîner au restaurant. Les dîners sont à base de produits du terroir.

CLIMAT

La Vienne possède un climat à forte dominance océanique. En effet sa position proche de l'Atlantique à l'ouest du continent européen lui assure un climat plutôt frais l'été et doux l'hiver ; en témoigne la moyenne annuelle des températures du département de 11,4°C.

En hiver les températures varient entre 1 et 9°C.

Au printemps les températures varient entre 3 et 19°C.

En été les températures varient entre 11 et 26°C.

A l'automne les températures varient entre 4 et 22°C.

TIPS

En France le pourboire est de coutume dans le domaine de la restauration et de l'hôtellerie notamment lors d'une demande particulière. Concernant les équipes d'encadrement équestre, les pourboires sont également appréciés mais ils restent à votre entière discrétion et ne sont pas obligatoires.

LISTE EQUIPEMENT

Les informations sont données à titre indicatif et doivent être adaptées à la saison.

Tête

- Un casque d'équitation.

Les fabricants (GPA, HKM, LAS Helmets, Lamicell, Troxel, Equithème...) proposent aujourd'hui des casques d'équitation ventilés, solides et légers, agréables sous toutes les latitudes.

Il existe également des coques de protection à mettre sous votre chapeau (Ranch & Rider, Lexington Safety Products) ou des chapeaux casques western (Troxel).

- Casquette ou chapeau pour le soleil (indispensable)
- Un bandana, une écharpe ou foulard ou chèche pour protéger le cou ou le visage de la poussière et du soleil
- Une paire de lunettes de soleil haute protection

Buste

- Tee-shirts en coton + chemises à manche longue (pour protection contre le soleil) ou T-shirt en matières techniques à séchage rapide.
- 1 polaire légère ou pull équivalent ou 1 polaire chaude ou équivalent
- 1 veste imperméable/ciré. Le poncho est à éviter absolument !

Jambes

- 1 ou 2 culotte(s) d'équitation
- 1 pantalon de rechange (randonnée ou jean ou équivalent)
- 1 sur-pantalon imperméable et respirant en cas de pluie
- 1 maillot de bain peut-être utile

- Sous-vêtements en coton ou en synthétique non irritant

Pieds et Mains

- 1 paire de chaussures de marche légères de préférence imperméable, avec chaps ou boots avec des mini-chaps spécifique pour l'équitation
- 1 paire de baskets ou chaussures légères équivalentes pour le soir
- Plusieurs paires de chaussettes
- 1 paire de gants pour se protéger du soleil, du froid et des frottements

Petits trucs à cheval

- Crème apaisante bien utile aux recoins de votre intimité irrités par de longues heures à cheval.
- Rien sur le dos, tout dans votre veste ou une banane ventrale: stick à lèvres, crème solaire, passeport, petit appareil photo ou mini caméra (étanche), cordelettes, lunettes... plus accessible que les fontes.
- Un sac banane ou veste multi-poches (type pêche) - le sac à dos est interdit à cheval

Divers

- 1 gourde de 1,5 litres ou 2 équivalentes
- Nécessaire de toilette
- Des boules 'quies' peuvent être utiles
- Sac à dos de 25-30.
- Appareil photo (avec une batterie de rechange)

Pharmacie

Par précaution, indiquez vos allergies aux médicaments dans votre pharmacie.

Ceci est une pharmacie type, à adapter selon vos habitudes de voyage

- Médicaments personnels
- 1 Antibiotique à large spectre
- Aspirine ou doliprane
- Anti diarrhéiques
- Vitamine C
- Crème solaire à forte protection pour les lèvres et la peau
- Collyre
- Crème hydratante
- Un rouleau de sparadrap
- Une bande élastique adhésive de 10 cm de large
- Une boîte de pansements adhésifs
- Pochettes de désinfectants prêtes à l'emploi
- Une crème et un spray anti moustique
- Des Compeed pour les ampoules.

TOURISME RESPONSABLE

Ce voyage est accessible en train, une option plus respectueuse de l'environnement qui génère des émissions plus faibles de CO2.

Voici nos 6 conseils pour un voyage responsable :

1. **Voyagez léger** : Le poids des valises impacte négativement les émissions de CO2 du kérosène et de l'essence.
2. **Supprimez le plastique** : Emmenez votre gourde réutilisable préférée. Un mug et des couverts durables pour les nuits en tente ou pendant votre vol.
3. **Préservez la nature** : Prévoyez une "poubelle de voyage" pour vos déchets pendant la randonnée. Laissez les plantes à leur place, elles sont plus belles ainsi, observez la faune à distance pour ne pas les déranger. Utilisez des produits cosmétiques biodégradables, afin de protéger votre peau et l'environnement.
4. **Faites du tourisme éthique** : refusez de prendre part à toute activité offrant un exploitant les animaux sauvages (spectacles, caresses avec touristes, etc.).
5. **Soutenez les populations locales** : découvrez leur culture, respectez leurs coutumes, achetez des souvenirs locaux.
6. **Partagez !** sensibilisez votre entourage au tourisme responsable

Pour plus d'informations, retrouvez notre article détaillé sur [le Mag](#) .