










## Expédition à la découverte des lacs andins

### CHILI

Partez pour une **expédition à cheval au Chili** dans la région de Maule. Cette région offre des conditions exceptionnelles au coeur du Chili : rivières, lacs, lagunes et monts enneigés sont au rendez-vous pour cette **expédition en autonomie** avec chevaux de bât. Rencontrez les bergers à cheval de la région, les Arrieros et suivez leurs traces sur les sentiers de transhumance. Vivez une **aventure à cheval au Chili** aussi unique qu'authentique !

<b>Expédition en Autonomie</b>	 <b>12 jours (8 à cheval) -</b>	 <b>À partir de 0 €</b>	   
--------------------------------	--	--	---



### ITINÉRAIRE

#### Les points forts

- Une expédition à cheval en totale autonomie avec chevaux de bât
- La variété des paysages de la cordillère des Andes
- La découverte du cheval chilien, le criollo, robuste et loyal,
- Encadrement francophone

#### Jour 1 — EUROPE - SANTIAGO

Décollage d'une ville d'Europe et vol pour Santiago de Chile.

Vols NON INCLUS dans notre tarif. Contactez nous pour tout devis.

#### Jour 2 — SANTIAGO - LINARES - CHINKOWE

A votre arrivée à Santiago et transfert en bus (3h environ) pour Linares, à votre charge. Nous vous conseillons d'arriver à 12h00 maximum. Nous nous chargeons de réserver ce transfert si vous le souhaitez (à régler sur place).

Accueil à Linares par notre prestataire sur place et transfert en direction de la propriété où vous passez votre première nuit avant le début de la randonnée. Après votre arrivée, possibilité de visiter l'exploitation, rencontre avec les chevaux ou de faire une des activités comprises sur place : vélo, Kayak...

Dîner typique au four à bois. Nuit en chalet de charme.

#### Jour 3 — CHINKOWE - PUENTE DE PIEDRA - 5h à cheval

Tôt le matin vous partez en direction de la Cordillère (environ 3h de trajet) jusqu'à "Puente de Piedra" où vous prenez le petit déjeuner. Vous pouvez

aider à la préparation des chevaux de bât et c'est ici que débute l'expédition en direction tout d'abord de la lagune de Dial. La chevauchée commence par passer par une vallée verdoyante peuplée de nombreux bovins et chevaux dans les pâtures, puis vous continuez vers une forêt de cyprès de la Cordillère.

Dîner et nuit en tente ou à la belle étoile pour les plus aventuriers qui veulent profiter du ciel chilien.

## Jour 4 — PUENTE DE PIEDRA - COLS ANDINS - 6h à cheval

---

Après le petit déjeuner, départ pour une seconde journée au cœur de la cordillère toujours avec pour direction la Laguna Dial, en passant plusieurs cols et en profitant du panorama des sommets enneigés.

Dîner et installation du campement pour la nuit.

## Jour 5 — LAGUNA DIAL - 4h à cheval

---

Après le petit déjeuner, et une fois les chevaux chargés vous repartez en direction de la fameuse Lagune de Dial que vous atteignez en fin de journée. Pour les plus courageux, vous pouvez monter à pied en haut d'une pente assez abrupte pour avoir une vue incroyable sur la lagune et la vallée. Avant de dîner, baignade facultative dans la lagune. L'endroit est également propice à la pêche à la truite. Vous êtes alors à quelques centaines de mètres de la frontière avec l'Argentine.

Diner et nuit en tente au bord du lac.

## Jour 6 — VALLEE EL SACO - 7h à cheval

---

Ce matin vous suivez les hauteurs du lac. Cette piste vous offre des vues magnifiques jusqu'au moment du déjeuner.

Après le déjeuner, vous arrivez dans la vallée del saco et établissez un nouveau campement près de la rivière.

Dîner et nuit au campement.

## Jour 7 — EL TORO - 5h à cheval

---

Les sentiers empruntés aujourd'hui sont jalonnés de pâtures d'été. Il est très fréquent de pouvoir observer des condors à cet endroit.

Campement sur les hauts pâturages où la nuit risque d'être plus fraîche.

## Jour 8 — EL TORO - LAS NIEBLAS DE TRONCOSO - 5h en selle

---

Les sentiers empruntés aujourd'hui passent par d'étranges formation rocheuses, trouées en forme circulaire. Il s'agirait de météorites tombées il y a des milliers d'années !

En décembre et janvier, le plein été au Chili, vous êtes entourés par des collines enneigées dans cette zone, alors imaginez au coeur de l'hiver les couches de neiges qui doivent s'installer.

En fin de journée vous installez le campement au près d'une source d'eau chaude et d'un petit refuge de bergers en pierres sèches.

## Jour 9 — LAS NIEBLAS DE TRONCOSO - LAGUNE DEL MAULE - 4 à 5 h à cheval

---

Aujourd'hui, après un bon petit déjeuner, cap vers le point le plus haut de la randonnée, à 2300 mètres d'altitude avec une vue époustouflante sur la lagune del Maule et le Mont Campanario. Le camp est établi au bord de la lagune del Maule. L'après-midi est libre afin de profiter au maximum de la beauté des lieux. Pour les amoureux de la pêche, l'endroit est idéal (petit conseil de la guide: les amateurs de pêche peuvent apporter un petit lancer et des cuillères) et pour les autres repos et baignade sont au rendez-vous. Diner et nuit au campement.

## Jour 10 — LAGUNE DEL MAULE - CHINKOWE - 4 h à cheval

---

Après le petit déjeuner, début de la descente en passant par la lagune Sin Puerta, entourée par d'impressionnantes anciennes coulées de lave. Changement radical de paysages puisqu'il devient soudain très désertique et minéral dominé par des teintes ocres, rouges.

L'expédition touche à sa fin alors que vous atteignez la route et donc la civilisation.

Déjeuner puis retour vers le centre équestre. En route, vous avez la possibilité de vous arrêter pour aller vous baigner dans des sources chaudes après une courte marche de 20 min.

Retour au centre équestre pour une bonne douche, le dîner d'adieu et la nuit.

## Jour 11 — CHINKOWE - LINARES

---

Après un dernier petit déjeuner copieux, retour à Linares pour prendre bus ou train pour Santiago de Chile (à votre charge - nous pouvons nous charger de la réservation de ce transfert sur simple demande).

Envol vers l'Europe. Nuit en vol

Vous avez la possibilité si vous le souhaitez de rester un jour de plus sur la propriété afin de vous reposer après la randonnée (50 € / pers en demi pension en chambre double à partager).

## Jour 12 — EUROPE

---

Arrivée en Europe.

### DATES & PRIX

Nos dates et prix seront à jour prochainement. Si vous avez envie de partir sur ce voyage, n'hésitez pas à nous contacter.

## Remarques sur nos prix

---

Aucun départ prévu sur cette destination. Pour plus d'information contacter un de nos conseillers.

-- PAS DE DÉPART PRÉVU SUR LA SAISON 2023/2024 POUR L'INSTANT --

- Les tarifs ci-dessus correspondent au tarif HORS AÉRIEN par adulte en chambre/tente double standard. Nous pouvons réserver vos vols sur simple demande. Nous consulter.
- Le groupe est composé de 4 à 8 cavaliers internationaux. L'accompagnement est francophone et hispanophone.
- **IMPORTANT** : Les départs peuvent également être assurés à partir de 2 ou 3 cavaliers moyennant un supplément de 500 € par personne. Il vous sera remboursé si nous trouvons d'autres cavaliers pour compléter le voyage.
- Le supplément chambre ou tente individuelle est de 150 €. Il n'est pas facturé si vous acceptez de partager votre tente avec un(-e) autre cavalier(-ère). Sous réserve de disponibilité.
- Le transfert depuis et vers Santiago de Chile n'est pas inclus. Il est à régler sur place (environ 35 € / personne)  
Tarifs par trajet donnés à titre indicatif à régler sur place en pesos chiliens.  
Nous nous occupons de la réservation sur simple demande.
- Les enfants, accompagnés d'un adulte, sont les bienvenus à partir de 16 ans - à condition d'avoir le niveau équestre requis.
- Cette randonnée n'est pas accessible aux cavaliers de plus de 100 kg.  
Au de là de 100 kg, nous consulter.
- Vous pouvez séjourner une journée supplémentaire sur le centre équestre à Linares. Comptez 90 € / personne, en demi pension.  
Vous pourrez rajouter sur place des activités ( Ateliers d'artisanats locaux, Thermes, équitation...).

### AVERTISSEMENT

Le parcours peut être modifié pour des raisons de sécurité, de météorologie ou d'imprévis. Des événements indépendants de notre volonté peuvent modifier les parcours : routes coupées, fleuves en crue, sécheresse, grèves, fêtes locales... Cheval d'Aventure, ses partenaires, ses accompagnateurs, ainsi que ses guides locaux mettront toujours tout en œuvre pour apporter la meilleure solution, même en modifiant le parcours. Les noms des hébergements sont donnés à titre d'information. En fonction des disponibilités, ils pourront être modifiés et remplacés sans préavis par un autre hébergement de même catégorie.

## Notre prix comprend

---

### ACCOMPAGNEMENT

1 guide équestre français

### EQUIPE LOGISTIQUE

Chevaux de bât

### MODE D'HÉBERGEMENT

2 nuits dans en chalet chambre double

7 nuits en campements/bivouacs : tentes pour 2 personnes

### REPAS

—  
Pension complète du dîner du J2 au petit-déjeuner du J11

## **DIVERS**

—  
Téléphone satellite d'urgence

## Notre prix ne comprend pas

---

Assurance rapatriement et annulation "multirisques" sans risques épidémies : 3,8% du prix de votre voyage.

Assurance Annulation et interruption de séjour : 2,8% du prix de votre voyage.

Assurance complémentaire carte bancaire (gold, visa premier...) : 2,1% du prix de votre voyage.

Frais d'inscription obligatoires : 15 euros par personne

## **REPAS**

—  
Extras personnels

Repas non inscrits au programme déjeuner du J2 et du J11.

## **TRANSPORTS**

—  
Transferts aller et retour Santiago - Linares (env. 35 euros par trajet)

## **DIVERS**

—  
Pourboires aux équipes locales (à votre discrétion)

## En option

---

### **HÉBERGEMENT**

—  
Supplément tente/chambre individuelle: 150 € - sous réserve de disponibilités

## **INFOS ÉQUESTRES**

### Cavalerie

---

Chevaux criollos, de taille moyenne, robustes. Le cheval criollo est exceptionnellement dynamique et endurant, habitué au terrain difficile et au pied sûr.

### Guide & équipe locale

---

L'encadrement est assuré par la propriétaire des lieux qui est installée au Chili depuis maintenant 14 ans. Monitrice d'équitation et amoureuse de sa région, elle fait découvrir les Andes et la Cordillère avec son équipe d'arrieros, les cow boy locaux. Elle parle français, espagnol et anglais.

### Niveau équestre & forme physique

---

#### **MINIMUM TECHNIQUE REQUIS**

—  
Il faut être un cavalier expérimenté, habitué à l'extérieur et aux grands espaces. Maîtrise des trois allures (trot en levé, galop en équilibre). Savoir agir sur son cheval aux allures vives (ralentir, direction). Un niveau minimum galop 4 (ou équivalent en pratique) est demandé.

Le poids des cavaliers est limité à 100 kg.

Les mineurs sont les bienvenus dès l'âge de 16 ans.

#### **ALLURES**

—  
Il faut être un cavalier endurant car les journées sont longues. L'allure de base de cette expédition est bien sûr le pas, mais si le terrain le permet notamment dans la vallée, des allures un peu plus vives peuvent être adoptées.

#### **AUTONOMIE ET PARTICIPATION**

—  
Chaque cavalier aura à sa responsabilité la préparation de son cheval. Evidemment le ou les guides locaux sont là pour aider en cas de besoin. Cette expédition est une expédition "participative", votre participation et votre aide lors de cette randonnée est la bienvenue et permet également une

ambiance plus conviviale.

## NIVEAU ET EXPÉRIENCE REQUISE

Bon niveau équestre obligatoire : Bonne condition physique nécessaire pour des étapes variables de 4 à 8 heures.

Une expérience de randonnée équestre sur plusieurs jours est un plus, mais n'est pas obligatoire. Les cavaliers qui ne montent pas régulièrement doivent absolument se remettre en selle avant la randonnée.

Randonnée en autonomie complète : vous ne devrez emporter que 12 kg de bagages lors du séjour.

## EQUIPEMENT EQUESTRE

Sellerie chilienne (superposition de couches et peaux de mouton, boudins de selle très confortables).

Sacoche sur la selle. Etriers en cuir fermés.

Casque ou bombe fortement conseillé. Pour des raisons de sécurité et d'hygiène, munissez vous de votre matériel.

## INFOS PRATIQUES

### CONFORT

7 nuits en tente ( tentes deux places et tapis de sol basique)

Possibilité de louer sacs de couchage et tapis de sol autogonflants sur place, selon disponibilité. Nous consulter.

2 nuits en chalet de charme avec sanitaires privatifs et eau chaude.

### REPAS

Les repas du soir en expédition sont simples mais variés. L'équipe fait son maximum pour vous proposer tous les soirs des menus différents , certains typiques, accompagnés de vin ou pisco (alcool local).

Pour les nuits sur la propriété, en chalet, les repas proposés sont des plats typiques de la région, accompagnés d'un apéritif et de vins locaux également.

Nous conseillons aux cavaliers végétariens de nous prévenir à l'avance afin d'organiser la logistique.

### CLIMAT

Entre décembre et mars, les journées sont belles, ensoleillées avec parfois un peu de vent. Les températures peuvent parfois atteindre plus de 30 degrés. Les nuits quant à elles, sont plus fraîches, avec parfois quelques gelées à l'aurore. A cette période, la pluie est très rare mais bien entendu il n'est pas impossible qu'il y ai quelques averses.

### TIPS

Il est toujours bien perçu de donner des pourboires quand vous êtes satisfaits du service auprès des guides et prestataires locaux. Que ceux-ci restent tout de même en cohérence avec le niveau de vie du pays.

### LISTE EQUIPEMENT

Pensez à voyager léger !

Vus êtes en totale autonomie sur ce séjour et vous ne pourrez emporter que 12 kg sur cette chevauchée. Vous pourrez laisser des affaires au centre équestre que vous retrouverez à votre retour.

#### Tête

- Un casque d'équitation : il est fortement recommandé. Les fabricants (GPA, HKM, LAS Helmets, Lamicell, Troxel, Equithème...) proposent aujourd'hui des casques d'équitation ventilés, solides et légers, agréables sous toutes les latitudes. Il existe également des coques de protection à mettre sous votre chapeau (Ranch & Rider, Lexington Safety Products) ou des chapeaux casques western (Troxel).
- Casquette ou chapeau pour le soleil (indispensable)
- Un bandana, une écharpe ou foulard ou chèche pour protéger le cou ou le visage de la poussière et du soleil
- Une paire de lunettes de soleil haute protection
- Un maillot de bain

#### Le buste:

- Vêtement imperméable type K-way . Attention à la forme afin de ne pas affrayer votre monture
- 1 Pull fin
- 2 Pulls plus épais ou laines polaire pour les soirées
- 2 chemises ou sous pull à manches longues

## Jambes

- 2 culottes d'équitation
- Mini- chaps (optionnel)
- 1 pantalon de rechange (randonnée ou jean ou équivalent)
- 1 surpantalon imperméable en cas de pluie
- 1 collant ou équivalent
- Sous-vêtements en coton ou en synthétique non irritant
- un short

## Pieds et Mains

- Chaussures de randonnée
- Une paire de chaussures de rechange légères
- Des paires de chaussettes

## Petits trucs à cheval

- Crème apaisante bien utile aux recoins de votre intimité irrités par de longues heures à cheval.
- Rien sur le dos, tout dans votre veste ou une banane ventrale: stick à lèvres, crème solaire, passeport, petit appareil photo ou mini caméra (étanche), cordelettes, lunettes... plus accessible que les fontes. Des sacoches individuelles sont prévues pour chaque cheval
- Les cavaliers de 1m90 et + apprécieront une paire d'étrivière réglable (étrivières des selles locales sont réglables mais parfois limitées en longueur)
- Sac de couchage compact - 5 degrés (possibilité de le louer sur place)
- Tapis de sol ou matelas de randonnée ( optionnel car tapis basiques fournis)
- pastilles pour purifier l'eau (optionnel)

## Divers

- Sac de voyage 60 - 80 litres, de préférence un sac souple (ouverture frontale ou sac à dos). Attention un maximum de 12kg est accepté par cavaliers par souci logistique ( chevaux de bât)

- 1 gourde de 1,5 litres ou 2 équivalentes
- Thermos (facultatif)
- Lampe frontale, piles et ampoules de rechange
- Nécessaire de toilette et serviettes de bain (lingettes biodégradables pour remplacer l'eau)
- Pastilles pour purifier l'eau ( optionnel)
- Papier toilette + briquet pour brûler celui-ci après usage
- Un couteau suisse ou équivalent (en soute!!)
- Petits sacs en plastique pour jeter dans la poubelle
- Des boules 'quies' peuvent être utiles
- Sac à dos de 25-30.
- Appareil photo (avec une batterie de rechange)
- Une paire de jumelles éventuellement

## Pharmacie

Par précaution, indiquez vos allergies aux médicaments dans votre pharmacie.

- Médicaments personnels
- 1 Antibiotique à large spectre
- Aspirine ou doliprane
- Anti diarrhéiques
- Vitamine C
- Crème solaire à forte protection pour les lèvres et la peau
- Collyre
- Crème hydratante
- Un rouleau de sparadrap
- Une bande élastique adhésive de 10 cm de large
- Une boîte de pansements adhésifs
- Pochettes de désinfectants prêtes à l'emploi
- Une crème et un spray anti moustique
- Des Compeed pour les ampoules.

Spécifique altitude : Aspegic 1000, Duxil... pour maux de tête persistants dus à l'altitude, somnifère léger, Diamox ou Aldactazine en comprimés (sur prescription médicale, à n'utiliser que sur l'avis de votre médecin).

## Informations générales

- Pendant la randonnée, nous vous demandons cependant de ne pas excéder 15 Kg de bagage par personne de manière à ne pas trop encombrer la logistique.
- En cas de perte de vos papiers, nous vous conseillons de ranger une copie de votre passeport dans un endroit différent des originaux.
- Si, afin de partir " léger ", vous lavez vos vêtements en cours de voyage, privilégiez les lessives biodégradables.
- Prenez de quoi rassembler vos déchets toxiques (piles, aérosols, batteries, tubes de pommade, ...) afin de les ramener en France où le tri est bien fait et efficace. Un conseil : évitez au maximum d'emmener les emballages du matériel ou équipement que vous auriez acheté avant de partir... Toujours cela en moins à ramener en France.

#### Equipement fourni

- Casque sous réserve de dispo
- Mini chaps
- tentes et tapis de sol. Les tapis de sol sont basiques. Il est possible de louer sur place un matelas autogonflant pour 20 € ( sous réserve de disponibilité).
- Pharmacie collective
- 1 paire de sacoches de taille moyenne

Possibilité de laisser des affaires à l'hébergement de la première nuit que vous récupérez au dernier jour

## TOURISME RESPONSABLE

Voici nos 6 conseils pour un voyage responsable :

1. **Voyagez léger** : Le poids des valises impacte négativement les émissions de CO2 du kérosène et de l'essence.
2. **Supprimez le plastique** : Emmenez votre gourde réutilisable préférée. Un mug et des couverts durables pour les nuits en tente ou pendant votre vol.
3. **Préservez la nature** : Prévoyez une "poubelle de voyage" pour vos déchets pendant la randonnée. Laissez les plantes à leur place, elles sont plus belles ainsi, observez la faune à distance pour ne pas les déranger. Utilisez des produits cosmétiques biodégradables, afin de protéger votre peau et l'environnement.
4. **Faites du tourisme éthique** : refusez de prendre part à toute activité exploitant les animaux sauvages (spectacles, caresses avec touristes, etc.) .
5. **Soutenez les populations locales** : découvrez leur culture, respectez leurs coutumes, achetez des souvenirs locaux.
6. **Partagez !** sensibilisez votre entourage au tourisme responsable

Pour plus d'informations, retrouvez notre article détaillé sur [le Mag](#) .