










## Randonnée dans les terres du Groenland

### GROËNLAND

Vous partez à la découverte des joyaux du **Groenland à cheval** en passant par de magnifiques fjords et des glaciers de part et d'autre des chemins que vous empruntez. Des chevaux doux et dynamiques à la fois vous accompagnent tout au long de cette **randonnée équestre au Groenland**, et font la joie des cavaliers qui les découvrent. Partagez cet instant avec des guides locaux fiers de vous faire découvrir la beauté de leur terre natale.

<b>Randonnée Équestre</b>	 <b>9 jours (5 à cheval)</b>	 <b>À partir de 3 485 €</b>	   
---------------------------	---	--	---



### ITINÉRAIRE

#### Les points forts

- Les paysages incroyables de glaciers et de fjords
- L'excursion en bateau jusqu'au glacier Qooqut (option)
- Le confort du tôle de votre cheval et l'indescriptible sensation de liberté qu'il procure, une sensation équestre unique.
- L'ambiance familiale et chaleureuse de l'équipe groenlandaise
- Découverte de la culture groenlandaise

#### Jour 1 — NARSARSUAQ - FERME INNERUULALIK

Europe / Narsarsuaq. A votre arrivée à l'aéroport T transfert en bateau de l'aéroport de Narsarsuaq à Qassiarsuk dans l'après-midi, à l'arrivée du dernier cavalier. Vous êtes accueillis par Piitaaq et Naasu Lund, propriétaires de la ferme équestre et natifs des terres groenlandaises. Après une arrivée du bateau directement sur la jetée (attention pour descendre du bateau et la récupération des bagages), vous partez pour une petite marche à pied de 10 min pour la chambre d'hôte puis vous vous installez dans vos chambres où vos bagages vous attendent. Un dîner copieux et typique vous est servi.

ATTENTION, veuillez noter que les vols depuis l'Europe peuvent obliger à partir la veille pour Reykjavik et à dormir une nuit en Islande, hébergement lors de l'escale non inclus

#### Jour 2 — FERME QORLORTOQ - 3 HEURES A CHEVAL

Petit-déjeuner dans la salle à manger puis chacun prépare son panier-repas pour la balade. Randonnée d'environ 17 km. Pendant la journée, vous vous arrêtez pour déjeuner dans les montagnes. Vous empruntez l'itinéraire "Qorlortup Itinera". Ce soir, vous laisserez les chevaux dans les montagnes où ils passent la nuit, et êtes transférés à l'auberge. Le dîner est servi entre 18h00 et 19h00.

Attention : ce voyage peut comporter des dénivelés

## Jour 3 — FERME INNERUULALIK - TASIUSAQ - 17 KM

Aujourd'hui, après un bon petit déjeuner vous repartez dans les montagnes. Après la pause déjeuner dans les montagnes, vous remontez l'après-midi la rivière. Vous pouvez admirer de magnifiques chutes d'eau, fraîchement déglacées. La suite de la randonnée vous amène en haut de la rivière que vous traversez pour atteindre le glacier de Tasiusaq. Vous laissez les chevaux à l'étape. Certains cavaliers sont ramenés soit à la ferme équestre soit à l'auberge du village pour le dîner servi entre 18h00 et 19h00 .

La durée à cheval varie selon les jours, compter 3 à 6 heures à cheval.

## Jour 4 — PLAGES DES ICEBERGS - 22 KM

Comme chaque matin, vous prenez votre petit-déjeuner et tout le monde prépare le panier-repas, puis, en selle! Promenade sur une plage et déjeuner en surplombant le glacier. Le trajet complet de la journée sera d'environ 22 km. Vous laissez les chevaux dans la montagne et retournez à l'auberge pour la soirée . Le dîner est servi entre 18h00 et 19h00.

## Jour 5 — TASIUSAQ - QASSIARSUK - 7 A 10 KM

Petit déjeuner puis vous partez pour environ 10 km de trajet pour rejoindre les chevaux. A l'arrivée au village Qassiarsuk, vous déjeunez à l'auberge. Après le déjeuner, le costume national groenlandais vous sera présenté dans la salle à manger. Le comme tous les soirs est servi entre 18h00 et 19h00

## Jour 6 — JOURNEE DE VISITE - pas d'équitation

Aujourd'hui, vous partez pour une autre aventure et troquez votre monture contre quatre roues ! Vous parcourrez en buggy les montagnes environnantes puis revenez à l'auberge (3 heures au total de transfert + le tour en buggy) A midi, vous déjeunez à l'auberge et après le déjeuner, vous vous rendez dans des ruines nordiques pour une visite guidée passionnante sur les vikings, l'occasion d'en savoir plus sur l'histoire et la culture groenlandaises. Le dîner est servi entre 18h00 et 19h00.

## Jour 7 — FERME INNERUULALIK - 14 KM

Petit-déjeuner le matin puis départ pour la ferme des propriétaires Inneruulalik pour le déjeuner. Pendant le déjeuner, votre hôte vous parle de la vie d'un éleveur de moutons dans le sud du Groenland, un moment d'échange unique ! Après le déjeuner, vous retournez au village de Qassiarsuk. Le trajet complet est d'environ 14 km. Le dîner est servi entre 18h00 et 19h00.

## Jour 8 — FERME INNERUULALIK - NARSARSUAQ - VOL

Vous profitez du dernier petit déjeuner tôt ce matin, puis vous êtes transférés en bateau vers l'aéroport de Narsarsuaq en fonction du premier départ, avant de vous envoler pour votre destination (vol retour avec généralement une escale à Reykjavik ou Copenhague. Notez que les escales peuvent être de 24H.)

## Jour 9 — VOL - EUROPE

Les transports et temps libre pendant la ou les escales sont à votre charge. Arrivée à destination.

### DATES & PRIX

DÉPART	RETOUR	PRIX HORS VOL	STATUT
01/07/2025	09/07/2025	3 485 €	Complet
12/07/2025	20/07/2025	3 485 €	Complet
22/07/2025	30/07/2025	3 485 €	Complet
12/08/2025	20/08/2025	3 485 €	Complet
23/08/2025	31/08/2025	3 485 €	Complet

## Remarques sur nos prix

• Les tarifs ci-dessus correspondent au tarif HORS AÉRIEN par adulte Nous pouvons réserver vos vols sur simple demande. Nous consulter.

Groupe composé de 3 à 7 cavaliers avec 2 guides

- Les enfants, accompagnés d'un adulte, sont les bienvenus à partir de 13 ans - à condition d'avoir le niveau équestre requis.
- Cette randonnée n'est pas accessible aux cavaliers de plus de 90 kg. Au delà de 90 kg, nous consulter.
- Pas d'équitation les jours d'arrivée et de départ.

#### AVERTISSEMENT

Le parcours peut être modifié pour des raisons de sécurité, de météorologie ou d'imprévis. Des événements indépendants de notre volonté peuvent modifier les parcours : routes coupées, fleuves en crue, sécheresse, grèves, fêtes locales... Cheval d'Aventure, ses partenaires, ses accompagnateurs, ainsi que ses guides locaux mettront toujours tout en œuvre pour apporter la meilleure solution, même en modifiant le parcours. Les noms des hébergements sont donnés à titre d'information. En fonction des disponibilités, ils pourront être modifiés et remplacés sans préavis par un autre hébergement de même catégorie.

## Notre prix comprend

---

### ACCOMPAGNEMENT

1 guide équestre anglophone

### EQUIPE LOGISTIQUE

1 cheval équipé par cavalier

### TRANSPORTS INTÉRIEURS

Bateau aller/retour

Transferts aéroport aller et retour

### MODE D'HÉBERGEMENT

Chambre chez l'habitant

Campements/bivouacs : tentes pour 2 personnes et matelas de sol

### REPAS

Pension complète du dîner du J1 au petit-déjeuner du J9

## Notre prix ne comprend pas

---

Assurance rapatriement et annulation "multirisques" sans risques épidémies : 3,8% du prix de votre voyage.

Assurance Annulation et interruption de séjour : 2,8% du prix de votre voyage.

Assurance complémentaire carte bancaire (gold, visa premier...) : 2,1% du prix de votre voyage.

Frais d'inscription obligatoires : 15 euros par personne

### REPAS

Repas à partir du dîner du jour 1, jusqu'au petit déjeuner du dernier jour

Boissons et extras personnels

### HÉBERGEMENT

Nuits du jour 1 et 9 non-inclus.

### TRANSPORTS

Vols internationaux depuis Paris pour Narsarsuaq

### DIVERS

Pourboires aux équipes locales (à votre discrétion)

Les entrées payantes dans les parcs, sites et musées

## ASSURANCE

Les assurances annulation et recherche- assistance et rapatriement (obligatoire). Consultez nos conditions d'assurance

## INFOS ÉQUESTRES

### Cavalerie

Les chevaux du type islandais sont endurants et confortables, tous très en avant, aux pieds très sûrs, certains plus vifs que d'autres.

### Guide & équipe locale

Piitaq Lund, Ivik Kleemman, Lars Lund et Pipaluk Lund sont vos guides durant la randonnée. Natifs des terres nordiques, ils vous partagent leurs connaissances et leur passion pour leur patrimoine et leurs chevaux.

### Niveau équestre & forme physique

#### MINIMUM TECHNIQUE REQUIS

Être à l'aise en terrain varié aux trois allures et être disposé à soutenir longtemps le tölt (allure rapide et en général confortable) et le trot. Poids maximum pour monter à cheval : 90 kg.

#### ALLURES

Bonne endurance nécessaire certaines allures sont vives. Le tölt, adopté le plus souvent, est une allure très particulière : un pas très rapide et confortable. En terrain plus difficile les chevaux reprennent le trot ou le pas. Certains ont aussi un amble très agréable.

#### AUTONOMIE ET PARTICIPATION

Chacun participe aux soins des chevaux et à l'organisation des repas.

#### NIVEAU ET EXPÉRIENCE REQUISE

Bonne condition physique pour plusieurs jours à cheval dans un terrain souvent accidenté. Il faut être prêt à un temps capricieux. Une expérience de randonnée sur plusieurs jours est un plus, mais n'est pas obligatoire. Les cavaliers qui ne montent pas régulièrement doivent impérativement se remettre en selle avant le départ.

#### EQUIPEMENT EQUESTRE

Les bombes ou casques sont obligatoires. Pour des raisons de sécurité et d'hygiène, munissez vous de votre matériel.

## INFOS PRATIQUES

#### CONFORT

7 nuits à l'auberge Riding Greenland, chambres privatives avec salle de bain à partager . Wifi dans la salle commune. 1 machine à laver à disposition

#### REPAS

Les petits déjeuners sont préparés le matin par les cavaliers.

Les déjeuners sont pris sous forme de pique-nique (sandwichs) que vous préparez vous même le matin.

Les dîners sont copieux et cuisinés avec des produits traditionnels de la ferme et de la mer (agneau grillé, pomme de terre à la crème, soupe de poisson, crevette, Saint-Jacques, poisson pêché du jour, carottes, riz...). Après l'utilisation de la cuisine, les cavaliers doivent nettoyer s'ils ont salis la pièce.

Le vin, la bière et les sodas sont à réglés en supplément sur place.

=> il n'est pas possible pour notre équipe de préparer des repas végétariens ou spécifiques

#### CLIMAT

Situé de part et d'autre du cercle polaire arctique, le Groenland dispose d'un climat polaire caractérisé par de longs hivers très sombres et très froids et des étés courts mais relativement doux et très ensoleillés. La température annuelle est bien en-dessous de 0°C sur toute l'île. Cependant, l'île étant très étendue, la météo est assez variable en fonction des régions. Le sud-ouest d'île bénéficie d'un climat doux grâce à une branche du Gulf Stream qui

amène un air et des courants marins chauds. En revanche, le sud-est est exposé à une météo plus variable et beaucoup plus froide, avec des précipitations plus fortes en hiver, sous forme de neige.

## TIPS

Il est toujours bien perçu de donner des pourboires quand vous êtes satisfaits du service auprès des guides locaux et du chauffeur du circuit. Que ceux-ci restent tout de même en cohérence avec le niveau de vie du pays et à votre discrétion.

## LISTE EQUIPEMENT

ATTENTION, cette liste est à adapter en fonction de la météo prévue.

### Tête

- Un casque d'équitation : Il est fortement recommandé et souvent obligatoire. Les fabricants (GPA, HKM, LAS Helmets, Lamicell, Troxel, Equithème...) proposent aujourd'hui des casques d'équitation ventilés, solides et légers, agréables sous toutes les latitudes. Il existe également des coques de protection à mettre sous votre chapeau (Ranch & Rider, Lexington Safety Products) ou des chapeaux casques western (Troxel).
- Un bandana, une écharpe pour protéger le cou ou le visage du vent
- Crème solaire
- Une paire de lunettes de soleil haute protection
- Un bonnet de laine

### Buste

- Tee-shirts en coton + chemises à manche longue (pour protection contre le soleil) ou T-shirt en matières techniques à séchage rapide
- 1 polaire légère ou équivalent
- 1 polaire chaude
- 1 veste imperméable et respirante

### Jambes

- 2 culottes d'équitation
- 1 pantalon de rechange (randonnée ou jean ou équivalent)
- 1 pantalon imperméable
- 1 collant chaud (coton ou polaire) pour porter les journées fraîches ou pour dormir
- 1 maillot de bain et une serviette peuvent-être utiles
- Sous-vêtements en coton ou en synthétique non irritant

### Pieds et Mains

- 1 paire de chaussures de marche légères avec chaps ou boots avec des mini-chaps spécifiques pour l'équitation
- 1 paire de baskets ou chaussures légères équivalentes pour le soir
- Plusieurs paires de chaussettes
- 1 paire de gants pour se protéger du soleil, du froid et des frottements

ATTENTION, les rênes sont en corde, il est donc très important de vous équiper de gants

### Petits trucs à cheval

- Crème apaisante bien utile aux recoins de votre intimité irrités par de longues heures à cheval.
- Rien sur le dos, tout dans votre veste ou une banane ventrale: stick à lèvres, crème solaire, passeport, petit appareil photo ou mini caméra (étanche), cordelettes, lunettes... plus accessible que les fontes.
- Le sac à dos à cheval n'est pas autorisé

### Divers

- Sac de voyage, de préférence un sac souple
- 1 gourde
- Nécessaire de toilette
- Des boules 'quies' peuvent être utiles

### Pharmacie

Par précaution, indiquez vos allergies aux médicaments dans votre pharmacie.

- Médicaments personnels
- Aspirine ou doliprane
- Anti diarrhéiques
- Vitamine C
- Crème solaire
- Collyre
- Crème hydratante

- Un rouleau de sparadrap
- Une bande élastique adhésive de 10 cm de large
- Une boîte de pansements adhésifs
- Pochettes de désinfectants prêtes à l'emploi
- Une crème et un spray anti moustique
- Des Compeed pour les ampoules.

#### Informations générales

• La compagnie aérienne autorise un seul sac en soute par passager. Prenez garde à ne pas dépasser 20kg, car vous pourriez avoir à régler à l'enregistrement les kg excédentaires.

• Les bagages cabines sont limités à 7 kg (dimensions maximales de 56 cm x 45 cm x 25 cm), ils ne doivent contenir aucun objet coupant (couteau, ciseaux, lime, coupe-ongles, etc.) et la quantité de liquide autorisée par passager est limitée à 100 ml par contenant. Il est recommandé en revanche d'y mettre appareil de photos, lunettes, médicaments et autres objets dont on ne pourrait se passer en cas de perte (momentanée) du bagage.

## TOURISME RESPONSABLE

Voici nos 6 conseils pour un voyage responsable :

1. **Voyagez léger** : Le poids des valises impacte négativement les émissions de CO2 du kérosène et de l'essence.
2. **Supprimez le plastique** : Emmenez votre gourde réutilisable préférée. Un mug et des couverts durables pour les nuits en tente ou pendant votre vol.
3. **Préservez la nature** : Prévoyez une "poubelle de voyage" pour vos déchets pendant la randonnée. Laissez les plantes à leur place, elles sont plus belles ainsi, observez la faune à distance pour ne pas les déranger. Utilisez des produits cosmétiques biodégradables, afin de protéger votre peau et l'environnement.
4. **Faites du tourisme éthique** : refusez de prendre part à toute activité offrant un exploitant les animaux sauvages (spectacles, caresses avec touristes, etc.) .
5. **Soutenez les populations locales** : découvrez leur culture, respectez leurs coutumes, achetez des souvenirs locaux.
6. **Partagez !** sensibilisez votre entourage au tourisme responsable

Pour plus d'informations, retrouvez notre article détaillé sur [le Mag](#) .