






Sommets d'Albanie et mer Ionienne

ALBANIE

Partez pour une **randonnée à cheval en Albanie**, une rando sportive entre mer et montagne qui vous plonge au coeur d'une nature préservée. Grâce au pied sûr de votre monture, votre **randonnée équestre en Albanie** vous emmène sur des sentiers périlleux et vous rejoignez la mer Ionienne par des chemins bordés d'oliviers. Pour cavaliers aimant la nature, les vues époustouflantes et s'occupant eux mêmes de leur cheval.

Randonnée Équestre	 8 jours (6 à cheval)	 À partir de 1 425 €	
---------------------------	---	--	---



Au galop au coeur de l'Albanie



Chevaux sur la plage en Albanie



Découverte de la culture albanaise à cheval

ITINÉRAIRE

Les points forts

- Petits chevaux, de race Albanaise, sûrs dans les chemins de montagne vertigineux
- Possibilité de vous baigner dans la mer
- Dépaysement total avec des paysages très changeants
- Découverte de l'histoire de l'Albanie
- Immersion dans la culture locale
- Voyage participatif pour les cavaliers (nourrir les chevaux soir et tôt le matin)
- Gastronomie riche & dégustation des spécialités locales

Jour 1 — EUROPE - TIRANA - GJIROKASTRA

Planifiez votre vol pour arriver à l'aéroport de Tirana en début d'après-midi avant 14h30 (ou au port de Saranda, après un vol pour l'aéroport de Corfou en Grèce et un trajet en ferry entre la Grèce et l'Albanie réservés de votre côté en étant conscient des problèmes éventuels de ferry. Nous vous conseillons vivement de prendre un jour de battement à l'aller et au retour afin d'éviter les problèmes de correspondance bateau-avion). Après avoir été accueilli par votre chauffeur, vous êtes transféré à la ville de Gjirokastra (trajet de 250 km, environ 3 à 4h). Vous vous installez dans votre chambre d'hôtel. Promenade possible autour de la ville historique et du vieux Bazar avant le dîner s'il y a suffisamment de temps. Il est possible de visiter la maison d'Enver Hoxha, l'énorme Chateau, l'église du vieux Bazar, la mosquée du vieux Bazaar et la maison Skenduli... Le dîner est servi dans un restaurant traditionnel. Le guide répond à vos éventuelles questions et vous briefe sur la sécurité au cours de la randonnée. Nuit à l'hôte Kastro

Note : Arrivée possible à Tirana après 14h30 auquel cas un transfert privé de 140 euros vous sera facturé.

Jour 2 — PARC DE VIROI - PLESAT - FUSHBARDHA - 5-6h à cheval

Vous commencez cette randonnée par des vallées propices à de longs galops puis vous traversez la rivière Drino. Cet écosystème passe subitement de l'horizontal à la vertical. Vous poursuivez par des terrains vallonnés, des petites rivières, des forêts de pins, des montées et descentes abruptes.

Après la visite du monastère de Cepo, endroit agréable à visiter avec son église, sa coupole et des dizaines d'anciennes pensions, lieux d'accueil de voyageurs au cours des siècles. Après le déjeuner, du côté de Plesat, vous redescendez à la rivière Kardhiq. Les colonnes de rochers de 4 mètres de haut, nommés les Dieux de la Lumière par les villageois, valent le détour. Cette journée se termine au village de Fushbardha, l'un des plus gros centres de la région Laberia. Vous passez la nuit chez "Noshi", après un délicieux repas traditionnel.

** Les guides ne restent pas le soir et la nuit lors de vos étapes en maison d'hôtes.

Jour 3 — FUSHBARDHA - OLD BORSH - 8h à cheval

Après un petit-déjeuner traditionnel à la maison d'hôte, vous partez pour une longue journée à cheval. Vous suivez les traces de l'armée du roi Skerdilajd à travers le Col du Rocher. 2300 ans auparavant, ce roi menait l'invasion à la capitale d'Épire et jouait un rôle déterminant dans la lutte contre Rome. Cette piste combine de belles forêts sauvages, des montagnes, des paysages rocheux et des ruines de civilisations anciennes. Vous pique-niquez vers une source d'eau. La randonnée se poursuit à travers la montagne de Borsh pour atteindre le village dans l'après-midi. Vous évoluez dans un environnement sauvage, fleurs, vieux arbres, ruisseaux, des centaines de chèvres, moutons et vaches, etc. Vous devez descendre de selle et marcher lors des passages difficiles ou des pentes trop abruptes (1h30 dans la journée environ). De bonnes chaussures de montagne sont pour cela recommandées. Ce soir, vous dormez chez une famille de bergers qui vous accueille avec un thé de montagne local puis vous sert un repas traditionnel riche en huile d'olive.

** Les guides ne restent pas le soir et la nuit lors de vos étapes en maison d'hôtes.

Jour 4 — BORSH - PIQERAS - 3 à 4h à cheval

Après le petit-déjeuner traditionnel, vous partez à la découverte du château rocheux de Borsh datant du IV^e siècle avant JC. Il est situé sur une colline à 500m au-dessus du niveau de la mer, et vous découvrez son histoire. Aujourd'hui, vous ne montez que trois heures à cheval pour récupérer de la longue journée de la veille. Vous partez du bord de mer et prenez un vieux chemin côtier. Oliviers, orangers, citronniers, citrus sont plantés de chaque côté de la route. De vieux bunkers défensifs sont encore présents en bord de mer du vieux village de pêcheurs de Piqeras. C'est là que vous vous arrêtez pour déjeuner sur la terrasse de la maison de Milhi et Donna qui vous accueillent. L'après-midi est ensuite libre pour vous reposer, nager et déambuler. En général vous êtes conduits à la plage d'où vous apercevez les îles y compris Corfou. Votre maison d'hôte vous prépare un repas de fruits de mer, de fromage local et de salade de la côte. Le raki fait-maison et le vin du pays accompagnent le repas.

Jour 5 — BUNEC - SHPELLA - HUNDECOVA - SHEN VASIL - 4h à cheval

Le petit-déjeuner est servi en terrasse, d'où vous admirez la mer Ionienne. Vous pouvez goûter au Byrek, le cheesecake de la côte. Vous descendez vers la mer à cheval à travers les terrasses d'oliviers, jusqu'à gagner la plage de Bunec. Vous remontez ensuite jusqu'au village de Lukove et descendez de nouveau vers la mer par un terrain accidenté. Vous faites une pause à la plage Shpella pour le déjeuner. Après cela, vous profitez d'une baignade et d'un repos de deux heures avant de rejoindre une ancienne piste dans une jungle incroyable qui connectait les villages à la mer. En fin d'après-midi vous visitez le village médiéval de Shen Vasil. Nuit dans la maison d'Olga.

** Les guides ne restent pas le soir et la nuit lors de vos étapes en maison d'hôtes.

Jour 6 — SHEN VASIL - PHOINIKE - LAZARAT - 6h30 à cheval

Après le petit-déjeuner traditionnel à la maison d'hôte, vous reprenez la route de l'armée du roi Skerdilajd et atteignez la vallée de la rivière Kalasa et plus tard la vallée de Prapanica où vous profitez d'un long galop. Au sud de la vallée de la rivière Kalasa, vous pouvez voir la colline Phoinike. A cet endroit exact, l'armée de Skerdilajd s'arrêta face à celle d'Epirote en l'an 229 avant JC. Vous continuez vers le sommet du mont Sopot et une fois arrivé, vous appréciez une pause pique-nique bien mérité. Vous redescendez ensuite vers la vallée de Drinos et admirez les vues panoramiques qui s'offrent à vous. Vous devrez mettre pied à terre, une partie de la descente. Vous arrivez en fin de journée au village de Lazarat connu pour ses traditions intemporelles. Dîner et nuit chez vos hôtes où vous sera proposé un cours de cuisine.

** Les guides ne restent pas le soir et la nuit lors de vos étapes en maison d'hôtes.

Jour 7 — LAZARAT - GJIROKASTRA - 3 à 4h à cheval

Vous vous mettez en selle et reprenez le chemin du retour. Vous chevauchez à travers pinèdes, vallées et rivières le tout dans un paysage fleuri d'une beauté saisissante. Vous avez de nombreuses opportunités pour galoper à vive allure. Vous grimpez jusqu'au village d'Asim Zeneli et arrivez à Gjirokastra, où s'arrête votre voyage et où vous attend le déjeuner. Vous profitez ensuite du reste de l'après-midi libre pour vous promener et visiter. Dîner d'adieu avec les autres cavaliers où vous partagez vos souvenirs de cette aventure équestre. Nuit à l'hôtel.

Jour 8 — GJIROKASTRA - TIRANA - EUROPE

Après le petit-déjeuner à l'hôtel, vous êtes transféré à l'aéroport de Tirana pour votre vol retour pour la France (prévoir un vol après 12h impérativement), ou au port de Saranda, pour un vol après 16h pour l'aéroport de Corfou réservé de votre côté en étant conscient des problèmes

éventuels de ferry. Nous vous conseillons vivement de prendre un jour de battement au retour afin d'éviter les problèmes de correspondance ferry-avion.

DATES & PRIX

DÉPART	RETOUR	PRIX HORS VOL	STATUT
03/05/2025	10/05/2025	1 500 €	Complet
10/05/2025	17/05/2025	1 500 €	Complet
31/05/2025	07/06/2025	1 500 €	Dernières places
14/06/2025	21/06/2025	1 500 €	Dernières places
28/06/2025	05/07/2025	1 500 €	Dernières places
12/07/2025	19/07/2025	1 500 €	Dernières places
26/07/2025	02/08/2025	1 500 €	Départ garanti
09/08/2025	16/08/2025	1 500 € <u>1 425 €</u>	Ouvert
23/08/2025	30/08/2025	1 500 €	Ouvert
06/09/2025	13/09/2025	1 500 €	Départ garanti
20/09/2025	27/09/2025	1 500 €	Complet

Remarques sur nos prix

- Les tarifs ci-dessus correspondent au tarif HORS AÉRIEN par adulte en chambre double standard. Nous pouvons réserver vos vols sur simple demande. Nous consulter.
- Le groupe est composé de 3 à 12 cavaliers internationaux. L'accompagnement est anglophone.
- **IMPORTANT** : Les départs peuvent également être assurés à partir de 2 cavaliers moyennant un supplément de 160€ par personne. Il vous sera remboursé si nous trouvons d'autres cavaliers pour compléter le voyage.
- Pas de chambre individuelle possible pendant la randonnée, sauf cas exceptionnel et sous réserve de disponibilité.
- Le supplément chambre individuelle est de 50€ pour la première et la dernière nuit. Il n'est pas facturé si vous acceptez de partager votre chambre avec un(-e) autre cavalier(-ère).
- En cas d'arrivée ou départ en dehors des horaires de vols mentionnés (vous devez arriver le premier jour à l'aéroport de Tirana avant 14h30 et départ le dernier jour après 12h de l'aéroport de Tirana), un transfert privatif sera à régler sur place. Prévoir 140€ par personne et par transfert.
- Les enfants, accompagnés d'un adulte, sont les bienvenus à partir de 12 ans - à condition d'avoir le niveau équestre requis.
- Cette randonnée n'est pas accessible aux cavaliers de plus de 90kg. Au delà de 90kg, nous consulter.

AVERTISSEMENT

Le parcours peut être modifié pour des raisons de sécurité, de météorologie ou d'imprévu. Des événements indépendants de notre volonté peuvent modifier les parcours : routes coupées, fleuves en crue, sécheresse, grèves, fêtes locales... Cheval d'Aventure, ses partenaires, ses accompagnateurs, ainsi que ses guides locaux mettront toujours tout en œuvre pour apporter la meilleure solution, même en modifiant le parcours. Les noms des hébergements sont donnés à titre d'information. En fonction des disponibilités, ils pourront être modifiés et remplacés sans préavis par un autre hébergement de même catégorie.

Notre prix comprend

ACCOMPAGNEMENT

1 ou 2 guides équestres anglophones

EQUIPE LOGISTIQUE

1 cheval équipé par cavalier
1 véhicule d'assistance

TRANSPORTS INTÉRIEURS

Transfert aller-retour de l'aéroport de Tirana vers le centre équestre

MODE D'HÉBERGEMENT

Chambres chez l'habitant du J2 au J6
Hôtel traditionnel base 2 personnes par chambre les J1 et J8

REPAS

Pension complète du dîner du J1 au petit-déjeuner du J8
Repas du soir avec boissons alcoolisées, pique nique du midi sans alcool

Notre prix ne comprend pas

Assurance rapatriement et annulation "multirisques" sans risques épidémies : 3,8% du prix de votre voyage.
Assurance Annulation et interruption de séjour : 2,8% du prix de votre voyage.
Assurance complémentaire carte bancaire (gold, visa premier...) : 2,1% du prix de votre voyage.
Frais d'inscription obligatoires : 15 euros par personne

REPAS

Petit-déjeuner et repas de midi libres le J1

HÉBERGEMENT

Supplément chambre individuelle

TRANSPORTS

Supplément transfert aéroport privé (en dehors des horaires prévus au programme)

DIVERS

Pourboires aux équipes locales (à votre discrétion)

DIVERS

Supplément pour les groupes de 3 cavaliers

INFOS ÉQUESTRES

Cavalerie

Les 23 chevaux du centre équestre sont de race Albanais des montagnes. Ils sont habitués aux longues randonnées et aux itinéraires de montagne. Cette race locale est un mélange d'Arabe et de Tarpan, au petit pied sûr et flexible sur le terrain. Ce sont de petits chevaux solides et robustes, courageux face aux obstacles, ils sont ferrés à la méthode locale, avec un fer protégeant de façon optimale les pieds des sols rocailloux. Leur bon tempérament vous permet de profiter en toute quiétude des paysages. Ils vivent en extérieur la journée et dorment au chaud à l'écurie la nuit.

Guide & équipe locale

Ilir, Aurel, Kristina, Eno et Blendi se sont spécialisés dans les circuits de randonnées longue durée il y a 5 ans. Leur objectif est d'offrir une relation harmonieuse entre l'humanité, le cheval et la nature. Ils sont passionnés par leur région et son histoire, parlent anglais, italien et grec. Deux guides accompagnent chaque randonnée : l'un en tête de file, qui dirige, traduit et vous explique ce qui vous entoure, et l'autre fermant la marche, à l'affût de tout problème technique et prêt à aider les cavaliers en difficulté. Les guides ne restent pas le soir et la nuit lors de vos étapes en maison d'hôtes.

Niveau équestre & forme physique

MINIMUM TECHNIQUE REQUIS

Vous devez être un cavalier expérimenté, habitué à l'équitation en extérieur. Certains chemins représentent un défi. Une expérience de la randonnée longue durée est recommandée.

Le poids maximum autorisé est de 90kg sur cette randonnée, il est important de respecter cette mesure, car les chevaux sont de petite taille et les sentiers empruntés exigent toute leur endurance.

ALLURES

Randonnée rythmée aux trois allures, à travers un terrain accidenté et varié, entre bord de mer et montagne. Quelques galops vifs. Vos chevaux ont le pied sûr, faites-leur confiance en les laissant choisir leur abord des chemins difficiles. Passages à pied, cheval en main, quand le terrain est trop difficile.

AUTONOMIE ET PARTICIPATION

Votre participation est appréciée pour le brossage et l'harnachement de votre cheval.

En fin de journée, vous devez abreuver et nourrir les chevaux avant et après le dîner, et le matin avant le petit déjeuner.

Cependant, ce sont les habitants chez qui vous dormez qui sont responsables de la sécurité des chevaux.

NIVEAU ET EXPÉRIENCE REQUISE

Vous devez être en très bonne condition physique pour endurer jusqu'à huit heures en selle par jour. Il est parfois nécessaire de marcher rênes en main lors de certains passages difficiles. Il est souhaité de ne pas souffrir du vertige.

EQUIPEMENT EQUESTRE

Selles anglaises. Chaque selle a ses propres sacoches.

Le port du casque est obligatoire, vous passez sur des sentiers de montagne. Le centre équestre ne fournit pas de casque.

Pour des raisons de sécurité et d'hygiène, munissez vous de votre matériel.

INFOS PRATIQUES

CONFORT

L'hébergement a lieu en maisons d'hôtes, sauf le premier et le dernier soir en hôtel. Votre guide considère que rencontrer les habitants est la meilleure manière de connaître un pays et ses coutumes. Les guides ne restent pas le soir et la nuit lors de vos étapes en maison d'hôtes.

A l'hôtel : sur la base d'une chambre double, WC privatif et douches partagées dans le couloir, wi-fi libre.

Chez l'habitant: sur la base de chambre double, triple, voire quadruple en fonction de la taille du groupe. Sanitaires partagés, Réseau internet rare dans les montagnes.

REPAS

Veillez nous indiquer par avance toute habitude alimentaire spécifique: végétarien, allergies...

Petit-déjeuner campagnard où l'on vous sert des produits laitiers typiques de la région, du miel, des pancakes, des tartes et gâteaux, du beurre, de la confiture, des œufs, du lait, du thé de montagne et du café... La gastronomie locale est riche.

Pique-nique tiré des sacoches le midi, que vous pouvez vous préparer vous-même à la maison d'hôte le matin: pain, fromage, légumes, tartes, œufs, eau.

Dîner au restaurant ou préparé par les soins de vos hôtes avec des produits issus de leurs jardins ou leurs élevages. Combinaison de repas montagnards et de fruits de mer. Vous goûtez aux agrumes, olives, poissons frais et fromages locaux. Le thé de montagne, le raki et le vin du pays vous sont servis en accompagnement.

CLIMAT

Les meilleurs mois où visiter l'Albanie sont avril, mai, juin et septembre.

On compte très peu de précipitations en juillet-août, et les températures peuvent être très chaudes entre 25 et 45°C.

Les mois d'octobre, novembre et mars sont plus humides, avec des températures moyennes de 10 à 15°C, le mois d'avril se réchauffant davantage.

Entre mai et juin, les températures vont de 18 à 32°C.

TIPS

Le pourboire n'est pas coutume ici, il est entièrement à votre discrétion d'en donner un ou non.

Bien que la monnaie locale soit le Lek, l'Euro est accepté. Vous pouvez emmener de petites sommes en liquide pour vos souvenirs ou d'autres extras personnels (boissons), aucune somme supérieure à 100€ n'est nécessaire.

LISTE EQUIPEMENT

ATTENTION, cette liste est à adapter en fonction de la saison (d'octobre à fin avril prévoir un équipement de pluie et de froid plus conséquent) et de la météo prévue.

Tête

- Un casque d'équitation : il est sérieusement recommandé et souvent obligatoire. Les fabricants (GPA, HKM, LAS Helmets, Lamicell, Troxel, Equithème...) proposent aujourd'hui des casques d'équitation ventilés, solides et légers, agréables sous toutes les latitudes. Il existe également des coques de protection à mettre sous votre chapeau (Ranch & Rider, Lexington Safety Products) ou des chapeaux casques western (Troxel).
- Casquette ou chapeau pour le soleil (indispensable)
- Un bandana, une écharpe ou foulard ou chèche pour protéger le cou ou le visage de la poussière et du soleil
- Une paire de lunettes de soleil haute protection

Buste

- Sous-vêtements thermiques
- Tee-shirts en coton + chemises à manche longue (pour protection contre le soleil) ou T-shirt en matières techniques à séchage rapide.
- 1 polaire légère ou équivalent
- 1 veste coupe vent imperméable

Jambes

- 2 culottes d'équitation ou longues chaps en cuir
- 1 pantalon de rechange (randonnée ou jean ou équivalent)
- 1 maillot de bain peut-être utile (baignade, toilette)
- Sous-vêtements en coton ou en synthétique non irritant

Pieds et Mains

- 1 paire de chaussures de marche légères avec chaps ou boots avec des mini-chaps spécifique pour l'équitation
- 1 paire de baskets ou chaussures légères équivalentes pour le soir
- Plusieurs paires de chaussettes
- 1 paire de gants pour se protéger du soleil, du froid et des frottements

Petits trucs à cheval

- Crème apaisante bien utile aux recoins de votre intimité irrités par de longues heures à cheval.
- Rien sur le dos, tout dans votre veste ou une banane ventrale: stick à lèvres, crème solaire, passeport, petit appareil photo ou mini caméra (étanche), cordelettes, lunettes... plus accessible que les fontes.

Dormir

- Vous pouvez emporter un sac à viande pour plus de confort.

Divers

- Sac de voyage 60 - 80 litres, de préférence un sac souple (ouverture frontale ou sac à dos)
- Sac à dos de 25-30 en guise de bagage cabine
- 2 gourdes d'un litre ou 1.5 litres
- Lampe frontale
- Nécessaire de toilette (lingettes, savon biodégradable, etc)
- Un couteau suisse ou équivalent (en soute!!)
- Petits sacs en plastique pour jeter dans la poubelle
- Des lacets si vous avez besoin d'accrocher des choses à votre selle
- Des boules 'quies' peuvent être utiles pour ceux qui auraient le sommeil léger en colocation
- Appareil photo (avec une batterie de rechange)

Pharmacie

Par précaution, indiquez vos allergies aux médicaments dans votre pharmacie.

- Médicaments personnels
- 1 Antibiotique à large spectre
- Aspirine ou doliprane

- Anti diarrhéiques
- Vitamine C
- Crème solaire à forte protection pour les lèvres et la peau
- Collyre
- Antihistaminiques
- Crème hydratante
- Un rouleau de sparadrap
- Une bande élastique adhésive de 10 cm de large
- Une boîte de pansements
- Pochettes de désinfectants prêtes à l'emploi
- Une crème et un spray anti moustique ou autre insecte
- Des Compeed pour les ampoules.

Informations générales

- La compagnie aérienne autorise un seul sac en soute par passager. Prenez garde à ne pas dépasser ce poids, car vous pourriez avoir à régler à l'enregistrement les kg excédentaires.
- Les bagages cabines sont limités à 7 kg (dimensions maximales de 56 cm x 45 cm x 25 cm), ils ne doivent contenir aucun objet coupant (couteau, ciseaux, lime, coupe-ongles, etc.) et la quantité de liquide autorisée par passager est limitée à 100 ml par contenant. Il est recommandé en revanche d'y mettre appareil de photos, lunettes, médicaments et autres objets dont on ne pourrait se passer en cas de perte (momentanée) du bagage.
- En cas de perte de vos papiers, nous vous conseillons de ranger une copie de votre passeport dans un endroit différent des originaux.
- Prenez de quoi rassembler vos déchets toxiques (piles, aérosols, batteries, tubes de pommade, emballage de pellicules photo...) afin de les ramener en France où le tri est bien fait et efficace. Un conseil : évitez au maximum d'emporter les emballages du matériel ou équipement que vous auriez acheté avant de partir... Toujours cela en moins à ramener en France.

TOURISME RESPONSABLE

Voici nos 6 conseils pour un voyage responsable :

1. **Voyagez léger** : Le poids des valises impacte négativement les émissions de CO2 du kérosène et de l'essence.
2. **Supprimez le plastique** : Emmenez votre gourde réutilisable préférée. Un mug et des couverts durables pour les nuits en tente ou pendant votre vol.
3. **Préservez la nature** : Prévoyez une "poubelle de voyage" pour vos déchets pendant la randonnée. Laissez les plantes à leur place, elles sont plus belles ainsi, observez la faune à distance pour ne pas les déranger. Utilisez des produits cosmétiques biodégradables, afin de protéger votre peau et l'environnement.
4. **Faites du tourisme éthique** : refusez de prendre part à toute activité exploitant les animaux sauvages (spectacles, caresses avec touristes, etc.) .
5. **Soutenez les populations locales** : découvrez leur culture, respectez leurs coutumes, achetez des souvenirs locaux.
6. **Partagez !** sensibilisez votre entourage au tourisme responsable

Pour plus d'informations, retrouvez notre article détaillé sur [le Mag](#) .