









Cap Agulhas et l'extrême sud de l'Afrique

AFRIQUE DU SUD

Cette **randonnée à cheval en Afrique du Sud**, vous entraîne à la pointe la plus australe de l'Afrique, au cap Agulhas, là où l'océan Indien rencontre l'océan Atlantique. Région peu connue et sauvage, le parc d'Agulhas offre une nature sauvage et préservée dans un environnement caractéristique de l'Afrique du Sud, le "fynbos". Laissez vous tenter par cette **chevauchée cap Agulhas en Afrique du Sud** au goût des grands espaces.

Randonnée Équestre	 10 jours (6 à cheval)	 À partir de 2 175 €	   
---------------------------	--	--	---



ITINÉRAIRE

Les points forts

- Une randonnée à cheval sportive sur les plages de la côte sauvage de l'Overberg
- Le parc National de d'Agulhas et la formation végétale du fynbos pour les amoureux de la flore.
- La proximité de Cape Town pour profiter d'une extension riche en histoire et en paysages.
- En saison la possibilité de voir des baleines

Jour 1 — EUROPE - CAPE TOWN

Vol international pour Cape Town. Nuit en vol. Nous pouvons réserver vos billets d'avion sur simple demande, contactez-nous!

Jour 2 — CAPE TOWN - FERME EQUESTRE

A votre arrivée au Cap en milieu de journée (avant 13h de préférence), vous êtes accueilli à l'aéroport et transféré vers la ferme équestre de notre partenaire, un trajet d'une durée de 2h30. L'équipe et les chevaux vous sont présentés, puis vous assistez à un briefing sur les activités de la semaine, avant de dîner et de vous installer pour la nuit.

Jour 3 — FARM 215 - INYONI LODGE - 4,5h à cheval

Une courte journée à cheval de mise en selle vous attend, pour vous acclimater à votre monture et à votre terrain de jeu pour la semaine. Vous démarrez votre randonnée équestre dans les immenses plaines entourant le Cap Agulhas et vous dirigez vers Inyani Lodge, votre étape du jour, près de Wolvengat. Inyani Lodge est l'endroit parfait pour déconnecter, un véritable havre de paix. Dîner et nuit au Inyani Lodge.

Jour 4 — AGULHAS NATIONAL PARK - RENOSTERKOP - 5h à cheval

Aujourd'hui, vous pénétrez dans le parc national Agulhas! Son surnom, "stand veld" signifie "Terre sablonneuse" en Afrikaans, due a son sol très sablonneux, ses côtes sans fin et ses collines couvertes de Fynbos et faune suf-africaine. Cette ère de conservation est très riche en plante indigènes (plus de 100 espèces endémiques) et vous aurez plaisir à la parcourir à cheval. Il y a 300 ans, les rhinocéros noirs et autres grands mammifères africains vivaient libre, sur ces terres. La région du Cap Agulhas est très diversifiée et compte aussi de nombreux marécages, des écosystèmes complexes fourmillant de vie. Pas moins de 130 espèces d'oiseaux, amphibiens et reptiles y vivent. Enfin, sur les paysages côtiers, vous verrez des îles ou demeurent oiseaux marins et otaries.

Le Cap Agulhas, réserve de plus de 100 hectares et déclaré parc national en 1999, est aussi une destination culturelle au passé historique riche, de nombreux sites archéologiques sont aujourd'hui encore témoins de l'installation des tribus Khoisas. Pas moins de 100 épaves de bateau sur les côtes témoignent de l'activité humaine... et des conditions météorologiques!

Ce soir vous logez dans un BnB, le Springfield Farm, lieu historique dont certains bâtiments remontent à 1795! Vos chevaux seront mis en paddock autour de l'établissement. Dîner et nuit.

Jour 5 — POINT LE PLUS MERIDIONAL D'AFRIQUE - 6-7h à cheval

Vous continuez ce jour votre randonnée équestre jusqu'au point le plus méridional de l'Afrique. Malgré les nombreux points touristiques nommés "deux océans" à Cape Town, les résidents d'Agulhas vous confirmeront bien que c'est bel et bien à Agulhas que se rencontrent les puissants océans Indien et Atlantique! Vous vous trouverez donc sur l'endroit le plus au sud qu'il est possible de visiter sur le continent africain. Entre rafales de vent et vagues rugissantes, cette nature à l'état brut est splendide. Prenez garde au vent, très fort! Cet endroit a été témoin du naufrage de plus de 120 bateaux! Tandis que vous observez les oiseaux marins attraper leur dîner, vous êtes seuls sur des kilomètres à la ronde!

Retour a la ferme pour le soir, dîner et nuit.

Jour 6 — RENOSTERKOP - RATEL RIVER - 5h à cheval

Vous continuez à explorez l'incroyable système de dunes côtières et de littoral rocheux de la région de Brandfontein. Ce mélange de paysages s'annonce idéal pour quelques photos! Vous déjeunez dans les dunes autour de Brandfontein, avant de continuer vers Ratel River où vous rejoignez votre hébergement de la nuit, un bâtiment datant de 1795. Ce soir, le repas traditionnel "braai ou potjiekos" est préparé autour d'un grand feu pour prendre la mesure de l'immensité de l'Overberg et du ciel étoilé. Nuit en chambre d'hôtes, avec piscine et jardin luxuriant.

Jour 7 — RATEL RIVER - KLEIN PARADYS - 5h à cheval

Une nouvelle journée s'annonce à cheval, vous suivez la côte alternant pas et de sublimes et longs galops, jusqu'a Buffelsjagsrivier, authentique village de pêcheurs, ou vous faites halte pour le déjeuner. L'après midi, vous vous remettez en selle, et rejoignez Pearly Beach River, au pied des montagnes, votre étape du soir. Dîner et nuit dans la ferme de Klein Paradys.

Jour 8 — KLEIN PARADYS - FERME 215 - 7h à cheval

Dernier jour de randonnée dans cette région sauvage et peu connue de l'Afrique du Sud. La piste vous mène vers Mount Dyer vers les plaines et les Fynbos (maquis sud africain) de Heidehof et Avilla. Vous chevauchez vers la mer et atteignez les montagnes juste avant le déjeuner, après une magnifique matinée sur les paysages côtiers dans la réserve de Walker Bay. Les paysages sont calcaires, les sols alcalins, très riches. L'odeur de ces sols est unique! Vous parcourez avec votre monture une immense plage vierge. Selon le temps, la météo et l'humeur des chevaux, votre guide vous laissera jouer avec vos chevaux sur le bord de mer, ou vos chevaux pourront se rafraîchir dans les vagues. Arrivée tardive à la ferme 215, après l'escalade de Mount Dyer et la redescente dans la vallée de Uilkraal. Des rafraîchissements bien mérités vous attendent à la ferme! Dîner et dernière nuit à la ferme 215.

Jour 9 — FERME EQUESTRE - CAPE TOWN

Vous êtes transféré vers Cape Town et l'aéroport, après le petit déjeuner, où vous prenez votre vol vers l'Europe.

Vous pouvez également décider de prolonger votre séjour en Afrique du Sud, notamment à Cape Town en séjour libre ou en extension de 1 à 3 jours ou vers Hermanus de Septembre à Décembre pour l'observation des baleines ou encore profiter de votre séjour pour faire une extension à cheval dans le vignoble Sud Africain.

N'hésitez pas à nous contacter pour votre programme.

Jour 10 — EUROPE

Arrivée en Europe dans la matinée.

DÉPART	RETOUR	PRIX HORS VOL	STATUT
07/11/2025	16/11/2025	2 175 €	Ouvert

Remarques sur nos prix

- Les tarifs ci-dessus correspondent au tarif HORS AÉRIEN par adulte en chambre double standard. Nous pouvons réserver vos vols sur simple demande. Nous consulter.
- Les départs sont possibles toute l'année, à partir de 2 cavaliers en fonction des disponibilités - Contactez nous.
- Les groupes sont composés de 2 à 8 cavaliers maximum. L'accompagnement est anglophone.
- Si vous vous inscrivez seul(e) et que nous n'avons pas d'autres cavaliers susceptibles de partager la chambre avec vous, un supplément chambre individuelle de 15% vous sera facturé à l'inscription et remboursé avant votre départ si nous trouvons un(e) second(e) cavalier(ière) pour partager votre chambre.
- Les transferts entre l'aéroport de Capetown et le Lodge aller/retour sont INCLUS dans nos tarifs.
- Les enfants, accompagnés d'un adulte, sont les bienvenus à partir de 12 ans - à condition d'avoir le niveau équestre requis.
- Cette randonnée n'est pas accessible aux cavaliers de plus de 90 kg. Au delà de 90 kg, nous consulter.
- Plusieurs extensions possibles, le vignoble Sud Africain à cheval, visite de Cape town et excursion baleine - Contactez nous.

AVERTISSEMENT

Le parcours peut être modifié pour des raisons de sécurité, de météorologie ou d'imprévu. Des événements indépendants de notre volonté peuvent modifier les parcours : routes coupées, fleuves en crue, sécheresse, grèves, fêtes locales... Cheval d'Aventure, ses partenaires, ses accompagnateurs, ainsi que ses guides locaux mettront toujours tout en œuvre pour apporter la meilleure solution, même en modifiant le parcours. Les noms des hébergements sont donnés à titre d'information. En fonction des disponibilités, ils pourront être modifiés et remplacés sans préavis par un autre hébergement de même catégorie.

Notre prix comprend

ACCOMPAGNEMENT

1 guide équestre anglophone et un aide guide

EQUIPE LOGISTIQUE

1 véhicule d'assistance pour le transport des bagages

1 cheval par voyageur

MODE D'HÉBERGEMENT

Hôtel local ou gîtes confortables du J2 au J10

REPAS

Pension complète du dîner du J2 au petit-déjeuner du J11

Notre prix ne comprend pas

Assurance rapatriement et annulation "multirisques" sans risques épidémies : 3,8% du prix de votre voyage.

Assurance Annulation et interruption de séjour : 2,8% du prix de votre voyage.

Assurance complémentaire carte bancaire (gold, visa premier...) : 2,1% du prix de votre voyage.

Frais d'inscription obligatoires : 15 euros par personne

REPAS

Boissons alcoolisées et extras personnels

Déjeuner du J2 et J11 en fonction des horaires d'avion.

HÉBERGEMENT

Supplément chambre individuelle

TRANSPORTS

Les vols réguliers Aller/Retour depuis l'Europe pour Cape Town (nous consulter)

INFOS ÉQUESTRES

Cavalerie

Une écurie d'une quinzaine de chevaux. Ils sont élevés à l'extérieur toute l'année sur le terrain de 800 hectares de la ferme, ce qui leur donne une connaissance instinctive de l'environnement. Majoritairement des chevaux sud-africains (boeperds) croisés avec des chevaux arabes et des frisons, ils ont le pied sûr et sont aussi réactifs qu'endurants. Les chevaux ne sont pas ferrés. Ils sont très légers, vifs, et au pied sûr. Leur taille moyenne est d'environ 1m50 au garrot.

Guide & équipe locale

Howard, le propriétaire et son assistant Breyton sont vos guides anglophones pour ce voyage. Ils vous feront partager leur amour pour l'Afrique et les chevaux durant votre séjour. Ils partageront également leur connaissance de la flore et de la faune de la région.

Niveau équestre & forme physique

MINIMUM TECHNIQUE REQUIS

Être à l'aise aux trois allures (trot enlevé et galop en équilibre). Bonne expérience de l'équitation d'extérieur, avoir une bonne assiette pour parer aux éventuels écarts des chevaux.

ALLURES

Toutes les allures seront largement pratiquées.

AUTONOMIE ET PARTICIPATION

Chacun est responsable de son cheval, s'occupe de le panser, le seller, le desseller, l'abreuver et le nourrir selon les indications du guide. Un palefrenier vous aide pour les soins des chevaux.

NIVEAU ET EXPÉRIENCE REQUISE

Bonne condition physique nécessaire pour des journées parfois longues et sportives. Beaucoup d'allures vives en plaines ouvertes ou à travers le bush.

Une expérience de randonnée équestre sur plusieurs jours est un plus non négligeable. Les cavaliers qui ne montent pas régulièrement à cheval doivent absolument se remettre en selle avant la randonnée.

EQUIPEMENT EQUESTRE

Selles Anglaises ou Australiennes. Chaque selle est équipée de sacoches pour transporter l'eau et le nécessaire pour votre journée à cheval. Les bombes ou casques sont obligatoires. Pour des raisons de sécurité et d'hygiène, munissez vous de votre matériel.

INFOS PRATIQUES

CONFORT

Logement en gîtes et petits hôtel standard sur la Wild Coast. Repas de qualité, préparés avec des produits locaux frais.

REPAS

Petit déjeuner et dîner très copieux, plus léger le midi.

Petit déjeuner : fruits, yaourt, céréales et toast.

Le déjeuner sera soit un pique-nique tiré des sacoches, soit composé d'une salade fraîche avec du pain, une soupe et du fromage.

Dîner: viande ou poisson avec des légumes et un bon dessert.

Les fruits, les biscuits, le thé et le café sont en libre service tous les jours. Eau minérale fournie

CLIMAT

On trouve à Cape Town un climat méditerranéen. Les étés (de septembre à avril) y sont chauds et secs, avec des températures avoisinant les 28 °C. L'hiver (de mai à août) bien que tempéré (17 °C), a des températures pouvant chuter jusqu'à 8 °C.

Le long de l'Atlantique, le climat devient de plus en plus chaud et sec en remontant vers le nord.

À Durban et sur la côte de l'océan Indien, le climat passe de tempéré à subtropical. Les mois les plus frais sont juin et juillet, et les plus chauds sont décembre, janvier et février.

TIPS

Prévoir environ 30 à 50€ par personne pour l'ensemble de l'équipe.

LISTE EQUIPEMENT

Tête

- Un casque d'équitation : obligatoire. Les fabricants (GPA, HKM, LAS Helmets, Lamicell, Troxel, Equithème...) proposent aujourd'hui des casques d'équitation ventilés, solides et légers, agréables sous toutes les latitudes. Il existe également des coques de protection à mettre sous votre chapeau (Ranch & Rider, Lexington Safety Products) ou des chapeaux casques western (Troxel).
- Casquette ou chapeau pour le soleil (indispensable)
- Un bandana, une écharpe ou foulard ou chèche pour protéger le cou ou le visage de la poussière et du soleil
- Une paire de lunettes de soleil haute protection

Buste

Il vous faut des protections contre le soleil, le froid et la pluie, car le temps sur la côte fluctue.

- Sous-vêtements thermiques (tee shirts manches courtes ou longues).
- Tee-shirts en coton + chemises à manche longue (pour protection contre le soleil) ou T-shirt en matières techniques à séchage rapide.
- 1 polaire légère ou équivalent
- 1 polaire chaude ou équivalent + 1 polaire de rechange
- 1 veste chaude de type Goretex (imperméable et respirante)

Jambes

- 2 culottes d'équitation
- 1 pantalon de rechange (randonnée ou jean ou équivalent)
- 1 pantalon de type Goretex (imperméable et respirant)
- 1 collant ou équivalent pour les nuits
- 1 maillot de bain peut-être utile
- Sous-vêtements en coton ou en synthétique non irritant

Pieds et Mains

- 1 paire de chaussures de marche légères avec chaps ou boots avec des mini-chaps spécifique pour l'équitation
- 1 paire de chaussures imperméables ou bottes (très appréciées en cas de pluie et aussi le matin au camp, rosée souvent abondante)
- 1 paire de baskets ou chaussures légères équivalentes pour le soir
- Plusieurs paires de chaussettes épaisses
- 1 paire de gants pour se protéger du soleil, du froid et des frottements

Petits trucs à cheval

- Crème apaisante bien utile aux recoins de votre intimité irrités par de longues heures à cheval.
- Rien sur le dos, tout dans votre veste ou une banane ventrale: stick à lèvres, crème solaire, passeport, petit appareil photo ou mini caméra (étanche), cordelettes, lunettes... plus accessible que les fontes.
- Le sac à dos à cheval n'est pas autorisé

Divers

- 1 gourde de 1,5 litres ou 2 équivalentes
- Lampe frontale, piles et ampoules de rechange OU une lampe torche
- Des boules 'quies' peuvent être utiles pour ceux qui auraient le sommeil léger en colocation sous tente
- Appareil photo (avec une batterie de rechange)
- Une paire de jumelles éventuellement

Pharmacie

Par précaution, indiquez vos allergies aux médicaments dans votre pharmacie.

- Médicaments personnels
- 1 Antibiotique à large spectre
- Aspirine ou doliprane
- Anti diarrhéiques
- Vitamine C
- Crème solaire à forte protection pour les lèvres et la peau
- Collyre
- Crème hydratante
- Un rouleau de sparadrap
- Une bande élastique adhésive de 10 cm de large
- Une boîte de pansements adhésifs
- Pochettes de désinfectants prêtes à l'emploi
- Pastilles de Micropur ou Hydroclonazone pour désinfecter l'eau
- Une crème et un spray anti moustique
- Des Compeed pour les ampoules.

Informations générales

- La compagnie aérienne autorise un seul sac en soute par passager. Prenez garde à ne pas dépasser ce poids, car vous pourriez avoir à régler à l'enregistrement les kg excédentaires.
- Les bagages cabines sont limités à 7 kg (dimensions maximales de 56 cm x 45 cm x 25 cm), ils ne doivent contenir aucun objet coupant (couteau, ciseaux, lime, coupe-ongles, etc.) et la quantité de liquide autorisée par passager est limitée à 100 ml par contenant. Il est recommandé en revanche d'y mettre appareil de photos, lunettes, médicaments et autres objets dont on ne pourrait se passer en cas de perte (momentanée) du bagage.
- En cas de perte de vos papiers, nous vous conseillons de ranger une copie de votre passeport dans un endroit différent des originaux.

TOURISME RESPONSABLE

Voici nos 6 conseils pour un voyage responsable :

1. **Voyagez léger** : Le poids des valises impacte négativement les émissions de CO2 du kérosène et de l'essence.
2. **Supprimez le plastique** : Emmenez votre gourde réutilisable préférée. Un mug et des couverts durables pour les nuits en tente ou pendant votre vol.
3. **Préservez la nature** : Prévoyez une "poubelle de voyage" pour vos déchets pendant la randonnée. Laissez les plantes à leur place, elles sont plus belles ainsi, observez la faune à distance pour ne pas les déranger. Utilisez des produits cosmétiques biodégradables, afin de protéger votre peau et l'environnement.
4. **Faites du tourisme éthique** : refusez de prendre part à toute activité exploitant les animaux sauvages (spectacles, caresses avec touristes, etc.) .
5. **Soutenez les populations locales** : découvrez leur culture, respectez leurs coutumes, achetez des souvenirs locaux.
6. **Partagez !** sensibilisez votre entourage au tourisme responsable

Pour plus d'informations, retrouvez notre article détaillé sur [le Mag](#) .