



Nouvel an à cheval sur l'île Bleue

AÇORES / PORTUGAL

Une **randonnée à cheval aux Açores** sur une île perdue au milieu de l'océan Atlantique pour les cavaliers qui souhaitent passer un nouvel an exceptionnel ! Au programme : découverte **à cheval de l'île de Faial**, peu touristique, qui a préservé tous ses charmes, chevauchée sur des chevaux Portugais et réveillon en musique avec une coupe de vin portugais à la main pour fêter la nouvelle année... Un nouvel an près des chevaux et de la nature qui restera gravé dans vos mémoires.

Séjour Equestre	8 jours (5 à cheval) -	À partir de 0 €		Ouvert aux non cavaliers
-----------------	------------------------	-----------------	--	--------------------------



ITINÉRAIRE

Les points forts

- Une cavalerie de lusitaniens et de croisés portugais bien entraînée
- Une soirée organisée pour vous pour fêter comme il se doit la nouvelle année
- Un hébergement confortable
- Une île reconnue pour le passage de baleines près de ses côtes

Jour 1 — EUROPE - LISBONNE - HORTA

Patio Lodge

Départ d'une ville d'Europe à destination d'Horta sur l'île de Faial.
Vols non inclus dans notre tarif. Consultez-nous pour tout devis.

Vous êtes accueillis dans le hall des arrivées par notre équipe. Les présentations faites, elle vous conduit au lodge (environ 30 mn de transfert) où vous passez votre séjour. Une fois sur place, vous vous installez dans votre chambre avant de passer à table pour le repas du soir. Nuit au lodge.

Jour 2 — L'HISTOIRE DES BALEINES - 4 à 5 heures à cheval

Patio Lodge

A l'occasion de cette première journée à cheval, vous allez en apprendre beaucoup sur les baleines et comment leur histoire a marqué celle de l'île de Faial.

Une fois les chevaux attribués et sellés, vous commencez votre parcours sur les prairies et pentes douces des environs de la quinta et très rapidement les premiers trots et galops sont possibles.

Vous atteignez aussi rapidement un point d'observation des dauphins et des baleines qui seront visibles si vous avez un peu de chance. Même si elles


n'étaient pas là, la vue imprenable sur l'Océan majestueux vaut tout de même le détour.

Vous revenez au lodge pour le déjeuner avant de vous remettre en selle pour atteindre le bord de mer et deux petits ports baleiniers. Si le temps s'y prête, pourquoi ne pas piquer une tête ?

L'étape pour les chevaux se trouve non loin de là.

Retour à la quinta pour le dîner et la nuit.

Jour 3 — PHARE ET OBSERVATION DES BALEINES - 3 heures à cheval

 Patio Lodge


Vous partez rejoindre les chevaux assez tôt ce matin et commencez par longer la côte. Le chemin qui mène à l'ancien phare est bordée de haies d'hortensias bleus exubérantes. Ce phare a été détruit en 1998 lors du tremblement de terre tout comme l'église du village voisin.

Vers midi, vous arrivez à l'aire de repos des chevaux, près desquels vous allez pique-niquer.

Cet après-midi, vous allez pouvoir observer les baleines de plus près ! Vous embarquez depuis Horta sur des zodiacs puissamment motorisés, avec une équipe de biologistes marins qui sauront vous initier aux secrets des cétacés de la zone. Avec plus de 30 espèces de baleines et dauphins différentes les explications sont les bienvenues. Cette expérience ne pourra pas vous laisser indifférents. Si le temps et/ou la saison ne permettent pas l'observation des baleines, vous aurez le temps de découvrir la ville portuaire colorée et cosmopolite. Promenez-vous le long du port de plaisance et trouvez des endroits isolés dans la ville. Peut-être un gin tonic dans le célèbre Peter Café Sport Bar ?

Retour à la quinta pour le dîner et la nuit.


Jour 4 — CALDEIRA DE FAIAL - 5 à 6 heures à cheval

 Patio Lodge

Aujourd'hui également, vous partez tôt pour l'un des points forts des Açores, le cratère de Faial, la Caldeira. Il est situé à plus de 1 000 m d'altitude au centre de l'île. Un vrai challenge pour votre cheval et vous. Sur le chemin vous rencontrez des éleveurs accompagnés de leur troupeau de vaches. Alors que l'océan Atlantique scintille sous le soleil, vous atteignez finalement le cratère tant convoité. L'un des plus beaux point de vue des Açores se trouve sous vos yeux, avec ses 400 m de profondeur et 2500 m de large, ce cratère est très impressionnant.

Après le pique-nique des sacoches, vous continuez votre chevauchée à travers le paysage désolé et sauvage des hautes montagnes. Le sentier vous mène, entre des fermes et finalement jusqu'à un petit volcan dont le cratère est atteignable à pied par un petit tunnel. Une ambiance très particulière règne dans ce tunnel. Vous arrivez finalement au Jungle Camp en fin d'après-midi où les chevaux seront heureux de passer la nuit et de se reposer après une telle journée. Transfert retour vers le lodge pour le dîner et la nuit.

Jour 5 — FAJÃ-BAY - 4 heures à cheval


 Patio Lodge

Fajã-Bay est une baie cachée où les insulaires cultivent du vin et des fruits depuis 500 ans. Sur le chemin, vous passez de petites adegas, des caves à vin locale, situées à côté de leurs vignobles.

En traversant une jungle dense, vous atteignez la plage de lave noire de la baie de Fajã. Un monde magique se dévoile alors, avec de petites maisons en pierre de lave, des jardins bien entretenus et un océan sauvage à proximité. Ce midi, vous déjeuner d'ailleurs au bord de l'eau, un des plus beaux lieu de pique-nique de la semaine.

Un magnifique galop vous ramène à l'étape d'hier dans l'après-midi. Aujourd'hui, comme chaque soir, il y a un dîner thématique qui vous fait découvrir la savoureuse cuisine des Açores.

Jour 6 — VOLCAN CAPELINHOS - 4 à 5 heures à cheval


 Patio Lodge

Aujourd'hui, le sentier vous mène à travers un paysage de jungle mystique. Vous profitez de galops fantastiques près du littoral. De vastes vignobles, mais aussi de petites adegas jalonnent votre chemin. Par des pistes étroites près du rivage, vous atteignez un autre point d'intérêt des Açores, le volcan de Capelinhos, qui est entré en éruption en 1957 et qui a laissé place à une solitude désertique. Caché sous le phare, se trouve le centre d'interprétation moderne qui vous en apprendra plus sur le volcanisme des Açores et de les éruptions volcaniques.

La pause déjeuner sera aussi l'occasion de visiter cette attraction. En remontant sur les pentes du volcan, vous rejoignez le Jungle Camp en fin d'après-midi. Le transfert de retour au lodge vous attend.

Dîner et nuit au lodge.

Jour 7 — CAPELO - CEDROS - 4 à 5 heures à cheval

 Patio Lodge

Aujourd'hui, c'est la dernière journée à cheval. Vous traversez l'île du sud sec au nord verdoyant. Vous profitez d'une très belle vue sur les terrasses de culture qui descendent vers l'océan. Pour le déjeuner, vous arrivez au village le plus haut de l'île, "Ribeira Funda". Vous faites un pique-nique en

extérieur avec une des plus belles vues sur l'île "Miradouro". Assis sur la pierre, vous pouvez écouter le souffle du vent et le cri des buses. Il est temps de se remettre en selle pour la dernière après-midi qui vous fait cheminer entre les parcelles agricoles à proximité du lodge. Dîner d'adieu et nuit au lodge.

Jour 8 — HORTA - LISBONNE - EUROPE

Après le petit-déjeuner, vous faites vos adieux à l'équipe avant de partir pour l'aéroport d'Horta afin de prendre vos vols pour rentrer en Europe.

DATES & PRIX

Nos dates et prix seront à jour prochainement. Si vous avez envie de partir sur ce voyage, n'hésitez pas à nous contacter.

Remarques sur nos prix

Aucun départ prévu sur cette destination. Pour plus d'information contacter un de nos conseillers.

- Les tarifs ci-dessus correspondent au tarif HORS AÉRIEN par adulte en chambre double standard. Nous pouvons réserver vos vols sur simple demande. Nous consulter.
- Le groupe est composé de 1 à 9 cavaliers internationaux. L'accompagnement est anglophone. S'agissant d'un séjour dans un hôtel, il se peut que vous soyez l'unique participant(e) restant toute la semaine. Contactez-nous pour connaître la composition du groupe.
- Si vous vous inscrivez seul(e) un supplément chambre individuelle de 228 € vous sera facturé à l'inscription. En raison de la crise sanitaire de la COVID-19, notre partenaire ne propose plus aux cavaliers de partager leur hébergement avec d'autres personnes.
- Les enfants, accompagnés d'un adulte, sont les bienvenus à partir de 16 ans à condition d'avoir le niveau équestre requis.
- Cette randonnée n'est pas accessible aux cavaliers de plus de 95 kg. Au delà de 95 kg, nous consulter.
- Les accompagnants non cavaliers sont les bienvenus et bénéficient d'une remise de 610 € en demi-pension.
- Location de cape de pluie : 5 € / cape / jour - à réserver à l'avance et à régler sur place.
- Pas d'équitation le matin du 1er Janvier

AVERTISSEMENT

Le parcours peut être modifié pour des raisons de sécurité, de météorologie ou d'imprévis. Des événements indépendants de notre volonté peuvent modifier les parcours : routes coupées, fleuves en crue, sécheresse, grèves, fêtes locales... Cheval d'Aventure, ses partenaires, ses accompagnateurs, ainsi que ses guides locaux mettront toujours tout en œuvre pour apporter la meilleure solution, même en modifiant le parcours. Les noms des hébergements sont donnés à titre d'information. En fonction des disponibilités, ils pourront être modifiés et remplacés sans préavis par un autre hébergement de même catégorie.

Notre prix comprend

ACCOMPAGNEMENT

1 cheval équipé par cavalier

TRANSPORTS INTÉRIEURS

Guesthouses

MODE D'HÉBERGEMENT

Pension complète du dîner du J1 au petit-déjeuner du J8

Notre prix ne comprend pas

Assurance rapatriement et annulation "multirisques" sans risques épidémies : 3,8% du prix de votre voyage.

Assurance Annulation et interruption de séjour : 2,8% du prix de votre voyage.

Assurance complémentaire carte bancaire (gold, visa premier...) : 2,1% du prix de votre voyage.

Frais d'inscription obligatoires : 15 euros par personne

INFOS ÉQUESTRES

Cavalerie

Un joli troupeau de chevaux vous attend sur l'île de Faial composé d'une vingtaine de chevaux qui vivent toute l'année dans les prairies proches de la quinta. Ce sont des lusitaniens ou croisés portugais. Les chevaux sont travaillés toute l'année et quotidiennement. Selle anglaise.

Guide & équipe locale

Victor, propriétaire de la ferme équestre et du lodge, est la personne qui s'est implantée avec sa femme sur l'île de Faial il y a plusieurs dizaines d'année. Étant tombés amoureux de cette île au milieu de l'Atlantique, ils s'y sont installés et ont créé la ferme équestre. Victor est bien entendu guide pendant certaines randonnées et c'est aussi la personne qui s'occupe de l'organisation générale.

Diogo, natif de l'île de Faial, monte depuis toujours à cheval et il est diplômé professeur d'équitation formé par l'école d'équitation nationale du Portugal. C'est lui qui entraîne les chevaux, guide des randonnées et c'est le responsable des écuries. Il parle portugais et anglais. Il connaît parfaitement tous les recoins de son l'île.

Pendant la saison d'avril à fin octobre, 4 guides équestres saisonniers complètent la petite équipe. Ils sont tous formés par Victor et Diogo plusieurs semaines avant d'accompagner une randonnée. Ils ont été choisis pour leur qualité de cavalier, leur gentillesse et leur passion pour le voyage.

Niveau équestre & forme physique

MINIMUM TECHNIQUE REQUIS

Il est souhaitable d'être cavalier à l'aise aux 3 allures en terrain varié.

Cette randonnée n'est pas accessible aux cavaliers de plus de 95kg.

ALLURES

Du pas surtout, mais aussi des trots et de beaux galops quand le terrain le permet.

AUTONOMIE ET PARTICIPATION

Chacun panse, selle et desselle son cheval, participe à la distribution d'eau et de nourriture.

NIVEAU ET EXPÉRIENCE REQUISE

Randonnée en terrain varié avec certaines descentes et montées un peu raides. La météo est changeante.

EQUIPEMENT EQUESTRE

Selle de randonnée italienne Prestige, très confortable.

Les bombes ou casques ne sont pas obligatoires mais fortement conseillés. Pour des raisons de sécurité et d'hygiène, munissez vous de votre matériel.

INFOS PRATIQUES

CONFORT

Vous êtes logés dans un lodge 4 étoiles construit en 2016 au coeur de la nature et juste à côté de la quinta. Doté d'un beau jardin et de terrasses, le lodge invite au repos après une bonne journée en selle.

Le lodge est situé au milieu d'anciennes fermes, ainsi vous profitez d'un cadre calme et de nombreux chemins de balade qui mènent à l'océan ou dans les terres.

Les chambres sont des chambres doubles ou a lit jumeaux.

En 2020, une "Tiny House" (petite maison) a été ajoutée en option pour héberger les cavaliers. C'est la solution parfaite pour les couples qui profiteront ainsi d'un peu plus d'intimité.

Il est possible de loger en chambre individuelle avec supplément.
Petits déjeuners et dîner sont pris dans la salle de restauration de l'auberge.
Wi-Fi disponible ainsi que d'un espace de gym, d'un sauna et d'une piscine.

Logement possible en appartement de 1 à 4 personnes, de 40m² de surface, avec supplément. Nous contacter.

Les chambres ne sont pas chauffées.

Détail sur l'hébergement en cliquant sur le nom de l'établissement dans l'onglet itinéraire

REPAS

Déjeuner : pique nique léger

Dîner : repas avec entrée/plat/désert, typique de Faial ou à thématique servi au lodge.

Lors des repas pris à table au restaurant, l'eau est payante.

CLIMAT

L'île de Faial profite d'un climat maritime tempéré offrant des températures agréables toute l'année (11° minimum en hiver, 25° maximum en été). La meilleure période pour s'y rendre va de juin à septembre.

TIPS

Le pourboire n'est pas obligatoire mais il est toujours bien perçu de laisser des pourboires quand vous êtes satisfaits d'un service.

LISTE EQUIPEMENT

ATTENTION, cette liste est à adapter en fonction de la météo prévue.

Tête

• Un casque d'équitation : Il n'est pas obligatoire mais fortement conseillé. Les fabricants (GPA, HKM, LAS Helmets, Lamicell, Troxel, Equithème...) proposent aujourd'hui des casques d'équitation ventilés, solides et légers, agréables sous toutes les latitudes. Il existe également des coques de protection à mettre sous votre chapeau (Ranch & Rider, Lexington Safety Products) ou des chapeaux casques western (Troxel).

Buste

- Tee-shirts en coton ou T-shirt en matières techniques à séchage rapide
- 1 polaire ou équivalent
- 1 veste imperméable et respirante

Jambes

- 2 culottes d'équitation
- 1 pantalon de rechange (randonnée ou jean ou équivalent)
- 1 sur-pantalon imperméable
- Sous-vêtements en coton ou en synthétique non irritant

Pieds et Mains

- 1 paire de boots avec des mini-chaps spécifiques pour l'équitation
- 1 paire de baskets ou chaussures légères équivalentes pour le soir
- Plusieurs paires de chaussettes
- 1 paire de gants pour se protéger du froid et des frottements

Petits trucs à cheval

- Crème apaisante bien utile aux recoins de votre intimité irrités par de longues heures à cheval.
- Rien sur le dos, tout dans votre veste ou une banane ventrale: stick à lèvres, crème solaire, passeport, petit appareil photo ou mini caméra (étanche), cordelettes, lunettes... plus accessible que les fontes.
- Le sac à dos à cheval n'est pas autorisé

Divers

- Valise/sac de voyage
- 1 gourde
- Nécessaire de toilette
- Des boules 'quies' peuvent être utiles

Pharmacie

Par précaution, indiquez vos allergies aux médicaments dans votre pharmacie.

- Médicaments personnels
- Aspirine ou doliprane
- Anti diarrhéiques
- Vitamine C
- Crème solaire à forte protection pour les lèvres et la peau
- Collyre
- Crème hydratante
- Un rouleau de sparadrap
- Une bande élastique adhésive de 10 cm de large
- Une boîte de pansements adhésifs
- Pochettes de désinfectants prêtes à l'emploi
- Une crème et un spray anti moustique
- Des Compeed pour les ampoules.

Informations générales

• La compagnie aérienne autorise un seul sac en soute par passager. Prenez garde à ne pas dépasser 20kg, car vous pourriez avoir à régler à l'enregistrement les kg excédentaires.

• Les bagages cabines sont limités à 7 kg (dimensions maximales de 56 cm x 45 cm x 25 cm), ils ne doivent contenir aucun objet coupant (couteau, ciseaux, lime, coupe-ongles, etc.) et la quantité de liquide autorisée par passager est limitée à 100 ml par contenant. Il est recommandé en revanche d'y mettre appareil de photos, lunettes, médicaments et autres objets dont on ne pourrait se passer en cas de perte (momentanée) du bagage.

Equipement fourni

- Pharmacie collective

TOURISME RESPONSABLE

Voici nos 6 conseils pour un voyage responsable :

1. **Voyagez léger** : Le poids des valises impacte négativement les émissions de CO2 du kérosène et de l'essence.
2. **Supprimez le plastique** : Emmenez votre gourde réutilisable préférée. Un mug et des couverts durables pour les nuits en tente ou pendant votre vol.
3. **Préservez la nature** : Prévoyez une "poubelle de voyage" pour vos déchets pendant la randonnée. Laissez les plantes à leur place, elles sont plus belles ainsi, observez la faune à distance pour ne pas les déranger. Utilisez des produits cosmétiques biodégradables, afin de protéger votre peau et l'environnement.
4. **Faites du tourisme éthique** : refusez de prendre part à toute activité exploitant les animaux sauvages (spectacles, caresses avec touristes, etc.) .
5. **Soutenez les populations locales** : découvrez leur culture, respectez leurs coutumes, achetez des souvenirs locaux.
6. **Partagez !** sensibilisez votre entourage au tourisme responsable

Pour plus d'informations, retrouvez notre article détaillé sur [le Mag](#) .