



## Kara Creek, working ranch du Wyoming

### USA RANCH

Vivez une semaine authentique dans un **ranch de travail dans le Wyoming aux États-Unis**. Ce ranch américain est réputé au sein de la communauté western notamment en France. Les **cow-boys américains** vous font découvrir à cheval les activités quotidiennes du ranch tel que le rassemblement et le tri de bétail, le marquage au fer et la transhumance des bêtes dans les pâturages.

<b>Séjour en Ranch</b>	 <b>9 jours (6 à cheval)</b>	 <b>À partir de 2 100 €</b>	
------------------------	---	--	---



Rassemblement du bétail




Maison au Wyoming

### ITINÉRAIRE

## Les points forts

- Participation active au travail du ranch en compagnie des cowboys : plus de 4000 têtes de bétail!
- Immense terrain de jeu, très varié: les pâturages couvrent plus de 12 000 hectares, sur plusieurs parcelles disséminées dans la région
- Proche de nombreux spots touristiques : Mount Rushmore, Deadwood, Sturgis et Devil's Tower
- Accueil convivial dans la maison principale du ranch ou au saloon
- Ranch accueillant chaque année de nombreux cavaliers western français de renom

## Jour 1 — EUROPE - RAPID CITY - KARA CREEK RANCH

 Kara creek ranch

Vol depuis l'Europe en direction de l'aéroport de Rapid City dans la région du Dakota du Sud.  
Nous pouvons réserver vos vols sur simple demande (nous contacter).

Arrivée en fin d'après-midi ou soirée et transfert au ranch (en extra). Prévoir un vol qui arrive avant 20h15 (au plus tard).

Installation et nuit au ranch.

Si vous le souhaitez et pour vous remettre du décalage horaire, nous pouvons nous occuper de la réservation d'une première nuit à Rapid City afin de profiter pleinement de 7 nuits et 7 jours de cheval. Nous consulter!

ATTENTION : Le programme est donné à titre indicatif et peut varier selon les saisons ou le travail à faire au ranch au moment de votre séjour. Le dimanche est le jour de repos des wranglers, ce jour là d'autres activités vous seront proposées.

## Jour 2 — KARA CREEK RANCH

Après un bon petit déjeuner, rendez-vous au corral avec les cowboys. Une monture et son matériel vous sera attribuée pour la semaine. Si vous n'êtes pas initié à la monte western, les wranglers vous montreront les bons gestes - n'hésitez pas à demander!

Si vous êtes cavalier expérimenté, votre cheval vous sera laissé à disposition: vous pourrez le travailler librement.

Cette première journée, vous faites la connaissance de votre monture, un cheval de ranch expérimenté qui vous aidera dans votre travail. En compagnie des cowboys, vous partez à cheval parcourir les vastes étendues qui entourent le ranch et vous vous familiariser avec l'approche du bétail.

Retour au ranch en fin de journée pour un dîner copieux, préparé par l'équipe.

Le soir profitez de l'ambiance du saloon du ranch, un choix de boissons et cocktails vous sont proposées (en supplément)

Nuit au Ranch.

**IMPORTANT:** Le programme est donné à titre indicatif, il n'est en aucun cas exhaustif mais reflète l'ensemble des activités auxquelles vous êtes amenés à participer au ranch. Vous découvrez au jour le jour le programme des journées en fonction des besoins du ranch et des impératifs liés au travail des cowboys et non à la présence des guests. Les semaines sont rythmées par les impératifs liés au bétail: naissance et surveillance des veaux au début du printemps, "branding" courant Mai-Juin, Round-up des troupeaux à l'automne.

## Jour 3 — KARA CREEK RANCH

---

C'est jour de "cattle-drive": il faut déplacer le troupeau de génisses accompagnées de leurs veaux vers un nouveau pâturage.

Vous sellez et enfourchez votre monture et partez au petit jog réunir le troupeau. Selon votre aisance à cheval et avec le troupeau, les cowboys vous confieront des tâches plus importantes comme de pousser tranquillement le troupeau dans la bonne direction, ou de poursuivre et rabattre les animaux récalcitrants.

Déjeuner sur le pouce au Ranch, avant de repartir à cheval chercher les quelques égarées. Il faut parfois l'œil pour trier les bonnes vaches avec le bon veau! Et même les cowboys les plus expérimentés s'y prennent parfois à plusieurs fois pour orienter les vaches du bon côté.

Repas et soirée conviviale au ranch, autour d'un billard, avant une bonne nuit bien méritée.

## Jour 4 — KARA CREEK RANCH

---

Aujourd'hui, vous partez à 45 minutes de route, à la rencontre d'un troupeau de Black Angus élevé sur une grande plaine herbeuse appartenant au Ranch. En effet les terres du ranch sont disséminées entre Wyoming et Sud Dakota, une belle occasion de parcourir des paysages différents!

Après avoir trié le bétail, les fers chauffent, il est temps de pratiquer le "Branding".

Le marquage au fer des veaux est important car c'est ce qui permet aux cowboys de reconnaître leurs animaux lors du mélange des troupeaux pendant les convois ou pendant les séjours dans les pâturages. Cette activité a généralement lieu au printemps, quelques semaines après la naissance des veaux.

Si vous avez envie de participer, vous pourrez ainsi mettre en pratique vos compétences et attraper les veaux avant de les coucher, les marquer au fer et les vacciner.

Selon votre niveau et vos envies, certains restent à cheval pour encadrer le groupe de veaux à marquer, d'autres se prennent au jeu d'attraper les veaux.

Le Branding est un moment ultra-festif, qui attire les voisins, les amis...

Nuit au ranch.

## Jour 5 — KARA CREEK RANCH

---

Après un copieux petit déjeuner, vous partez en direction d'une nouvelle pâture. Celle-ci se trouve au pied de Devil's Tower, un monolithe emblématique de la région, qui nargue le ciel bleu de ses 200m de haut.

Il faut faire le tour des pâtures, vérifier l'intégrité de la clôture qui délimitent les différents parcs. Les distances sont immenses et les allures peuvent être soutenues: jog ou petit galop cadencé. En compagnie des cowboys, vous en profitez pour sillonner les troupeaux et repérer d'éventuelles vaches malades ou blessées.


Au printemps, les naissances sont nombreuses et quelques belles surprises peuvent être au rendez-vous. A l'automne vous aurez peut-être du travail de tri à effectuer pour séparer vaches et veaux.

Retour au ranch pour la soirée.

Dîner et nuit au ranch

## Jour 6 — KARA CREEK RANCH

## JOUR 6 — KARA CREEK RANCH

 Kara creek ranch

Si vous tombez au printemps, il est probable que vous enchaîniez plusieurs journées de branding.


Pour ceux qui n'ont pas essayé d'attraper des veaux la première fois, c'est l'occasion de se lancer! Grâce à la bienveillance des cowboy, vous vous sentirez de plus en plus à l'aise dans le guidage des veaux.

Les cavaliers pratiquant déjà l'équitation western se sentiront à leur aise dans les différentes manœuvres et pourront pousser leur cheval dans quelques belles accélérations (certaines montures sont issues de lignées de cutting, de quoi découvrir de belles sensations!).

Soirée au ranch, avec un dîner convivial le soir avec toute l'équipe.

Nuit au ranch.

## Jour 7 — KARA CREEK RANCH

 Kara creek ranch

Après le petit-déjeuner, vous attrapez et sellez votre cheval pour la dernière fois. La journée s'annonce tranquille: il faut changer de pré un groupe de jeunes Black Angus proches du Ranch. Après avoir débusqué les veaux, vérifié que vaches et veaux correspondaient et emmené au pas tout ce petit monde de l'autre côté de la clôture, il vous reste du temps à cheval pour aller profiter de la vue.

Un des wrangler vous montrera le chemin pour les plus jolies vues sur le Ranch.

Le retour se fait en traversant les champs. Il arrive qu'une vache soit retrouvée dans le champ de luzerne voisin, obligeant les cowboys à faire demi-tour pour ramener la génisse vers le troupeau.

Le soir, grillades au menu et dernière soirée en compagnie de l'équipe. Monte vous racontera quelques anecdotes sur sa vie de rancher autour d'un verre.

Nuit au ranch.

## Jour 8 — KARA CREEK RANCH - RAPID CITY - EUROPE

Après un dernier petit déjeuner, il est temps de dire au revoir à tous le monde et de prendre la direction de l'aéroport.

(Prévoir un vol après 11h30, le premier transfert du ranch a lieu à 8h - en extra)

Pour ceux qui le souhaitent une semaine supplémentaire est possible au ranch (avec une réduction) ou alors en extension pour découvrir les beautés du Dakota du Sud et des Black Hills. Nous contacter.

Vol pour l'Europe. Repas et nuit dans l'avion.

## Jour 9 — EUROPE

Arrivée en Europe dans la matinée.

### DATES & PRIX

DÉPART	RETOUR	PRIX HORS VOL	STATUT
11/05/2025	19/05/2025	2 155 €	Complet
18/05/2025	26/05/2025	2 155 €	Complet
25/05/2025	02/06/2025	2 155 €	Complet
01/06/2025	09/06/2025	2 155 €	Complet
15/06/2025	23/06/2025	2 155 €	Complet
22/06/2025	30/06/2025	2 155 €	Complet
07/09/2025	14/09/2025	2 155 €	Complet
14/09/2025	22/09/2025	2 155 €	Complet
21/09/2025	29/09/2025	2 155 €	Complet
28/09/2025	06/10/2025	2 155 €	Complet

05/10/2025	13/10/2025	2 155 €	Complet
08/10/2025	16/10/2025	2 155 €	Départ garanti
12/10/2025	20/10/2025	2 155 €	Complet
19/10/2025	27/10/2025	2 155 €	Départ garanti
25/10/2025	02/11/2025	2 155 €	Départ garanti
10/05/2026	18/05/2026	2 155 €	Départ garanti
17/05/2026	25/05/2026	2 155 €	Départ garanti
24/05/2026	01/06/2026	2 155 €	Départ garanti
31/05/2026	08/06/2026	<del>2 155 €</del> <u>2 100 €</u>	Départ garanti
07/06/2026	15/06/2026	<del>2 155 €</del> <u>2 100 €</u>	Départ garanti
14/06/2026	22/06/2026	2 155 €	Départ garanti
21/06/2026	29/06/2026	2 155 €	Départ garanti
06/09/2026	14/09/2026	2 155 €	Départ garanti
13/09/2026	21/09/2026	2 155 €	Départ garanti
20/09/2026	28/09/2026	2 155 €	Départ garanti
27/09/2026	05/10/2026	2 155 €	Départ garanti
04/10/2026	12/10/2026	2 155 €	Départ garanti
11/10/2026	19/10/2026	2 155 €	Départ garanti
18/10/2026	26/10/2026	2 155 €	Départ garanti
25/10/2026	02/11/2026	2 155 €	Départ garanti

## Remarques sur nos prix

- Les tarifs ci-dessus correspondent au TARIF HORS AÉRIEN hors transfert, par adulte en chambre double standard. Nous pouvons réserver vos vols sur simple demande. Nous consulter.
- Les groupes sont composés de 1 à 19 cavaliers internationaux (plus le staff). L'accompagnement est anglophone.
- Les dates ci-dessus sont données à titre indicatif. Les départs sont possibles tous les jours en mai, juin, septembre et octobre en fonction des disponibilités et de vos souhaits.  
Il est également possible de prévoir des séjours plus courts (dès 3 nuits) ou plus longs. Contactez-nous pour un devis personnalisé à la date de votre choix !
- Pas de travail du bétail en juillet et en août, toutefois il est possible de réserver une semaine dans le ranch pour des balades à cheval au tarif de 170 euros par personne et par jour, hébergement, petit déjeuner et dîner inclus, prêt de matériel de pêche et kayaks, et 1h de balade à cheval par jour, guidée. Location de voiture fortement conseillée pour visiter les environs. Voir produit "kara creek programme estival"
- Pas de supplément pour une chambre individuelle sur ce voyage.
- Le transfert depuis et vers Rapid City est à régler sur place (200 \$ A/ R à diviser entre le nombre de participants de votre réservation) - Pour le jour du départ du ranch, le premier transfert est effectué à 8h00 du matin. (paiement par espèces ou carte bancaire)  
Pour toute réservation effectuée après le 15/06/2024, le tarif des transferts sera désormais de 150\$ par personne aller retour
- Réduction de 20% sur votre deuxième semaine consécutive au ranch

- Si vous le souhaitez et pour plus de confort, nous pouvons vous réserver une nuit d'hôtel à Rapid City pour vous remettre du décalage horaire et profiter pleinement d'un séjour au ranch de 7 jours complets et 7 nuits. Supplément de 90 € par personne base double ou 150 € base chambre individuelle.

- Les enfants, accompagnés d'un adulte, sont les bienvenus à partir de 12 ans et minimum 1m30 - à condition d'avoir le niveau équestre requis. Les enfants de moins de 12 ans bénéficient d'une remise de 50% sur le tarif adulte.

- Les accompagnants non cavaliers sont les bienvenus  
Nous consulter.

#### AVERTISSEMENT

Le parcours peut être modifié pour des raisons de sécurité, de météorologie ou d'imprévu. Des événements indépendants de notre volonté peuvent modifier les parcours : routes coupées, fleuves en crue, sécheresse, grèves, fêtes locales... Cheval d'Aventure, ses partenaires, ses accompagnateurs, ainsi que ses guides locaux mettront toujours tout en œuvre pour apporter la meilleure solution, même en modifiant le parcours. Les noms des hébergements sont donnés à titre d'information. En fonction des disponibilités, ils pourront être modifiés et remplacés sans préavis par un autre hébergement de même catégorie.

## Notre prix comprend

---

### ACCOMPAGNEMENT

1 équipe de wranglers anglophones

### EQUIPE LOGISTIQUE

Un cheval par cavalier pour la semaine

Equipement western du cheval

1 cuisinier

### TRANSPORTS INTÉRIEURS

Les transferts nécessaires au travail du Ranch et pour les petites courses indispensables

### MODE D'HÉBERGEMENT

7 nuits au Ranch ( chambre ou bungalow)

### REPAS

Pension complète du petit-déjeuner du J1 au petit-déjeuner du J8

### MATÉRIEL DIVERS

Laverie à disposition

Activités en lien avec le travail du ranch

## Notre prix ne comprend pas

---

Assurance rapatriement et annulation "multirisques" sans risques épidémies : 3,8% du prix de votre voyage.

Assurance Annulation et interruption de séjour : 2,8% du prix de votre voyage.

Assurance complémentaire carte bancaire (gold, visa premier...) : 2,1% du prix de votre voyage.

Frais d'inscription obligatoires : 15 euros par personne

### REPAS

Boissons alcoolisées et extras personnels. Boissons prises au saloon

1 diner libre le premier jour en fonction de votre heure d'arrivée

### TRANSPORTS

Vols internationaux

Eventuelles visites guidées et sorties rodéos proposées sur place

Transferts aéroport-ranch

Frais d'ESTA (autorisation d'entrée aux USA) : 21\$

## DIVERS

Pourboires aux équipes locales (à votre discrétion, env 10%)

## INFOS ÉQUESTRES

### Cavalerie

Le Kara Creek ranch possède une quarantaine de chevaux, principalement des Quarter Horse et des Paint horse. Ils sont entraînés toute l'année par les wranglers et connaissent parfaitement leur travail. Issus de lignées de chevaux de travail, ils sont familiarisés avec toutes les activités du ranch (tri du bétail, rassemblement, cutting pour certains...). Les Quarter Horse sont réputés pour leur mental exceptionnel, ce sont des chevaux calmes, à l'écoute, patients. Ce sont des chevaux américains assez petits puisque leur taille au garrot n'excède pas 1m60 (d'1m50 à 1m60) mais ils sont compacts, puissants et robustes. Certains sont particulièrement sélectionnés pour leur "cow sense", c'est à dire leur sens affûté du bétail, leur disposition à anticiper les mouvements des animaux et à se placer. Les chevaux du ranch vivent au pré toute l'année.

### Guide & équipe locale

Vous serez accueilli et encadré par Monte ou Cassie, le propriétaire du Ranch, et son équipe de "wranglers", les cow-boys chargés de la surveillance du bétail. Ce sont avant tout des hommes de terrain, habitués aux chevaux, et aux vaches, mais qui auront à cœur de faire partager leur mode de vie aux cavaliers ouverts d'esprit.

Encadrement anglophone.

### Niveau équestre & forme physique

#### MINIMUM TECHNIQUE REQUIS

Il est recommandé d'être à minima à l'aise aux 3 allures sur un cheval pour profiter pleinement de l'expérience. Le Ranch ne propose pas de cours d'équitation ou de mise en selle mais chacun peut évoluer à son rythme. Bonne condition physique pour de longues heures à cheval.

Les cavaliers expérimentés seront intégrés à l'équipe de cowboys dans toutes les tâches de travail du bétail, tandis que les cavaliers moins à l'aise se verront confier des tâches plus simples.

#### ALLURES

Les 3 allures sont pratiquées pendant le séjour, selon le terrain et les besoins lié au bétail.

#### AUTONOMIE ET PARTICIPATION

Il vous est demandé de panser, seller et desseller votre monture. Vous pouvez également participer aux soins, en donnant eau et nourriture.

Les tâches du Ranch varient selon la saison:

D'Avril à fin Juin, l'activité principale tourne autour de la naissance des veaux et de leur marquage systématique ou « branding ». Cette vieille tradition est toujours une opportunité de travailler et fêter ensemble la nouvelle saison. Après le marquage, les veaux et leurs mères sont convoyés vers les pâturages d'été pour leur croissance.

D'Août à Novembre: après que le bétail ait passé librement tous les mois d'été, c'est l'heure du rassemblement des troupeaux ou « round-up » avant les ventes. Les vaches restantes sont conduites aux pâturages d'hiver. C'est une période idéale pour venir au ranch si vous appréciez les longues chevauchées et le tri du bétail.

#### NIVEAU ET EXPÉRIENCE REQUISE

Terrain varié entre plaines et montagnes. Une bonne condition physique est demandée pour monter à cheval toute la journée. Le rythme des journées est dicté par les impératifs du ranch et certaines journées peuvent être longues.

#### EQUIPEMENT EQUESTRE

Sellerie et équipement western de ranch.

Les casques ou bombes sont fortement conseillés.

Pour des raisons de sécurité et d'hygiène, munissez vous de votre matériel.

Il est possible d'emmener vos éperons si vous le souhaitez.

### CONFORT

La maison principale et le saloon sont les lieux de rassemblement pour les repas, pour se reposer (autour du feu selon la saison), pour écouter de la musique et pourquoi pas se faire une partie de billard.

Vous dormez dans une des chambres de la maison (salle de bain partagée) ou dans des chalets individuels ou partagés selon la disponibilité, avec ou sans salle de bain privative.

Wi-fi gratuit. Sèche cheveux sur place ainsi que machine à laver.

gel douche et shampoing ne sont pas fournis

### REPAS

La nourriture au ranch est typiquement western, avec principalement de la délicieuse viande de bœuf Angus maison, des pommes de terre, des pâtes et des légumes.

Les petits déjeuners sont copieux, à base d'œufs et de bacon; le petit déjeuner typique des cowboys!

Le déjeuner est léger, principalement sous forme de pique nique ou de sandwiches.

Dîner familial copieux, pris tous ensemble dans la grande salle à manger de la maison principale ou au saloon.

### CLIMAT

Début Mai on peut s'attendre à quelques pluies, avec des températures moyennes en journée de 10-15°C.

En Juin, les températures sont plus agréables, autour de 18-20°C en journée. Les soirées restent fraîches, risque d'averses.

En Juillet et en Août, attendez vous à des températures entre 25 et 30°C. Avec les différences de température entre la nuit et le jour vous pouvez vous attendre à des orages en soirée.

En septembre les températures sont encore agréable, entre 15 et 25°C avec des soirées fraîches.

En Octobre, les températures sont généralement en dessous de la barre des 10°C mais vous pouvez avoir de belles journées à 15°C.

Attention au Wyoming le climat change très rapidement, prévoyez toujours des vêtements chaud pour les soirées et un manteau de pluie à cheval!

### TIPS

Le pourboire est une institution aux États-Unis.

Dans tous les restaurants (sauf certains snacks avec self-service), il est d'usage de laisser 10 à 12% de "tip". Certains établissements touristiques vous le rajouteront d'office.

De même, il est bien vu de laisser 1 ou 2\$ supplémentaire aux taxis.

L'équipe de cowboys s'attend à un pourboire de votre part, de l'ordre de 50-100\$, à moduler selon votre appréciation. Il est d'usage de donner l'enveloppe au cowboy principal, qui partagera et redistribuera à l'ensemble de l'équipe. (paiement par carte bancaire ou espèces)

### LISTE EQUIPEMENT

Liste à moduler en fonction de votre date de départ. Prévoir des vêtements chauds, le temps peut être très variable, et les intempéries sont toujours possibles.

#### Tête

- Un casque d'équitation : il est sérieusement recommandé. Les fabricants (GPA, HKM, LAS Helmets, Lamicell, Troxel, Equithème...) proposent aujourd'hui des casques d'équitation ventilés, solides et légers, agréables sous toutes les latitudes. Il existe également des coques de protection à mettre sous votre chapeau (Ranch & Rider, Lexington Safety Products) ou des chapeaux casques western (Troxel).

- En équitation western, il est souvent d'usage de monter en chapeau. Vous pouvez généralement acheter celui-ci sur place, en début de randonnée, pour coller à la mode locale (compter entre \$50 et \$120 pour un stetson). Attention, il doit tenir sur votre tête en toutes circonstances (même au galop!). Faites ajouter une lanière si besoin.

- Un bandana, une écharpe ou foulard ou chèche pour protéger le cou ou le visage de la poussière et du soleil

- Une paire de lunettes de soleil haute protection

#### Buste

- Tee-shirts en coton + chemises à manche longue (pour protection contre le soleil) ou T-shirt en matières techniques à séchage rapide.

- 1 polaire légère ou petit pull à manches longues

- 1 polaire chaude ou équivalent

- 1 veste de type Goretex (imperméable et respirant) ou 1 manteau de pluie imperméable et long, couvrant les cuisses. Éviter absolument les ponchos!

#### Jambes

- 2 culottes d'équitation ou jeans d'équitation

- 1 pantalon de rechange (randonnée ou jean ou équivalent)

- 1 sur-pantalon imperméable

- 1 maillot de bain peut-être utile
- Sous-vêtements en coton ou en synthétique non irritant

#### Pieds et Mains

- 1 paire de boots avec des mini-chaps spécifique pour l'équitation ou une paire de bottes de cowboy (possibilité d'en acheter sur place) avec des longues chaps
- 1 paire de baskets ou chaussures légères équivalentes pour le soir
- Plusieurs paires de chaussettes
- 1 paire de gants pour se protéger du soleil, du froid et des frottements

#### Petits trucs à cheval

- Crème apaisante bien utile aux recoins de votre intimité irrités par de longues heures à cheval.
- Rien sur le dos, tout dans votre veste ou une banane ventrale: stick à lèvres, crème solaire, petit appareil photo ou mini caméra (étanche), cordelettes, lunettes... plus accessible que les fontes.
- Éventuellement, une paire de fontes avant en nylon, à accrocher au pommeau.
- Le sac à dos à cheval n'est pas autorisé

#### Divers

- Sac/valise de voyage, de préférence un sac souple
- 1 gourde de 1,5 litres ou 2 équivalentes
- Des boules 'quies' peuvent être utiles si vous partagez votre chambre
- Sac à dos, pour les sorties pédestres ou visites
- Appareil photo, dans une housse, bien protégé
- Un adaptateur
- Une paire de jumelles éventuellement
- Une trousse de toilette
- Une paire de lacet ou lien en cuir pour attacher la veste derrière la selle

#### Pharmacie

Par précaution, indiquez vos allergies aux médicaments dans votre pharmacie.

- Médicaments personnels
- Aspirine ou doliprane
- Anti diarrhéiques
- Vitamine C
- Crème solaire à forte protection pour les lèvres et la peau
- Collyre
- Crème hydratante
- Un rouleau de sparadrap
- Une bande élastique adhésive de 10 cm de large
- Une boîte de pansements adhésifs
- Pochettes de désinfectants prêtes à l'emploi
- Une crème et un spray anti moustique
- Des Compeed pour les ampoules.

#### Informations générales

- La compagnie aérienne autorise un seul sac en soute par passager. Chaque compagnie possède ses propres consignes de poids (en général 20 kg/personne). Il est de votre responsabilité de vérifier ce poids et de ne pas le dépasser, car vous pourriez avoir à régler à l'enregistrement les kg excédentaires.

- Les bagages cabines sont généralement limités à 7 kg (dimensions maximales de 56 cm x 45 cm x 25 cm), ils ne doivent contenir aucun objet coupant (couteau, ciseaux, lime, coupe-ongles, etc.) et la quantité de liquide autorisée par passager est limitée à 100 ml par contenant. Il est recommandé en revanche d'y mettre appareil de photos, lunettes, médicaments et autres objets dont on ne pourrait se passer en cas de perte (momentanée) du bagage.

#### ATTENTION:

A la suite de l'interdiction du Département américain des Transports, les téléphones mobiles Samsung Galaxy Note7 sont interdits à bord des avions à destination et en provenance des Etats-Unis. En considération du risque d'explosion/incendie de ces téléphones, leur transport en soute comme en cabine (en bagage cabine ou sur vous) est interdit sur beaucoup de compagnies.

Pour éviter toute mauvaise surprise et désagrément, quelque soit la compagnie, merci de noter que tout Samsung Galaxy Note7 doit être laissé à la maison afin d'éviter sa saisie.

- En cas de perte de vos papiers, nous vous conseillons de ranger une copie de votre passeport dans un endroit différent des originaux.



Vous pouvez éventuellement scanner vos documents importants ( billets d'avions, passeport...) et les enregistrer dans votre boîte mail, de manière à y avoir accès facilement.

- Si, afin de partir " léger ", vous lavez vos vêtements en cours de voyage, privilégiez les lessives biodégradables.

## TOURISME RESPONSABLE

Voici nos 6 conseils pour un voyage responsable :

1. **Voyagez léger** : Le poids des valises impacte négativement les émissions de CO2 du kérosène et de l'essence.
2. **Supprimez le plastique** : Emmenez votre gourde réutilisable préférée. Un mug et des couverts durables pour les nuits en tente ou pendant votre vol.
3. **Préservez la nature** : Prévoyez une "poubelle de voyage" pour vos déchets pendant la randonnée. Laissez les plantes à leur place, elles sont plus belles ainsi, observez la faune à distance pour ne pas les déranger. Utilisez des produits cosmétiques biodégradables, afin de protéger votre peau et l'environnement.
4. **Faites du tourisme éthique** : refusez de prendre part à toute activité exploitant les animaux sauvages (spectacles, caresses avec touristes, etc.) .
5. **Soutenez les populations locales** : découvrez leur culture, respectez leurs coutumes, achetez des souvenirs locaux.
6. **Partagez !** sensibilisez votre entourage au tourisme responsable

Pour plus d'informations, retrouvez notre article détaillé sur [le Mag](#) .