






## A l'aventure dans l'Ouest Canadien

### CANADA OUEST

Une **randonnée équestre au Canada** à la découverte des Rocheuses. A cheval, découvrez l'incroyable faune et la flore de l'Alberta à travers ses forêts sauvages et galopez dans les vastes prairies d'altitude. Cette **randonnée à cheval au Canada** vous permet d'admirer les somptueux lacs sur le territoire protégé des Kananaskis.

<b>Randonnée Équestre</b>	 <b>10 jours (7 à cheval) -</b>	 <b>À partir de 0 €</b>	
---------------------------	--	---	---



### ITINÉRAIRE

#### Les points forts

- Le Far West mythique, campements « façon pionniers », feux de bois, chariots bâchés
- Bivouac "confort" avec lits de camp
- Les paysages époustouflants des Rocheuses
- Une région préservée, refuge des wapitis, grizzlis et couguars
- Des chevaux puissants pour d'incroyables galops sur les crêtes
- Randonnée en altitude aventureuse dans l'ouest Canadien

#### Jour 1 — EUROPE - CALGARY - TURNER VALLEY

Vol vers Calgary (décalage - 8 h, vol non inclus, devis sur simple demande). Transfert au ranch par vos propres moyens. (transfert non inclus, possibilité également de louer un véhicule - nous consulter) Dîner libre (nous vous conseillons de dîner en arrivant à Calgary), et nuit au ranch. \*\*

\*\* En cas d'indisponibilité du chalet au ranch pour cette nuit avant la randonnée, une alternative vous sera proposée en BnB dans la ville voisine Turner Valley. Dans ce cas, le ranch viendra vous y chercher directement le lendemain matin.

#### Jour 2 — BLACK DIAMOND - 3H à cheval

##### CAMP TRAPPEUR

Rencontre avec l'équipe qui encadre l'expédition et les chevaux. Chargement des chevaux et du matériel pour un trajet en direction du point de départ de la randonnée, et transfert des bagages dans les chariots bâchés qui assurent l'intendance. Attribution des chevaux, briefing et en selle en direction du camp. Une fois arrivé, prenez le temps de monter votre tente et de défaire vos affaires avant le déjeuner.

Après un bon premier repas, partez découvrir les environs à cheval, admirer le paysage et profiter de beaux galops.

Retour au camp pour dîner avant de retrouver votre tente.

## Jour 3 — LES ROCHEUSES - 4-6H à cheval

---



Après votre petit déjeuner, partez à l'aventure avec votre guide, sur les traces des pionniers qui, comme vous, ont découvert ces magnifiques paysages à couper le souffle.

En fin de journée, retour au camp pour un dîner bien mérité puis nuit sous la tente, sous le ciel étoilé canadien.

## Jour 4 — LES ROCHEUSES - 4-6H à cheval

---



C'est parti pour une extraordinaire journée! Après un bon petit-déjeuner, vous partez découvrir les crêtes qui surplombent le campement à travers les prairies fleuries. Partez à la recherche du grizzli, de l'ours noir ou des troupeaux de wapitis.

Après cette belle journée, retour au camp pour dîner et passez une bonne soirée tous ensemble autour du feu.

Nuit en tente.

## Jour 5 — LES ROCHEUSES - 4-6H à cheval

---



Après votre petit-déjeuner, partez à l'aventure au cœur des Rocheuses de l'Alberta. Comme de vrais cowboys, vous traversez les rivières qui croisent votre chemin. Arrêtez-vous en chemin pour pique-niquer en haut de la montagne ou vous surplombez la vallée. Un pique-nique devant un panorama à couper le souffle !

Reprenez la route à travers les grandes forêts en direction du camp pour dîner et dormir.

## Jour 6 — LES ROCHEUSES - 4-6H à cheval

---



Il est temps de retrouver votre monture et de repartir pour une nouvelle journée de randonnée au cœur des Kananaskis. Une belle journée vous attend, avec d'extraordinaires paysages, et de magnifiques montagnes qui s'élèvent devant vous.

Après le dîner autour du feu, regroupez-vous autour du feu pour partager des histoires avec votre guide Dewy, passionné de sa région et de chevaux!

Nuit en tente.

## Jour 7 — LES ROCHEUSES - 4-6H à cheval

---



Après un bon petit déjeuner, tous en selle pour une belle journée à cheval ! Partez galoper dans les prairies sauvages au pied des montagnes et arpentez les chemins de crêtes surplombant les forêts sauvages de l'Alberta. Pique-nique en cours de randonnée dans un cadre calme et enchanteur.

Retour au camp dans l'après-midi pour votre dernière soirée dans les Rocheuses.

Dernière nuit en tente après un dîner cowboy autour du feu.

## Jour 8 — BLACK DIAMOND - CALGARY - 4-6H à cheval

---

Après votre petit-déjeuner vers 8h30, il est temps de lever le camp!

Vous êtes transférés vers votre dernière destination pour une ultime randonnée le long de la vallée de Mist, à travers les montagnes qui sont devenues familières au fil des jours.

A votre arrivée en fin de journée au point de rendez-vous, l'équipe de Dewy vous ramène au ranch.

Vous récupérez votre bagage et terminez ainsi votre aventure!

Poursuite de votre séjour libre si vous êtes venus en voiture ou transfert retour vers Calgary

Dîner libre et nuit à l'hôtel à Calgary.

## Jour 9 — CALGARY - EUROPE

---

Transfert dans la journée à l'aéroport de Calgary à votre charge (réserver la navette la veille auprès de la réception, compter environ 15\$).

Vol retour pour l'Europe.

Afin de profiter un maximum de Calgary (shopping, musées...), nous vous recommandons un vol dans l'après-midi ou la soirée.

## Jour 10 — EUROPE

---

Arrivée en Europe dans la matinée.

### DATES & PRIX

Nos dates et prix seront à jour prochainement. Si vous avez envie de partir sur ce voyage, n'hésitez pas à nous contacter.

## Remarques sur nos prix

---

Aucun départ prévu sur cette destination. Pour plus d'information contacter un de nos conseillers.

- Les tarifs ci-dessus correspondent au tarif HORS AÉRIEN par adulte en chambre/tente double standard. Nous pouvons réserver vos vols sur simple demande. Nous consulter.

- Le groupe est composé de 6 à 15 cavaliers internationaux. L'accompagnement est anglophone.

- Si vous vous inscrivez seul(e) et que nous n'avons pas d'autres cavaliers susceptibles de partager votre hébergement, un supplément chambre individuelle de 80€ vous sera facturé à l'inscription pour votre nuit d'hôtel et votre nuit au ranch avant la randonnée. Ce supplément vous sera remboursé à condition que vous soyez disposé à partager votre hébergement et que nous trouvions un autre cavalier de même sexe pour ce partage.

- Les transferts entre Calgary et Turner Valley sont à votre charge (taxi ou Uber)

Il est possible pour éviter ces coûts de louer directement une voiture depuis l'aéroport de Calgary, nous contacter.

- Jour 9 : Coût de la navette hôtel - aéroport de Calgary, 15 CAD environ.

- Vous pouvez louer un sac de couchage sur place : 30\$ par semaine.

- L'âge minimal pour participer à cette randonnée est de 12 ans, sous réserve du niveau équestre suffisant.

### AVERTISSEMENT

Le parcours peut être modifié pour des raisons de sécurité, de météorologie ou d'imprévus. Des événements indépendants de notre volonté peuvent modifier les parcours : routes coupées, fleuves en crue, sécheresse, grèves, fêtes locales... Cheval d'Aventure, ses partenaires, ses accompagnateurs, ainsi que ses guides locaux mettront toujours tout en œuvre pour apporter la meilleure solution, même en modifiant le parcours. Les noms des hébergements sont donnés à titre d'information. En fonction des disponibilités, ils pourront être modifiés et remplacés sans préavis par un autre hébergement de même catégorie.

## Notre prix comprend

---

### ACCOMPAGNATEURS

---

L'encadrement par un chef d'expédition local anglophone à cheval

### EQUIPE LOGISTIQUE

---

2 chariots bâchés pour l'intendance (toute la région de la randonnée est interdite aux véhicules motorisés)

3 wangers en charge des attelages et des chevaux (1 à cheval avec le groupe)

1 cuisinière + 1 aide-cuisinière à partir de 10 cavaliers

1 cheval par cavalier

### TRANSPORTS INTÉRIEURS

---

Minibus avec chauffeur pour le transport depuis le ranch vers le départ de la randonnée

### MODE D'HÉBERGEMENT

---

Campements/Bivouacs : Tentes spacieuses pour 2 personnes avec lit de camp et matelas mousse

Hôtel local de standard 2\* base 2 ou 3 personnes par chambre

Ranch

### REPAS

---

Pension complète du petit-déjeuner du J2 au déjeuner du J8

## DIVERS

Droits d'entrée dans les parcs nationaux

## Notre prix ne comprend pas

Assurance rapatriement et annulation "multirisques" sans risques épidémies : 3,8% du prix de votre voyage.

Assurance Annulation et interruption de séjour : 2,8% du prix de votre voyage.

Assurance complémentaire carte bancaire (gold, visa premier...): 2,1% du prix de votre voyage.

Frais d'inscription obligatoires : 15 euros par personne

## DIVERS

Pourboires équipes locales

## REPAS

Boissons et extras personnels - prévoir du cash pour faire acheter à Dewy bières et vin pour l'intendance

Les repas en dehors de l'expédition équestre (J1, J9 et J10)

## TRANSPORTS

Les transferts de Calgary au ranch, aller/retour. 325 CA\$ A/R par trajet.

Les vols

## En option

### HÉBERGEMENT

Chambre simple

Location sac de couchage

## INFOS ÉQUESTRES

## Cavalerie

Dewy aime ses chevaux et élève la plupart sur le ranch. Sa cavalerie actuelle compte 108 chevaux, en majorité des Quarter Horses. Chevaux mythiques de l'Ouest américain, compagnons d'aventure des cowboys, les Quarter Horses sont des chevaux en or. Assez petits, puisque leur taille au garrot n'excède pas 1m60, mais compacts, puissants et robustes. Le guide possède des étalons reproducteurs de la race, sélectionnés pour leur volonté, leur endurance, mais également leur tempérament calme et leur résistance au climat du Canada et au terrain montagneux. Si les Quarter Horses sont très utilisés dans les ranchs pour travailler et trier le bétail, ce sont également d'excellents chevaux de randonnée, solides, en avant, au pied sûr et adaptés aux pentes escarpées et aux sentiers rocailloux. Certains sont croisés avec des chevaux de montagnes, des Pur-Sangs ou encore des Appaloosas. Des poulains aux chevaux retraités, tous vivent au pré toute l'année en troupeau. Le ranch possède également un Halfinger et des chevaux de trait pour tirer les chariots bâchés qui servent à emporter l'intendance des campements dans la montagne, ou tirer les traîneaux l'hiver.

## Guide & équipe locale

Dewy sera votre guide anglophone pendant la randonnée.

Le soir il vous racontera des histoires et vous fera découvrir un autre de ses talents.

Des wranglers seront présents pour s'occuper des chevaux et pour vous récupérer aux points de rendez-vous.

Une cuisinière vous concoctera de bons petits plats.

## Niveau équestre & forme physique

### MINIMUM TECHNIQUE REQUIS

Cette randonnée est destinée aux cavaliers confirmés. Il faut être très à l'aise aux trois allures, en grand extérieur et terrain accidenté.

### ALLURES

L'allure de base est le pas, quelques trots et de bons galops dans les prairies d'altitude et sur les pistes forestières, et selon l'aptitude des cavaliers.

## AUTONOMIE ET PARTICIPATION

Des wranglers s'occupent des attelages, des soins aux chevaux et de seller/desseller. Un coup de main est bienvenu pour toutes les tâches du camp.

## NIVEAU ET EXPÉRIENCE REQUISE

Bonne endurance. Le terrain est parfois très accidenté avec des dénivelés importants. Il vous faut parfois mettre pied à terre sur certains passages difficiles et marches à pied en descente tous les jours et deux marches en montée + descente les J4 et J6 vers des lacs de montagne. Dans les montagnes Rocheuses le temps est toujours imprévisible : de chaud et ensoleillé à froid et humide, voire pluvieux. Petites gelées possibles la nuit.

Une expérience de randonnée sur plusieurs jours est un plus, mais n'est pas obligatoire. Les cavaliers ne montant pas régulièrement doivent impérativement se remettre en selle avant le départ.

## EQUIPEMENT EQUESTRE

Sellerie western  
Sacoques de selle  
Douche solaire au camp  
Tentes confort avec lit de camp et petit matelas de sol.

Possibilité de réserver un sac de couchage pour 30 \$, à réserver en amont mais à régler sur place.

Les casques ou bombes sont fortement conseillés.  
Pour des raisons de sécurité et d'hygiène, munissez vous de votre matériel.

## INFOS PRATIQUES

### CONFORT

Tentes spacieuses avec lits de camp. Changement de bivouac tous les 2 jours (3 nuits au dernier camp). Ceci permet d'effectuer un jour sur deux une large boucle débouchant, au-dessus de la limite des forêts, sur les crêtes, cols, lacs de haute montagne et pâturages d'altitude où se réfugie la faune sauvage, dans des paysages époustouflants de beauté et de grandeur.

Tente toilette installée à chaque campement.

Possibilité de réserver un sac de couchage pour 30 \$, à réserver en amont mais à régler sur place.

Pas de wifi ni d'électricité au camp (pas de générateur) : emmener des batteries de rechange ou chargeur solaire ou classique.

### REPAS

Repas copieux, "à la cowboy", sont préparés par la cuisinière.

Les boissons alcoolisées et soda ne sont pas inclus mais appréciées le soir au coin du feu. Vous pouvez emmener vos boissons alcoolisées.

Les bouteilles d'eau sont fournis par le ranch, ainsi que les boissons pour le petit déjeuner.

Prévoir du cash, ou d'emmener des spécialités de son pays.

### CLIMAT

Calgary et ses environs :  
Calgary a un climat semi-aride.

L'Hiver est de novembre à mi-mars

Le Printemps est de mi-mars à mai

L'Été est de juin à août

L'Automne est de septembre à novembre.

Calgary jouit d'un climat continental avec des hivers longs mais très variables et des étés courts et chauds.

Le climat est très influencé par l'élévation de la ville et la proximité des montagnes Rocheuses.

Bien que les hivers froids de Calgary puissent être très inconfortables, le vent chaud et sec, appelé « Chinook », souffle de façon régulière sur la ville depuis l'océan Pacifique durant les mois d'hiver.

Ces vents ont parfois fait monter la température de plus de 15 °C en quelques heures, et peuvent durer plusieurs jours.

Plus de la moitié des jours d'hiver ont une température maximale au-dessus de 0 °C. À l'occasion, la température en hiver peut même s'approcher de 20 °C.

Calgary connaît des températures de jour d'été au-dessus de 30 °C environ quatre jours par année.

La température tombe sous  $-30^{\circ}\text{C}$  cinq jours par an en moyenne ; toutefois, les périodes de froid extrême ne durent pas très longtemps en général.

Les soirs d'été peuvent être plutôt froids ; le minimum moyen en été est de  $8^{\circ}\text{C}$  et le gel peut arriver dans n'importe quel mois de l'année. La plus grande partie des précipitations tombent de mai à août ; le mois de juin connaît les plus fortes pluies en moyenne.

Calgary connaît plus de 20 jours d'orages par an en moyenne, la presque totalité ayant lieu en été.

## TIPS

Au Canada, les pourboires, ou "gratuités" sont assez officialisés. Pour la restauration ou le service, la coutume est de laisser environ 10 à 15%. La plupart des cavaliers laissent entre 100 et 150\$ à l'équipe de wrangler pour l'ensemble du séjour.

## LISTE EQUIPEMENT

Liste à moduler en fonction de votre date de départ. Prévoir des vêtements chauds pour les périodes d'intersaisons. Attention, même en été, lors des sorties à cheval en montagne, le temps peut être très variable, et les intempéries sont toujours possibles. Toujours emmener une couche chaude et une couche imperméable.

### Tête

- Un casque d'équitation : il est sérieusement recommandé pour des raisons de sécurité, mais pas obligatoire pour cette randonnée. Les fabricants (GPA, HKM, LAS Helmets, Lamicell, Troxel, Equithème...) proposent aujourd'hui des casques d'équitation ventilés, solides et légers, agréables sous toutes les latitudes. Il existe également des coques de protection à mettre sous votre chapeau (Ranch & Rider, Lexington Safety Products) ou des chapeaux casques western (Troxel). Le partenaire ne peut pas en fournir, vous devez amener le vôtre.
- Casquette ou chapeau avec visière pour le soleil (indispensable)
- Un bandana, une écharpe ou foulard ou chèche pour protéger le cou ou le visage de la poussière et du soleil
- Une paire de lunettes de soleil haute protection
- Un bonnet en laine pour les soirées fraîches

### Buste

- Sous-vêtements thermiques
- Tee-shirts en coton + chemises à manches longues (pour protection contre le soleil) ou T-shirt en matières techniques à séchage rapide.
- 1 polaire légère ou équivalent
- 1 polaire chaude ou équivalent + 1 polaire de rechange
- 1 veste chaude imperméable de type Goretex - ou un manteau chaud + vêtement de pluie long (pas de poncho)

### Jambes

- 2 culottes ou jean d'équitation + éventuellement longues chaps en cuir
- 1 pantalon de rechange (randonnée ou jean ou équivalent)
- 1 pantalon de type Goretex (imperméable et respirant)
- 1 collant ou équivalent pour les nuits
- 1 maillot de bain peut-être utile
- Sous-vêtements en coton ou en synthétique non irritant

### Pieds et Mains

- 1 paire de chaussures pour l'équitation : bottes de cowboy avec chaps ou boots d'équitation avec des mini-chaps, avec talonnette obligatoire pour la sécurité
- 1 paire de chaussures imperméables ou bottes de pluie (très appréciées en cas de pluie et aussi le matin au camp, rosée souvent abondante)
- 1 paire de baskets ou chaussures légères équivalentes pour le soir
- Plusieurs paires de chaussettes épaisses
- 1 paire de gants pour se protéger du soleil, du froid et des frottements

### Petits trucs à cheval

- Crème apaisante bien utile aux recoins de votre intimité irrités par de longues heures à cheval.
- Rien sur le dos, tout dans votre veste ou une banane ventrale: stick à lèvres, crème solaire, passeport, petit appareil photo ou mini caméra (étanche), cordelettes, lunettes... plus accessible que les fontes.
- Le sac à dos à cheval n'est pas autorisé

### Dormir

- Sac de couchage chaud confort  $-5^{\circ}$  min, mieux si le confort est de  $-8^{\circ}$  ou  $-10^{\circ}$ . Nous vous conseillons également de doubler celui-ci avec un sac à viande en soie ou en polaire.

### Divers

- Sac de voyage 60 - 80 litres, de préférence un sac souple (ouverture frontale ou sac à dos)

- Lampe frontale, piles et ampoules de rechange
- Nécessaire de toilette et serviette de toilette à séchage rapide (savon/gel douche, shampoing, brosse à dent et dentifrice, lingettes biodégradables...)
- Papier toilette + briquet pour brûler celui-ci après usage
- Petits sacs en plastique pour jeter dans la poubelle
- Des boules 'quies' peuvent être utiles pour ceux qui auraient le sommeil léger en colocation sous tente
- Appareil photo (avec une batterie de rechange)
- Une paire de jumelles éventuellement
- L'alcool si vous souhaitez consommer pendant la randonnée

Pas de wifi ni d'électricité au camp (pas de générateur) : emmener des batteries de rechange ou chargeur solaire ou classique.

#### Pharmacie

Par précaution, indiquez vos allergies aux médicaments dans votre pharmacie.

- Médicaments personnels
- 1 Antibiotique à large spectre
- Aspirine ou doliprane
- Anti diarrhéiques
- Crème solaire à forte protection pour les lèvres et la peau + baume hydratant pour les lèvres
- Collyre
- Crème hydratante
- Un rouleau de sparadrap
- Une bande élastique adhésive de 10 cm de large
- Une boîte de pansements adhésifs
- Pochettes de désinfectants prêtes à l'emploi
- Une crème et un spray anti moustique
- Des Compeed pour les ampoules.
- Un tire-tiques ou une pince à épiler peuvent être utiles

Spécifique altitude : Aspegic 1000, Duxil... pour maux de tête persistants dus à l'altitude, somnifère léger, Diamox ou Aldactazine en comprimés (sur prescription médicale, à n'utiliser que sur l'avis de votre médecin).

Équipement fourni par notre équipe locale:

- Tentes 2 personnes
- Matelas en mousse
- Lits de camp
- Gourde
- Douche solaire
- 1 paire de sacoches de selle

Informations générales :

- La compagnie aérienne autorise un seul sac en soute par passager. Prenez garde à ne pas dépasser ce poids, car vous pourriez avoir à régler à l'enregistrement les kg excédentaires.
- Les bagages cabines sont limités à 7 kg (dimensions maximales de 56 cm x 45 cm x 25 cm), ils ne doivent contenir aucun objet coupant (couteau, ciseaux, lime, coupe-ongles, etc.) et la quantité de liquide autorisée par passager est limitée à 100 ml par contenant. Il est recommandé en revanche d'y mettre appareil de photos, lunettes, médicaments et autres objets dont on ne pourrait se passer en cas de perte (momentanée) du bagage.
- Pendant la randonnée, nous vous demandons cependant de ne pas excéder 15 Kg de bagage par personne de manière à ne pas trop encombrer la logistique.
- En cas de perte de vos papiers, nous vous conseillons de ranger une copie de votre passeport dans un endroit différent des originaux.
- Si, afin de partir " léger ", vous lavez vos vêtements en cours de voyage, privilégiez les lessives biodégradables.
- Prenez de quoi rassembler vos déchets toxiques (piles, aérosols, batteries, tubes de pommade, emballage de pellicules photo...) afin de les ramener en France où le tri est bien fait et efficace. Un conseil : évitez au maximum d'emmener les emballages du matériel ou équipement que vous auriez acheté avant de partir... Toujours cela en moins à ramener en France.

Voici nos 6 conseils pour un voyage responsable :

1. **Voyagez léger** : Le poids des valises impacte négativement les émissions de CO2 du kérosène et de l'essence.
2. **Supprimez le plastique** : Emmenez votre gourde réutilisable préférée. Un mug et des couverts durables pour les nuits en tente ou pendant votre vol.
3. **Préservez la nature** : Prévoyez une "poubelle de voyage" pour vos déchets pendant la randonnée. Laissez les plantes à leur place, elles sont plus belles ainsi, observez la faune à distance pour ne pas les déranger. Utilisez des produits cosmétiques biodégradables, afin de protéger votre peau et l'environnement.
4. **Faites du tourisme éthique** : refusez de prendre part à toute activité exploitant les animaux sauvages (spectacles, caresses avec touristes, etc.) .
5. **Soutenez les populations locales** : découvrez leur culture, respectez leurs coutumes, achetez des souvenirs locaux.
6. **Partagez !** sensibilisez votre entourage au tourisme responsable

Pour plus d'informations, retrouvez notre article détaillé sur [le Mag](#) .