



## Sur la piste des éléphants

### TANZANIE

**Safari équestre en Tanzanie** grand confort à la rencontre de la faune sauvage particulièrement dense d'Amboseli, sanctuaire de vie sauvage à la frontière entre la Tanzanie et le Kenya. Vous **chevauchez en Tanzanie** au plus près des troupeaux d'éléphants, buffles, zèbres et antilopes, surplombés par le Kilimandjaro tout proche.

<b>Safari à Cheval</b>	 <b>9 jours (6 à cheval)</b>	 <b>À partir de 5 080 €</b>	
------------------------	---	--	---



Observation à cheval d'éléphants en Tanzanie



Galop avec des zèbres en Tanzanie



Paléfreniers masais

### ITINÉRAIRE

#### Les points forts

- Superbe safari équestre dominé par 4 sommets de la Tanzanie : les Monts Longido, Namanga et Meru, et le toit de l'Afrique, le Kilimandjaro
- Safari équestre à la rencontre des fameux Big Five (excepté les rhinocéros) et d'un large nombre d'espèces de la savane : zèbres, antilopes (dont les étonnantes antilopes girafes), gnous, girafes, babouins, singes vervets, etc.
- L'observation en quantité d'hippopotames et d'innombrables espèces d'oiseaux sur les rives d'Amboseli
- La rencontre avec les éleveurs masai et la découverte de leur mode de vie dans les bomas


#### Jour 1 — EUROPE - ARUSHA - MONT MERU

 Wildlife Residence

Départ d'Europe et vol pour Kilimanjaro aéroport. Accueil à l'aéroport pour une arrivée entre 18H et 20H30 (en cas d'arrivée à des horaires différents, prévoir un supplément transfert privatif de 50€ par véhicule). Court trajet (30 min environ) jusqu'au "Giraffe Lodge" un bel hébergement dans un cadre de verdure paisible au pied du mont Meru, idéal pour vous reposer du vol. Dîner sur place et nuit.


L'itinéraire de ce safari équestre en Tanzanie décrit ici est sujet à modification en fonction des déplacements de la faune sauvage. Chaque campement est installé en général pour une à deux nuits. Votre guide équestre peut à tout moment modifier l'itinéraire dans l'intérêt du safari et de l'observation.

#### Jour 2 — MONT MERU - 1H à cheval

 Camp tente safari


Rencontre avec votre guide équestre et court trajet jusqu'au premier campement du safari surplombé par le Mont Meru, le deuxième plus haut sommet de Tanzanie. Accueil chaleureux autour d'un verre de bienvenue et installation dans les tentes safari. L'après-midi, l'équipe vous présente la cavalerie, l'occasion d'une première mise en selle pour ceux qui le souhaitent. La journée se termine autour du feu de camp avec un briefing sur le safari équestre à venir et un dîner savoureux.

## Jour 3 — NGAREJANI - NYUMBU - 5 à 7H à cheval

 Camp tente safari


Réveil matinal suivi d'un petit déjeuner à la mode anglaise. Le safari équestre se poursuit vers le Nord de la Tanzanie à travers le "Serengeti ndogo", le petit Serengeti en Swahili, une vaste plaine herbeuse où l'on croise des troupeaux de zèbres, girafes, antilopes et bien plus. Pause déjeuner au cours du safari. La matinée souvent très équestre se poursuit par une après-midi plus tranquille à cheval. Nuit au campement de Nyumbu qui prend son nom des troupeaux de gnous qui abondent dans les environs. Apéritif et dîner autour du feu de camp.

## Jour 4 — NYUMBU - AMBOSELI - 5 à 7H à cheval

 Camp tente safari


Réveil au cœur du bush et petit-déjeuner. Aujourd'hui, le safari équestre traverse les "Seven Sisters", les sept collines, jusqu'au village masai de Sinya. Pause déjeuner à l'ombre d'un arbre et nouvelle chevauchée jusqu'au lac Amboseli. Nuit au campement de Four Giants, nommé ainsi en référence aux quatre géants de la Tanzanie qui l'entourent : les Monts Meru Namanga, Longido et Kilimandjaro. Par temps dégagé, le ciel étoilé offre un spectacle fabuleux. Nuit sous tente bercé par les bruits de la savane de Tanzanie.

## Jour 5 — PANS D'AMBOSELI - 5 à 7H à cheval

 Camp tente safari


Safari équestre autour du lac Amboseli. Amboseli signifie "sol salé" en langue masai et vous ne verrez que les marques de ce lac majoritairement asséché. La végétation est éparse et la saturation du sol en sel est extrême. Les pans d'Amboseli offrent un superbe terrain de jeux pour de longs galops à cheval. Arrêt pour le déjeuner près des pans. Retour au campement de Four Giant avant le coucher du soleil. Soirée autour du feu suivi d'un dîner encore une fois savoureux.

## Jour 6 — PANS D'AMBOSELI - 5 à 7H à cheval

 Camp tente safari

Départ du safari équestre sur les traces des plus grands mammifères d'Afrique, les majestueux éléphants, que l'on approche souvent aisément mais prudemment à cheval. Après une journée à cheval riche en émotion, le spectacle continue en soirée avec les allers et venues des nombreux troupeaux sur les pans d'Amboseli, perpétuellement aux aguets contre d'éventuels prédateurs.

## Jour 7 — AMBOSELI - 3 à 4H à cheval

 Camp tente safari

Réveil au cœur de la savane. Les chevaux sont prêts et sellés pour cette ultime matinée à cheval de votre safari en Tanzanie. De retour au campement pour le déjeuner, il est l'heure des au revoir. En une heure de route, vous rejoignez le camp permanent de l'équipe équestre. Soirée et nuitée au camp, avec la frontière kenyenne et le parc d'Amboseli à l'horizon.

## Jour 8 — AMBOSELI - ARUSHA - 2 à 3H à cheval

Après un petit-déjeuner relaxant, dernière matinée à cheval dans les grands espaces tanzanien. Retour au camp pour le déjeuner et en début d'après-midi transfert vers Arusha (environ 3h00 de route). Fin de journée au Polo Club Camp et chambre à disposition pour l'après-midi. Transfert vers l'aéroport de Kilimandjaro Airport en soirée et vol retour pour l'Europe. Attention votre vol doit être impérativement après 14h pour un retour ou continuation pour Zanzibar.

## Jour 9 — EUROPE

Arrivée en Europe dans la matinée.

### DATES & PRIX

DÉPART	RETOUR	PRIX HORS VOL	STATUT
04/06/2025	12/06/2025	5 195 €	Ouvert
18/06/2025	26/06/2025	5 195 €	Ouvert

02/07/2025	10/07/2025	5 195 €	Ouvert
16/07/2025	24/07/2025	5 195 €	Ouvert
30/07/2025	07/08/2025	5 195 €	Ouvert
13/08/2025	21/08/2025	5 195 €	Ouvert
23/08/2025	31/08/2025	5 195 €	Ouvert
10/09/2025	18/09/2025	5 195 €	Ouvert
20/09/2025	28/09/2025	5 195 €	Ouvert

## Remarques sur nos prix

---

- TARIFS HORS AÉRIEN : Nous nous chargeons des réservations aériennes sur simple demande.
- Les taxes de parc (Wildlife Management Area et Wildlife Department) de 960\$ par personne (prix 2024 et 2025) ne sont pas incluses dans le prix et seront facturées au moment de la confirmation du voyage, au taux du dollar du moment.
- Les safaris sont composés de 4 à 10 cavaliers internationaux
- Le supplément tente individuelle est de 350€. Il n'est pas facturé si vous acceptez de partager votre tente avec un(-e) autre cavalier(-ère).
- A partir de 4 cavaliers, d'autres dates de départs sont possibles à la carte toute l'année, sauf les mois de avril et mai qui correspondent à la longue saison des pluies en Tanzanie - Nous contacter.

**IMPORTANT :** Ce safari requiert une très bonne condition des chevaux. De ce fait, le poids des cavaliers est limité à 85kg. Nous contacter avant inscription pour les cavaliers dont le poids serait supérieur à 85kg.

### AVERTISSEMENT

Le parcours peut être modifié pour des raisons de sécurité, de météorologie ou d'imprévu. Des événements indépendants de notre volonté peuvent modifier les parcours : routes coupées, fleuves en crue, sécheresse, grèves, fêtes locales... Cheval d'Aventure, ses partenaires, ses accompagnateurs, ainsi que ses guides locaux mettront toujours tout en œuvre pour apporter la meilleure solution, même en modifiant le parcours. Les noms des hébergements sont donnés à titre d'information. En fonction des disponibilités, ils pourront être modifiés et remplacés sans préavis par un autre hébergement de même catégorie.

## Notre prix comprend

---

### ACCOMPAGNEMENT

- 1 guide équestre et chef d'expédition anglophone
- 1 guide de back up
- 1 guide équestre supplémentaire au delà de 6 cavaliers

### EQUIPE LOGISTIQUE

- 1 cheval équipé par cavalier
- 1 véhicule d'assistance avec chauffeur et aides de camp
- 1 cuisinier et aides cuisinier
- Une équipe de palefrenier

### TRANSPORTS INTÉRIEURS

- Transferts aéroport aller et retour

### MODE D'HÉBERGEMENT

- 6 nuits en campement mobile : tentes safaris pour 2 personnes avec douche/sanitaire
- 1 nuit en campement fixe : tentes safaris pour 2 personnes avec douche/sanitaire

### REPAS

- Pension complète du dîner du J1 au déjeuner du J8

Toutes les boissons (y compris vins et apéritifs)

## DIVERS

Assurance assistance Flying doctor

Village fees (rétribution aux villages masai)

## Notre prix ne comprend pas

Assurance rapatriement et annulation "multirisques" sans risques épidémies : 3,8% du prix de votre voyage.

Assurance Annulation et interruption de séjour : 2,8% du prix de votre voyage.

Assurance complémentaire carte bancaire (gold, visa premier...) : 2,1% du prix de votre voyage.

Frais d'inscription obligatoires : 15 euros par personne

## TRANSPORTS

Frais de visa (susceptibles de réajustement)

Vols internationaux

## DIVERS

Pourboires aux équipes locales (comptez 15 à 20€ par jour et par voyageur pour l'équipe)

Achats personnels

Les vaccins obligatoires (fièvre jaune)

Les taxes de parc (Wildlife Management Area et Wildlife Department)

## En option

### HÉBERGEMENT

Supplément tente/chambre individuelle.

## DIVERS

Extension séjour : Serengeti, Île de Zanzibar, Observation des gorilles au Rwanda...

## INFOS ÉQUESTRES

## Cavalerie

15 chevaux de bon tempérament de race thoroughbreds et locale issue de divers croisements. Ils sont dociles et très en avant. Les chevaux répondent à la monte western, certains à la monte anglaise également.

Poids maximum des cavaliers 85 kgs.

## Guide & équipe locale

Les guides sont anglophones, et ont une bonne connaissance de la faune et de la flore.

## Niveau équestre & forme physique

### MINIMUM TECHNIQUE REQUIS

Un bon niveau technique est demandé. Parfaite maîtrise des trois allures : galop assis et en équilibre, en restant au contrôle de son cheval (ralentir et direction) tout en gardant la main légère. Bonne assiette pour parer aux éventuels écarts de surprise ou évacuation rapide due à une rencontre inattendue. La pratique de saut d'obstacle en extérieur est un plus (proposé régulièrement pendant le safari mais systématiquement facultatif).

Les cavaliers mineurs, d'un niveau équestre confirmé et accompagnés par une personne majeure, sont acceptés.

**IMPORTANT** : Ce safari requiert une très bonne condition des chevaux. De ce fait, le poids des cavaliers est limité à 85kg.

### ALLURES

Un pas soutenu tout le long du safari, avec de nombreux trots, canters souples, longs et cadencés, et quelques galops débridés lorsque le terrain le permet. Les matinées, plus fraîches, sont souvent sportives tandis que les après-midi plus courtes et plus tranquilles sont dédiées à l'observation de la faune. Il est conseillé aux cavaliers d'alterner avec un peu de marche à pied toutes les deux heures pour détendre montures et cavaliers.

## AUTONOMIE ET PARTICIPATION

Une équipe de palefrenier se charge d'abreuver, nourrir, panser, seller et desseller les chevaux. Votre aide est requise pour rassembler les selles et brides à la pause de midi et à l'arrivée au campement.

## NIVEAU ET EXPÉRIENCE REQUISE

Bonne condition physique nécessaire pour des étapes continues de 5 à 7H à cheval. Départ du safari à cheval souvent matinal avec une longue pause déjeuner à mi-étape. Terrain varié demandant une attention particulière (trous, branches, forte descente ou montée pour passer une ravine asséchée).

Le véhicule d'assistance rejoint le groupe pour le déjeuner tous les midis. En cas de fatigue, les cavaliers peuvent poursuivre en voiture l'après-midi.

Les cavaliers qui ne montent pas régulièrement à cheval doivent absolument se remettre en selle avant le safari.

Partir à la rencontre de cultures et de mentalités différentes implique une acceptation de ces différences et leur respect.

## EQUIPEMENT EQUESTRE

Sellerie anglaise ou australienne de type Mac Lellan.

Les bombes ou casques ne sont pas obligatoires mais fortement conseillés. Pour des raisons de sécurité et d'hygiène, munissez vous de votre matériel.

## INFOS PRATIQUES

### CONFORT

o 6 nuits au campement mobile : chaque emplacement est choisi avec soin. Tentes de safari spacieuses avec une tente toilette et douche privative à l'arrière. Literie confortable avec drap et serviettes de bain fournis.

o Nuit au camp permanent : Ce sont de belles tentes safari, proches de celles utilisées pendant le safari itinérant mais cette fois ci installées sur un plancher. Elles disposent de véritables lits et d'un espace douche et toilettes privatives. Un espace commun permet de se reposer et de prendre les repas.

### REPAS

La cuisine est préparée par des chefs.

Petit déjeuner traditionnel, avec des jus de fruits.

Les déjeuners sont préparés sur place, l'équipe logistique vous rejoint sur place.

Pour le dîner les chefs vous cuisinent de bons petits plats locaux, et internationaux, accompagné de pain et de salade fraîche.

les boissons sont incluses dans le prix.

### CLIMAT

La Tanzanie possède grosso modo deux zones climatiques bien distinctes :

- l'intérieur, avec les hauts plateaux (plus de 1 500 m d'altitude), subissant un climat tropical tempéré.

- la côte, au climat équatorial humide.

Plus vous montez, plus la température décroît. Plus vous descendez (vers l'océan Indien), plus il fait chaud (parfois très chaud).

Les saisons :

- La saison sèche est de mai à octobre. Les mois les plus chauds vont de décembre à février.

- La saison des pluies :

La « grande saison des pluies » s'étend de la mi-mars à début mai, mais l'essentiel des pluies est concentré sur avril. Les soirées peuvent être fraîches, voire froides.

La « petite saison des pluies » dure de début novembre à mi-décembre. Durant cette période, il ne pleut pas toute la journée, seulement à certaines heures.

Le mont Kilimandjaro : chutes de neige la nuit en janvier et février. Nuits glaciales en juillet-août.

### TIPS

Il est d'usage de donner des pourboires en Tanzanie, environ 15€ par jour et par personne.

Bien sur le pourboire reste à votre discrétion.

### LISTE EQUIPEMENT

Pour les safaris à cheval, utilisez des vêtements de couleurs neutres (vert, marron, beige ou gris) qui se fondent un minimum dans le paysage, prévoir

tout de même une tenue un peu élégante et simple pour le soir.

#### Tête

- Un casque d'équitation: il est sérieusement recommandé et souvent obligatoire. Les fabricants (GPA, HKM, LAS Helmets, Lamicell, Troxel, Equithème...) proposent aujourd'hui des casques d'équitation ventilés, solides et légers, agréables sous toutes les latitudes. Il existe également des coques de protection à mettre sous votre chapeau (Ranch & Rider, Lexington Safety Products) ou des chapeaux casques western (Troxel).
- Casquette ou chapeau pour le soleil (indispensable)
- Un foulard type bandana ou Buff pour se protéger de la poussière, du soleil, parfois des insectes.
- Une paire de lunettes de soleil de haute protection.

#### Buste

- 4 à 6 polos en coton ou chemises à manches longues (protection contre le soleil)
- 1 ou 2 chemise de rechange pour le soir.
- 1 polaire légère ou équivalent. (de septembre à juin)
- 1 polaire chaude ou équivalent (de juin à septembre pendant l'hiver austral).
- 1 veste chaude ou légère en fonction de la saison. Il est très pratique à cheval de porter une veste avec de nombreuses poches pour y glisser votre petit fourbis de cavalier.

#### Jambes

- 2 culottes d'équitation avec chaps ou longues chaps en cuir.
- 1 pantalon (jean, tissu, ou équivalent)
- Le confort de l'assiette privilégie des sous-vêtements en coton ou en synthétique non irritant, et parfois une peau de mouton pour la selle.
- 1 maillot de bain.

#### Pieds et Mains

- Chaussures de randonnée légères ou boots d'équitation et mini chaps.
- 1 paire de chaussures légères pour le soir
- Plusieurs paires de chaussettes.
- 1 paire de gants pour se protéger du soleil et éviter les ampoules, qui doivent être plus chauds de juin à septembre pendant l'hiver austral.

#### Petits trucs à cheval...

- Crème apaisante bien utile aux recoins de votre intimité irrités par de longues heures à cheval.
- Rien sur le dos, tout dans votre veste ou une banane ventrale: stick à lèvres, crème solaire, passeport, petit appareil photo ou mini caméra (étanche), cordelettes, lunettes... plus accessible que les fontes.
- Le sac à dos à cheval n'est pas autorisé

#### Divers

- Sac de voyage ou valise 70 à 100 litres, maximum 20 kg.
- Sacoche double disponible sur demande
- Gourde pendant les chevauchées 1,5L
- Sac à dos de 25-30 litres comme bagage de cabine.
- Appareil photo (avec une batterie de rechange)
- Une paire de jumelles éventuellement
- Lampe frontale, piles et ampoules de rechange
- Nécessaire de toilette (lingettes biodégradables...)
- Un couteau suisse ou équivalent (en soute!!)
- Petits sacs en plastique pour jeter dans la poubelle
- Des boules 'quies' peuvent être utiles pour ceux qui auraient le sommeil léger en colocation

#### Pharmacie

- Par précaution, indiquez vos allergies aux médicaments dans votre pharmacie premiers soins dans laquelle vous pouvez prévoir :
- Médicaments personnels
- Aspirine ou doliprane
- Anti diarrhéiques
- Vitamine C
- Crème solaire à forte protection pour les lèvres et la peau
- Collyre
- Crème hydratante
- Un rouleau de sparadrap
- Une bande élastique adhésive de 10 cm de large
- Une boîte de pansements adhésifs
- Pochettes de désinfectants prêtes à l'emploi

- Pastilles de Micropur ou Hydroclonazone pour désinfecter l'eau
- 1 Antibiotique à large spectre
- Sprays anti-moustique pour la peau et pour les tissus

#### Informations générales

• La compagnie aérienne autorise un seul sac en soute par passager. Les bagages cabines sont limités à 7 kg au format maximum de 56 cm x 45 cm x 25 cm. Ils ne doivent contenir aucun objet coupant (couteau, ciseaux, lime, coupe-ongles, etc) et la quantité de liquide autorisée par passager est limitée à 100 ml par contenant. Il est recommandé en revanche d'y mettre appareil de photos, lunettes, médicaments et autres objets dont on ne pourrait se passer en cas de perte (momentanée) du bagage.

• Prenez de quoi rassembler vos déchets toxiques (piles, aérosols, batteries, tubes de pommade, emballage de pellicules photo...) afin de les ramener en France où le tri est bien fait et efficace. Un conseil : évitez au maximum d'emmener les emballages du matériel ou équipement que vous auriez acheté avant de partir... Toujours cela en moins à ramener en France.

• En cas de perte de vos papiers, nous vous conseillons de ranger une copie de votre passeport dans un endroit différent des originaux.

• Si, afin de partir " léger ", vous lavez vos vêtements en cours de voyage, privilégiez les lessives biodégradables.

## TOURISME RESPONSABLE

Voici nos 6 conseils pour un voyage responsable :

1. **Voyagez léger** : Le poids des valises impacte négativement les émissions de CO2 du kérosène et de l'essence.
2. **Supprimez le plastique** : Emmenez votre gourde réutilisable préférée. Un mug et des couverts durables pour les nuits en tente ou pendant votre vol.
3. **Préservez la nature** : Prévoyez une "poubelle de voyage" pour vos déchets pendant la randonnée. Laissez les plantes à leur place, elles sont plus belles ainsi, observez la faune à distance pour ne pas les déranger. Utilisez des produits cosmétiques biodégradables, afin de protéger votre peau et l'environnement.
4. **Faites du tourisme éthique** : refusez de prendre part à toute activité offrant un exploitant les animaux sauvages (spectacles, caresses avec touristes, etc.) .
5. **Soutenez les populations locales** : découvrez leur culture, respectez leurs coutumes, achetez des souvenirs locaux.
6. **Partagez !** sensibilisez votre entourage au tourisme responsable

Pour plus d'informations, retrouvez notre article détaillé sur [le Mag](#) .