






## Canyons et Cascades

### BRÉSIL

**Partez à cheval au sud du Brésil**, au coeur du Parc National des Aparados da Serra, imaginez le grand canyon recouvert d'une végétation luxuriante, parcouru par des cascades impressionnantes où la faune et la flore abondent. Cette région moins connue vous offre un cadre spectaculaire pour une **randonnée à cheval au Brésil** inoubliable.

<b>Randonnée Équestre</b>	 <b>9 jours (5 à cheval)</b>	 <b>À partir de 2 420 €</b>	
---------------------------	---	--	---



### ITINÉRAIRE

#### Les points forts

- Les vues sublimes depuis le point culminant, le Monte Negro, à 1403 m.
- La faune singulière du Brésil : grandes variétés d'oiseaux, agoutis, mouffettes, suçurana (puma), singes bugios...
- Nombreux écosystèmes d'une rare beauté : forêt tropicale le long des canyons, hauts plateaux, zones humides.
- Le cheval Criollo qui vous accompagne, compagnon de voyage au pied sûr et très volontaire.
- La nourriture typique du Brésil, à base de produits frais, copieuse et savoureuse.

#### Jour 1 — EUROPE - PORTO ALEGRE

Depuis une ville d'Europe, vol à destination de Porto Alegre.  
Nuit en vol.

Tarifs HORS VOLS internationaux et domestiques. Contactez nous pour tout complément.

#### Jour 2 — PORTO ALEGRE - FAZENDA PORTREIRINHO - 5h de transfert

À votre arrivée à l'aéroport de Porto Alegre, accueil par notre guide ou un membre de son équipe puis transfert vers la Fazenda (5h de route).  
Nous vous conseillons une arrivée pour 12h00 maximum afin de ne pas arriver trop tard à la fazenda (notamment en hiver entre juin et septembre)  
Verre de bienvenue, fait de cachaça et de fruits et présentation de la randonnée par vos guides.  
Dîner et si le coeur vous en dit, prenez un verre au bar de la Fazenda.  
Première nuit brésilienne à la Fazenda Potreirinho.

#### Jour 3 — CACHOAEIRAO - Environ 5h à cheval

Après une bonne nuit de sommeil, mise en selle pour une première journée en direction Cachoeirão, qui est large série de chutes d'eau, très

impressionnants.

Ensuite, vous poursuivez votre chevauchée à travers des paysages de campagne de champs ondulants, qui s'étendent à perte de vue. Dîner et nuit à Fazenda Potreirinhos.

## Jour 4 — CAMPOS DE CIMA DE SERRA - Environ 6 h à cheval

Ce matin, vous partez pour la plus longue journée de cette semaine à cheval.

Vous chevauchez à travers une région d'une rare beauté, qui offre des décors typique du "Campos de Cima da Serra", qui mettent en valeur les magnifiques forêts d'Araucarias.

En milieu de journée, vous arrivez à la ferme de la famille Lopes, producteurs d'un fameux fromage de chèvre dans le Sud du Brésil.

Vous vous remettez en selle pour atteindre votre étape du soir, Tio Tonho où vous vous installez pour les prochaines nuits.

## Jour 5 — MONTE NEGRO - Environ 5h / 6h à cheval

Ce matin, vous partez jusqu'au sommet de Monte Negro, qui culmine à 1403 m, le point le plus haut de la randonnée. Le panorama est superbe et vous éprouvez un incroyable sentiment de liberté. Si le temps le permet déjeuner barbecue.

Vous continuez votre chevauchée pour partir découvrir de nouveaux canyons, et falaises ou comme les habitants les appellent "le peirais des Aparados". Retour à la Fazenda Tio Tonho pour le dîner et la nuit.

## Jour 6 — CANYON VERTIGINEUX - 4 H à cheval

Vous partez après le petit déjeuner, chevauchant à travers les canyons, champs et forêts de la région, soudainement interrompus

par d'impressionnantes parois rocheuses qui atteignent 1000 mètres de profondeur et forment un couloir de roches du nord-est de l'état jusqu'à Santa Catarina.

Déjeuné dans une ferme typique de la région avant le retour à la fazenda.

## Jour 7 — FAZENDA - 5H à cheval

Pour ces derniers moments en selle, le terrain vallonné est la promesse de beaux panoramas sur l'ensemble de la journée.

Dîner d'adieu et nuit à la fazenda.

## Jour 8 — FAZENDA - PORTO ALEGRE - EUROPE

Petit-déjeuner puis transfert jusqu'à Porto Alegre (3h) et vol pour l'Europe. Nuit dans l'avion.

OU

Continuation de votre séjour au Brésil où les possibilités sont infinies !Vous pouvez enchaîner sur une autre randonnée à cheval, un séjour balnéaire, la visite de Rio de Janeiro ou des chutes d'Iguaçu...entres autres.

## Jour 9 — AVION

Arrivée en Europe dans la matinée.

### DATES & PRIX

DÉPART	RETOUR	PRIX HORS VOL	STATUT
17/02/2025	25/02/2025	<del>2 860 €</del> 2 760 €	Ouvert
16/03/2025	24/03/2025	<del>2 860 €</del> 2 760 €	Départ garanti
21/04/2025	29/04/2025	<del>2 860 €</del> 2 760 €	Ouvert
29/04/2025	07/05/2025	<del>2 860 €</del> 2 760 €	Ouvert

17/06/2025	25/06/2025	2 860 €	Ouvert
14/07/2025	22/07/2025	2 860 €	Ouvert
15/08/2025	23/08/2025	2 860 €	Ouvert
22/09/2025	30/09/2025	2 860 €	Ouvert
20/10/2025	28/10/2025	<del>2 860 €</del> 2 760 €	Ouvert
17/11/2025	25/11/2025	<del>2 860 €</del> 2 760 €	Ouvert
15/12/2025	23/12/2025	<del>2 860 €</del> 2 760 €	Ouvert
25/12/2025	02/01/2026	<del>2 860 €</del> 2 760 €	Ouvert

## Remarques sur nos prix

- Les tarifs ci-dessus correspondent au tarif HORS AÉRIEN par adulte en chambre double standard. Nous pouvons réserver vos vols sur simple demande. Nous consulter.
- D'autres dates de départ sont possibles toute l'année. Contactez nous !
- Le groupe est composé de 3 à 8 cavaliers internationaux. L'accompagnement est anglophone/lusophone.
- Possibilité de garantir le départ pour 1 ou 2 cavaliers moyennant un supplément de 400€ par personne
- Les enfants, accompagnés d'un adulte, sont les bienvenus à partir de 8 ans - à condition d'avoir le niveau équestre requis.
- Cette randonnée n'est pas accessible aux cavaliers de plus de 100 kg.

### AVERTISSEMENT

Le parcours peut être modifié pour des raisons de sécurité, de météorologie ou d'imprévis. Des événements indépendants de notre volonté peuvent modifier les parcours : routes coupées, fleuves en crue, sécheresse, grèves, fêtes locales... Cheval d'Aventure, ses partenaires, ses accompagnateurs, ainsi que ses guides locaux mettront toujours tout en œuvre pour apporter la meilleure solution, même en modifiant le parcours. Les noms des hébergements sont donnés à titre d'information. En fonction des disponibilités, ils pourront être modifiés et remplacés sans préavis par un autre hébergement de même catégorie.

## Notre prix comprend

### ACCOMPAGNEMENT

1 guide équestre anglophone

### EQUIPE LOGISTIQUE

1 cheval par cavalier (sellerie + sacs fournis)  
1 véhicule d'assistance pour le transport des bagages.

### TRANSPORTS INTÉRIEURS

Transferts aéroport aller et retour

### MODE D'HÉBERGEMENT

Guesthouses en base chambre double.

### REPAS

Pension complète du déjeuner du J2 au petit-déjeuner du J8

## Notre prix ne comprend pas

---

Assurance rapatriement et annulation "multirisques" sans risques épidémies : 3,8% du prix de votre voyage.

Assurance Annulation et interruption de séjour : 2,8% du prix de votre voyage.

Assurance complémentaire carte bancaire (gold, visa premier...) : 2,1% du prix de votre voyage.

Frais d'inscription obligatoires : 15 euros par personne

### REPAS

---

Boissons et extras personnels

### HÉBERGEMENT

---

Supplément chambre individuelle

### TRANSPORTS

---

Vols internationaux aller/retour

### DIVERS

---

Pourboires aux équipes locales (à votre discrétion)

## En option

---

### HÉBERGEMENT

---

Supplément chambre individuelle.

## INFOS ÉQUESTRES

## Cavalerie

---

Les Criollos sont les descendants directs des chevaux espagnols importés par les colons lors de la conquête du Nouveau Monde et qui se sont échappés pour retourner à l'état sauvage dans la pampa. Leurs ancêtres sont principalement des Pure race espagnoles et des Barbes. Durant quatre siècles, le Criollo s'est adapté aux plaines de l'Amérique du Sud et les gaúchos l'ont adopté comme cheval de chasse et de travail. Le climat rude du pays les ont rendus particulièrement endurants et résistants.

## Guide & équipe locale

---

Paulo accompagne des randonnées depuis 10 ans, il est à l'écoute et intarissable sur son pays. Passionné de voyages, il a l'habitude d'emmener des cavaliers brésiliens avec lui et de randonner un peu partout dans le monde. Un autre guide local l'accompagne et prend soin des chevaux. Pour votre accueil à l'aéroport, c'est un chauffeur qui assurera votre transfert, Paulo travaille avec lui depuis des années.

## Niveau équestre & forme physique

---

### MINIMUM TECHNIQUE REQUIS

---

Être à l'aise à cheval aux trois allures en extérieur en terrain varié (trot enlevé, galop en groupe et en équilibre) et garder le contrôle de son cheval en terrain ouvert.

### ALLURES

---

L'allure de base est le pas, mais des trots et de beaux galops quotidiens s'offrent à vous dès que le terrain le permet.

### AUTONOMIE ET PARTICIPATION

---

La participation de chacun est appréciée pour panser, seller et desseller les chevaux. Vous pouvez également participer à la distribution d'eau et de nourriture. Cependant, il n'y a aucune obligation.

### NIVEAU ET EXPÉRIENCE REQUISE

---

Pas de difficulté particulière. Randonnée aux allures modérées. Terrain varié facile : plaines ouvertes, forêts, abords de lacs et rivières. Une expérience de la randonnée sur plusieurs jours est un plus mais n'est pas obligatoire.

Un véhicule logistique transporte vos bagages à chaque étape.

## EQUIPEMENT EQUESTRE

Sellerie locale (type selle australienne).

Sacoches et/ou fontes fournies.

Casque ou bombe fortement conseillé. Pour des raisons de sécurité et d'hygiène, munissez vous de votre matériel.

## INFOS PRATIQUES

### CONFORT

• 6 nuits en fazendas (logement à la ferme), en base double avec salle de bain privative.

Logement individuel possible avec supplément.

### REPAS

La nourriture est un des point fort de ce voyage, elle est abondante et variée. Vous dégusterez de la viande, du poisson, des légumes et de délicieux fruits locaux.

Certains déjeuners sont sous forme de pique-nique. Repas composés avec des aliments brésiliens.

### CLIMAT

Porto Alegre dispose d'un climat subtropical humide

Moyenne annuelle : 19,5 °C

Printemps (septembre à décembre) : entre 12 °C et 30 °C

Été (décembre à mars) : entre 20 °C et 35 °C

Automne (mars à juin) : entre 8 °C et 25 °C

Hiver (juin à septembre) : entre 0 °C et 22 °C

### TIPS

Il est toujours bien perçu de donner des pourboires lorsque vous êtes satisfaits du service auprès des guides locaux et du chauffeur du circuit. En moyenne on recommande 10 US\$ / jour / cavalier.

Que ceux-ci restent tout de même en cohérence avec le niveau de vie du pays et à votre discrétion.

## LISTE EQUIPEMENT

### Tête

- Un casque d'équitation : il est fortement recommandé. Les fabricants (GPA, HKM, LAS Hel mets, Lamicell, Troxel, Equithème...) proposent aujourd'hui des casques d'équitation ventilés, solides et légers, agréables sous toutes les latitudes. Il existe également des coques de protection à mettre sous votre chapeau (Ranch & Rider, Lexington Safety Products) ou des chapeaux casques western (Troxel).
- Casquette ou chapeau pour le soleil (indispensable)
- Un bandana, une écharpe ou foulard ou chèche pour protéger le cou ou le visage de la poussière et du soleil
- Une paire de lunettes de soleil haute protection
- Un bonnet ou une cagoule

### Buste

- Sous-vêtements thermiques (tee shirts manches courtes ou longues).
- Tee-shirts en coton + chemises à manche longue (pour protection contre le soleil) ou T-shirt en matières techniques à séchage rapide.
- 1 polaire légère ou équivalent
- 1 polaire chaude ou équivalent + 1 polaire de rechange
- 1 veste chaude de type Goretex (imperméable et respirante)

### Jambes

- 2 culottes d'équitation ou longues chaps en cuir
- 1 pantalon de rechange (randonnée ou jean ou équivalent)
- 1 pantalon de type Goretex (imperméable et respirant)
- 1 collant ou équivalent
- 1 maillot de bain peut-être utile (baignade dans les lacs, toilette en rivière)

- Sous-vêtements en coton ou en synthétique non irritant

#### Pieds et Mains

- 1 paire de chaussures de marche légères avec chaps ou boots avec des mini-chaps spécifique pour l'équitation
- 1 paire de chaussures imperméables ou bottes (très appréciées en cas de pluie et aussi le matin au camp, rosée souvent abondante)
- 1 paire de baskets ou chaussures légères équivalentes pour le soir
- Une paire de sandale
- Plusieurs paires de chaussettes
- 1 paire de gants pour se protéger du soleil, du froid et des frottements

#### Petits trucs à cheval

- Crème apaisante bien utile aux recoins de votre intimité irrités par de longues heures à cheval.
- Rien sur le dos, tout dans votre veste ou une banane ventrale: stick à lèvres, crème solaire, passeport, petit appareil photo ou mini caméra (étanche), cordelettes, lunettes... plus accessible que les fontes.
- Le sac à dos à cheval n'est pas autorisé
- Les cavaliers de 1m90 et + apprécieront une paire d'étrivière réglable (étrivières des selles locales sont réglables mais parfois limitées en longueur)

#### Divers

- Sac de voyage 80 - 100 litres, de préférence un sac souple (ouverture frontale ou sac à dos)
- 1 gourde de 1,5 litres ou 2 équivalentes
- Thermos (facultatif)
- Lampe frontale, piles et ampoules de rechange
- Nécessaire de toilette
- Des boules 'quies' peuvent être utiles
- Sac à dos de 25-30.
- Appareil photo (avec une batterie de rechange)
- Une paire de jumelles éventuellement
- Un adaptateur multifonctionnel pour les prises électriques si vous avez besoin de recharger votre appareil photo

#### Pharmacie

Par précaution, indiquez vos allergies aux médicaments dans votre pharmacie.

- Médicaments personnels
- 1 Antibiotique à large spectre
- Aspirine ou doliprane
- Anti diarrhéiques
- Vitamine C
- Crème solaire à forte protection pour les lèvres et la peau
- Collyre
- Crème hydratante
- Un rouleau de sparadrap
- Une bande élastique adhésive de 10 cm de large
- Une boîte de pansements adhésifs
- Pochettes de désinfectants prêtes à l'emploi
- Pastilles de Micropur ou Hydroclonazone pour désinfecter l'eau
- Une crème et un spray anti moustique
- Des Compeed pour les ampoules.

Spécifique altitude : Aspegic 1000, Duxil... pour maux de tête persistants dus à l'altitude, somnifère léger, Diamox ou Aldactazine en comprimés (sur prescription médicale, à n'utiliser que sur l'avis de votre médecin).

#### Informations générales

- La compagnie aérienne autorise un seul sac en soute par passager. Prenez garde à ne pas dépasser 20kg, car vous pourriez avoir à régler à l'enregistrement les kg excédentaires.
- Les bagages cabines sont limités à 7 kg (dimensions maximales de 56 cm x 45 cm x 25 cm), ils ne doivent contenir aucun objet coupant (couteau, ciseaux, lime, coupe-ongles, etc.) et la quantité de liquide autorisée par passager est limitée à 100 ml par contenant. Il est recommandé en revanche d'y mettre appareil de photos, lunettes, médicaments et autres objets dont on ne pourrait se passer en cas de perte (momentanée) du bagage.
- En cas de perte de vos papiers, nous vous conseillons de ranger une copie de votre passeport dans un endroit différent des originaux.
- Si, afin de partir " léger ", vous lavez vos vêtements en cours de voyage, privilégiez les lessives biodégradables.

• Prenez de quoi rassembler vos déchets toxiques (piles, aérosols, batteries, tubes de pommade, ...) afin de les ramener en France où le tri est bien fait et efficace. Un conseil : évitez au maximum d'emmener les emballages du matériel ou équipement que vous auriez acheté avant de partir... Toujours cela en moins à ramener en France.

Equipement fourni

- Pharmacie collective
- 1 paire de sacs de taille moyenne

## TOURISME RESPONSABLE

Voici nos 6 conseils pour un voyage responsable :

1. **Voyagez léger** : Le poids des valises impacte négativement les émissions de CO2 du kérosène et de l'essence.
2. **Supprimez le plastique** : Emmenez votre gourde réutilisable préférée. Un mug et des couverts durables pour les nuits en tente ou pendant votre vol.
3. **Préservez la nature** : Prévoyez une "poubelle de voyage" pour vos déchets pendant la randonnée. Laissez les plantes à leur place, elles sont plus belles ainsi, observez la faune à distance pour ne pas les déranger. Utilisez des produits cosmétiques biodégradables, afin de protéger votre peau et l'environnement.
4. **Faites du tourisme éthique** : refusez de prendre part à toute activité exploitant les animaux sauvages (spectacles, caresses avec touristes, etc.).
5. **Soutenez les populations locales** : découvrez leur culture, respectez leurs coutumes, achetez des souvenirs locaux.
6. **Partagez !** sensibilisez votre entourage au tourisme responsable

Pour plus d'informations, retrouvez notre article détaillé sur [le Mag](#) .