



Yukon, into the Wild

CANADA OUEST

Partez pour une **expédition équestre dans le Yukon**, dernière frontière du Canada avant l'Alaska ! **Randonnez au Canada** à travers des paysages sauvages de toute beauté : vallées glaciaires, volcans, rivières et lacs, forêts et toundra. A cheval, suivez les seules pistes formées par les animaux et les derniers trappeurs. Une épopée inoubliable pour cavaliers volontaires et aventureux !

Expédition en Autonomie	 14 jours (9 à cheval) / 1 journée multiactivités	 À partir de 3 530 €	
--------------------------------	---	--	---

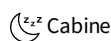


ITINÉRAIRE

Les points forts

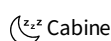
- L'expérience des techniques de voyage à cheval au long cours : intendance sur chevaux de bât
- L'ambiance des campements du bout du monde (feu de bois, pêche en rivière et lacs, etc)
- Un guide francophone, trappeur passionné et passionnant
- Rencontres fréquentes avec élan, caribous, mouflons, aigles pêcheurs et royaux, et castors. Grizzlis, loups et lynx s'aperçoivent parfois.

Jour 1 — EUROPE - WHITEHORSE - SHINE VALLEY



Envol pour le Yukon. Les vols à destination de Whitehorse arrivent généralement en soirée. Vos guides vous accueillent à l'aéroport, et vous transfèrent vers le Ranch pour une douche, un bon snack et une bonne nuit de sommeil en chalet en rondins. Cela sera une première expérience du soleil de minuit! (environ 20 mns de transfert depuis l'aéroport)


Jour 2 — SHINEVALLEY- WHITEHORSE - 1 à 2 h à cheval



En matinée, après un bon petit déjeuner ensemble, on se prépare pour notre première randonnée exploratoire. Présentation des chevaux, du matériel utilisé lors de l'expédition pour chevaux de bât, sac de selle et petit briefing. Puis chacun se verra attribuer son cheval selon son niveau et personnalité, familiarisation à la monte western pour certains, ajustement du matériel équestre. Cette randonnée au cœur de la forêt boréale, sur les sentiers de terre battue est le parfait moment pour se familiariser avec son cheval et découvrir la faune et flore particulière du Yukon. En après-midi nous partons découvrir un peu de l'histoire de cette ville, qui fût un pilier pour les pionniers dans leur long et pénible périple pour la ruée vers l'or, visite du S.S Klondike ou McBride musée ou une période de vagabondage dans les différentes attractions, boutiques et un temps pour les derniers achats et cartes postales au choix. Lunch en ville et retour au Ranch pour la soirée, un bon repas partagé et une petite rencontre pour les dernières règles de sécurité en nature sauvage.

Hébergement : Cabine en rondins (2 à 5 par chalet)

Jour 3 — SHINEVALLEY - BONNEVILLE - 3h à cheval

 Bivouac

Aujourd'hui au petit matin, nous nous préparons pour le départ d'expédition avec nuit en itinérance, tout le matériel nécessaire doit être installé sur les chevaux de bats tout doit être pesé et distribué également ; démonstration des techniques de bat, cordage, système de boîte... Une fois tout installé et en selle, nous chevaucherons vers la région de Bonneville, monté en montagne jusqu'à un plateau. Vous découvrirez les premiers massifs montagneux et les grands espaces qu'offre le Yukon. Ce soir, première soirée en bivouac, chacun monte sa tente, partage entre le soin des chevaux, aide au bois, à l'eau et la cuisine puis un bon repas cuisiné sur le feu de camp est la bienvenue, soirée au bord du feu. Hébergement : bivouac en tente


Jour 4 — BONNEVILLE - IBEX - 6h à cheval

 Bivouac

Après avoir bien emballé tout le campement et un bon déjeuner, chevauchée en direction du col de Marmott Pass, un passage étroit à 1800 mètres d'altitude entre deux montagnes donnant ensuite sur un haut plateau souvent visité par les caribous, les élans et les grizzlis en été. Un trajet de 40 km jusqu'à Ibex Lake un massif culminant où le camp sera monté pour la nuit

Hébergement : Bivouac en tente près du lac


Jour 5 — IBEX- ROSE CREEK - 6 à 7h à cheval

 Bivouac

Chevauchée en terrain ouvert à flanc de montagne, avec vue sur un lac moulé par les glaciers. Traversé de quelques terrains accidentés avant la pause midi et la sieste près d'un bon pâturage pour les chevaux. En Pm passage de quelques ruisseaux et voyage en forêt en flanc de montagnes. Campement en hauteur avec une vue panoramique sur la vallée. Soins des chevaux et un bon repas sur feux de camp et shamallow

Hébergement : Bivouac en tente


Jour 6 — ROSE CREEK- ROSE LAKE - 4h à cheval

 Bivouac

Journée dans la forêt alpine sur un vieux sentier jadis brûlé qui surplombe une vallée façonnée par l'époque glaciaire. Arrivée dans la région de Rose Lake. Ce lac paisible et sauvage a une faune riche et diversifiée : nombreux oiseaux (aigles pygargues, canards, oies trompettes et beaucoup d'autres oiseaux migrateurs) ainsi que plusieurs barrages de castors. Bienvenue à votre nouveau camp de base avec tente prospecteur, petite douche off-grid et petite cuisinette, un petit paradis au milieu de la nature sauvage pour les 4 prochaines nuits. Après les soins des chevaux nous les laissons partir. Bonheur de les voir partir au galop dans les hautes herbes qu'offre le lac. Les cavaliers en profitent pour récupérer les vivres pour la suite de l'expédition. L'hydravion vient les livrer "à domicile" en venant se poser sur le lac devant notre bivouac

Hébergement : Bivouac en tente ou tente prospecteur partagée (au choix)

Jour 7 — ROSE LAKE

 Bivouac

Aujourd'hui journée de repos bien méritée. C'est l'opportunité de se relaxer au camp, se baigner si la température le permet, prendre un moment pour la douche et lessive, observer les chevaux dans leur habitat naturel ou pour les aventureux marche en montagne. Rose Lake offre un panorama sublime pour cette journée, il suffit de regarder et vous découvrirez une diversité de flore et faune grandiose.

Hébergement : Tente ou tente prospecteur (même que jour 6)

Jour 8 — ROSE LAKE- BIG BEN - 6h à cheval

 Bivouac

Bien reposés, aujourd'hui nous repartons à cheval mais sans cheval de bat avec plus de liberté pour explorer les paysages de Rose Lake, magnifique chevauchée sur le bord du lac et quelques passages en forêt. Observation de la faune diverse (mouflons, orignaux, grizzlis). Retour au campement de base de Rose Lake

Hébergement : tente ou tente prospecteur (même que jour 6)

Jour 9 — EXPEDITION CANOË ROSE LAKE

 Bivouac

Après le petit-déjeuner, nous sommes trappeurs et partons en exploration mais à canoë cette fois sur le lac pour découvrir de petites baies. Petit cours de base de pagaie. C'est l'occasion d'apprendre ou d'apprécier pour les connaisseurs la pêche au milieu de cette immensité oubliée de tous (truite de lac, ombre arctique au menu) Au retour, préparation du poisson en filet pour le dîner. En début de soirée, Pierre se fera un plaisir de vous partager les plaisirs et traditions de la trappe au Yukon. Rose Lake étant un point stratégique et un terrain de trappe actif pour la trappe du lynx, loups, glouton, loutre. Interprétation des traces et démonstration de piégeage. Un bon repas de poisson frais cuisiné sur feu
Hébergement : tente ou tente prospecteur (même que jour 6)

Jour 10 — EXPEDITION ROSE-MUD LAKE - 6h à cheval

 Bivouac

Une haute ascension en forêt nous mène à des plateaux alpins, tenez-vous à la crinière, et profitez du coup d'œil une fois en haut. Ces plateaux sont l'endroit idéal pour l'observation des paysages immenses du Yukon, offrant un habitat sécuritaire dans les hauteurs, les caribous et élans migrent l'été vers les hauteurs ou l'herbe est aisément accessible durant la période estivale. En fin de journée descente dans le bas de la vallée de Mud Lake, ou le phénomène géologique des glaciations a laissé des îlots de sables.

Hébergement : bivouac en tente.

Jour 11 — EXPEDITION MUD LAKE-BONNEVILLE LAKE - 6h à cheval

 Bivouac

Retour à un terrain ouvert. Chevauchée dans les différents vallons, passage sur des landes de terres entre des étangs magnifiques. Campement en hauteur comme le premier soir avec vue panoramique sur les montagnes, ce soir c'est le moment idéal pour apprécier le coucher du soleil descendant dans les montagnes. Dernière soirée en pleine nature et avec les chevaux c'est le moment de profiter des derniers soins et moments avec ces êtres exceptionnels.

Hébergement : Bivouac en tente

Jour 12 — EXPEDITION FISH LAKE/RETOUR AU RANCH - 3h à cheval

Paysages de moyenne montagne pour cette dernière étape. Itinéraire à travers la toundra avant de descendre vers l'extrémité nord de Fish Lake pour rejoindre le ranch. Après une bonne douche, vous avez le choix entre le vol en hydravion optionnel ou profitez un peu de la ville. On se rejoint ensuite pour un repas dans un restaurant en ville et retour au Ranch pour une fin de soirée autour d'un feu, d'une boisson et des souvenirs de cette expédition partagée Hébergement : cabane en rondin (2 A 5 par chalet)

****OPTIONNEL :** Dans cet après-midi, pour les intéressés un vol guidé en hydravion survolant l'itinéraire réalisé dans les 10 derniers jours, sera disponible. C'est une occasion unique de voir les montagnes parcourues, les campements empruntés et réaliser l'immensité qui vous entourait. Le vol est au coût de 250 à 300 \$ CAD selon le nombre de participants sur l'expédition.

Note : Plusieurs de nos clients ont attribué à ce vol le Highlight du voyage, surpris de la beauté des paysages possibles de voir de l'hydravion.

Jour 13 — WHITEHORSE - EUROPE

Après le petit déjeuner, transfert à l'aéroport pour votre vol de retour (privilégiez un vol retour dans l'après-midi afin d'éviter un transfert trop matinal).

Extensions possibles pour voyages en canoë sur les lacs. Nous consulter pour plus de détails.

Jour 14 — EUROPE

Arrivée en Europe dans la matinée.

ATTENTION: cet itinéraire peut être amené à être modifié ou réalisé en sens inverse pour cause de conditions météo, organisation et autres éléments. Quelque soit l'itinéraire, votre guide s'attachera néanmoins à ce que votre voyage soit inoubliable!

DATES & PRIX

DÉPART	RETOUR	PRIX HORS VOL	STATUT
01/06/2025	14/06/2025	3 530 €	Complet
22/06/2025	05/07/2025	3 530 €	Dernières places

13/07/2025	26/07/2025	3 530 €	Dernières places
03/08/2025	16/08/2025	3 530 €	Complet
24/08/2025	06/09/2025	3 530 €	Départ garanti
07/09/2025	20/09/2025	3 530 €	Dernières places

Remarques sur nos prix

- Les tarifs ci-dessus correspondent au tarif HORS AÉRIEN par adulte en tente double. Nous pouvons réserver vos vols sur simple demande. Nous consulter.
- Cette expédition rencontrant un vif succès, il est impératif de réserver plus d'un an à l'avance ! Places très limitées.
- Les groupes sont composés de 2 à 6 cavaliers internationaux. L'accompagnement est FRANCOPHONE.
- Pas de supplément pour une tente individuelle sur ce voyage, sous réserve de disponibilité. Au ranch, pas de chambre individuelle possible.
- Possibilité de louer sur place un sac de couchage confort -10 C avec sac de soie et matelas de sol : 100 CAD (tarif pour 2024) à réserver lors de l'inscription et à payer sur place.
- Possibilité de nuit supplémentaire au ranch après ou avant la randonnée: 120 CAD par personne, sur demande, à régler sur place.
- Survol en hydravion en option tarif entre 250 à 300 \$CAD - selon le nombre de participants - à réserver à la confirmation du dossier et payer sur place directement.
- Les enfants, accompagnés d'un adulte, sont les bienvenus à partir de 12 ans - à condition d'avoir suffisamment d'autonomie et le niveau équestre requis.
- ATTENTION : Cette expédition n'est pas accessible aux cavaliers de plus de 90 kgs.

AVERTISSEMENT

Le parcours peut être modifié pour des raisons de sécurité, de météorologie ou d'imprévu. Des événements indépendants de notre volonté peuvent modifier les parcours : routes coupées, fleuves en crue, sécheresse, grèves, fêtes locales... Cheval d'Aventure, ses partenaires, ses accompagnateurs, ainsi que ses guides locaux mettront toujours tout en œuvre pour apporter la meilleure solution, même en modifiant le parcours. Les noms des hébergements sont donnés à titre d'information. En fonction des disponibilités, ils pourront être modifiés et remplacés sans préavis par un autre hébergement de même catégorie.

Notre prix comprend

ACCOMPAGNATEURS

Un chef d'expédition équestre canadien bilingue anglophone et francophone

EQUIPE LOGISTIQUE

1 cheval équipé par cavalier

1 cheval de bât pour 2 cavaliers pour le transport des bagages

TRANSPORTS INTÉRIEURS

Transferts aéroport Whitehorse - ranch et retour ranch - aéroport

MODE D'HÉBERGEMENT

3 nuits en cabane en rondins les J1 / J2 / J12 avec toilettes sèches

9 nuits en campements de tentes (1 tente pour 2 personnes) pendant l'expédition

REPAS

Pension complète du petit-déjeuner du J2 au déjeuner du J13 (hors boissons alcoolisées) SAUF déjeuner du J2 et dîner du J12 à Whitehorse (à régler sur place)

Notre prix ne comprend pas

Assurance rapatriement et annulation "multirisques" sans risques épidémies : 3,8% du prix de votre voyage.

Assurance Annulation et interruption de séjour : 2,8% du prix de votre voyage.

Assurance complémentaire carte bancaire (gold, visa premier...) : 2,1% du prix de votre voyage.

Frais d'inscription obligatoires : 15 euros par personne

DIVERS

Pourboires équipes locales (à votre discrétion)

REPAS

Boissons et extras personnels

Repas libres : déjeuner du J2 et dîner du J12 à Whitehorse

En option

DIVERS

Survol des glaciers des Coast Mountains en hydravion

Extension possible : descente de la Yukon river en canoë, nous consulter.

INFOS ÉQUESTRES

Cavalerie

Chevaux de travail, robustes, endurants, aux pieds sûrs. Ces chevaux vivent toute l'année en pleine nature, même pendant l'hiver extrêmement rigoureux de la région. Ils sont habitués au terrain montagneux et passages de rivière.

Guide & équipe locale

On lui envie ses qualités humaines et professionnelles remarquables ! Pierre est un trappeur comme on l'aime.

A 16 ans, il quitte le Québec, diplômé de bûcheron en poche, pour tenter sa chance en Colombie Britannique, poussé par ses rêves de grands espaces.

15 ans plus tard, ses envies de Grand Nord et de nature brute le poussent jusqu'au Yukon. D'abord quelques chiens de traîneau, puis des chevaux, et le voilà lancé dans l'aventure aux frontières de l'Alaska. Son petit bonheur: partir seul, hors saison, observer loups, ours et autres mammifères qui peuplent ces territoires.

Sa compagne Véronique l'assiste sur les randonnées avec beaucoup de gentillesse et de bonne humeur.

Niveau équestre & forme physique

MINIMUM TECHNIQUE REQUIS

Cette expédition à cheval s'adresse aux cavaliers d'extérieur, à l'aise à cheval à toutes les allures en terrain varié voire accidenté (traversées fréquentes de tourbières, végétation parfois dense pouvant déstabiliser un cavalier non expérimenté). Néanmoins, il n'est pas nécessaire d'avoir un très bon niveau technique pour participer au voyage. Une expérience de la randonnée et des bivouacs sur plusieurs jours en autonomie est un plus mais ce n'est pas obligatoire.

Ce séjour n'est pas accessible aux cavaliers de plus de 90 kgs.

ALLURES

Avec les chevaux de bât, l'itinéraire se fait principalement au pas. Quelques trots et courts galops pour rattraper la caravane si nécessaire.

AUTONOMIE ET PARTICIPATION

Vous êtes en charge du cheval qui vous est confié pour l'expédition: soins, nourriture, seller et desseller. Une participation aux tâches du camp est fortement souhaitée : collecte du bois, cuisine, montage et démontage des tentes, aide pour bâter les chevaux...

NIVEAU ET EXPÉRIENCE REQUISE

Être en bonne condition physique et endurant en selle pour 11 jours d'expédition en autonomie complète et en bivouac dans des régions isolées.

EQUIPEMENT EQUESTRE

Sellerie américaine
Sacoques et boudin de selle.

Les casques ou bombes sont obligatoires.
Pour des raisons de sécurité et d'hygiène, munissez vous de votre matériel.

INFOS PRATIQUES

CONFORT

Le Ranch se situe dans la vallée de Fish Lake, à 1600m d'altitude, au cœur de la forêt boréale. L'hébergement s'y fait en petites cabanes de bois rond, sans eau courante. (Douche possible) - Electricité par générateur. Le dernier jour après l'expédition, une douche est prévue dans une salle de sport pour femmes, et dans un motel pour les hommes. Pas du tout de réseau téléphonique pendant l'expédition, connexion faible au ranch possible depuis le téléphone de la guide, en cas de besoin. Téléphone satellite pendant la rando avec le guide, pour les urgences.
Pour les bivouacs, tentes type canadiennes pour 2 personnes.

REPAS

Les petits-déjeuners sont consistants, et à la mode américaine: jus d'orange, œufs, saucisses, bacon, céréales, crêpes, thé, café.
A midi, c'est repas froid: viande froide, fromage, pain, barres chocolatées et fruits secs.
Le soir, vous retrouvez des plats consistants et chauds: soupe, viande au barbecue ou poisson, pâtes, riz, légumes, salade, et dessert.

L'équipe est capable de s'adapter aux spécificités et allergies alimentaires.

CLIMAT

Le Yukon vit sous le soleil de minuit durant les 3 mois d'été, durant lesquels le soleil ne se couche pratiquement jamais.

Le Yukon a un climat subarctique semi-aride. Les étés y sont relativement chauds, les hivers très froids. En juin, les journées sont longues, le soleil ne se couche pour ainsi dire pas du tout (soleil de minuit), en août, les journées sont plus courtes mais on profite tout de même du jour jusqu'à vers 21 h30. En septembre et en juin, les nuits sont froides.

TIPS

Au Canada, les pourboires, ou "tips" sont assez officialisés. Pour la restauration ou le service, la coutume est de laisser environ 10 à 15%.
Il est d'usage de laisser un pourboire de votre choix à Pierre et son équipe si vous avez été satisfait du voyage.

LISTE EQUIPEMENT

Attention à ne pas trop vous charger ! Votre bagage personnel sera transporté par les chevaux de bat : PAS PLUS DE 16KG! Pensez au savon solide, dentifrice solide...et matériel léger

Tête

- Un casque d'équitation : il est obligatoire. Les fabricants (GPA, HKM, LAS Helmets, Lamicell, Troxel, Equithème...) proposent aujourd'hui des casques d'équitation ventilés, solides et légers, agréables sous toutes les latitudes. Il existe également des coques de protection à mettre sous votre chapeau (Ranch & Rider, Lexington Safety Products) ou des chapeaux casques western (Troxel).
- Casquette ou chapeau pour le soleil
- Une écharpe ou cache cou polaire pour protéger du froid
- Une paire de lunettes de soleil haute protection
- Un bonnet de laine, indispensable pour les soirées fraîches

Buste

- 2 rechanges de sous-vêtements thermiques de type laine merino, polyamide
- 3 Tee-shirts en coton ou chemises à manche longue (pour protection contre le soleil) ou T-shirt en matières techniques à séchage rapide.
- 2 polaires chaudes
- 1 manteau ou veste chaude imperméable longue ou encore un ensemble veste longue et pantalon imperméables (type vêtement pour la chasse)
- 1 vêtement de rechange "de ville" pour la journée à Whitehorse

Jambes

- 3 paires de pantalons
- Collants ou leggings bien chauds de type laine merino, polyamide en première couche
- 1 maillot de bain (baignade dans les lacs, toilette en rivière)
- Sous-vêtements en coton ou en synthétique non irritant

Pieds et Mains

- 1 paire de chaussures de marche ou bottes imperméables éventuellement avec des chaps
- 1 paire de baskets ou chaussures légères équivalentes pour le soir
- 1 paire de bottes de pluie (bien appréciée au camp ou en cas de pluie importante)
- Plusieurs paires de chaussettes chaudes (laine ou Thermolactyl)
- 1 paire de gants chauds imperméables

Dormir

- Sac de couchage chaud confort -5° min, mieux si le confort est de -15°. Nous vous conseillons également de doubler celui-ci avec un sac à viande en soie ou en polaire.

- Un matelas de sol auto-gonflant pour un maximum de confort et un minimum d'encombrement

IMPORTANT: Un sac de couchage -10 avec drap de soie polaire et le matelas de sol peuvent être loués sur place au tarif de 120CAD

Petits trucs à cheval

- Crème apaisante bien utile aux recoins de votre intimité irrités par de longues heures à cheval.
- Rien sur le dos, tout dans votre veste ou une banane ventrale: stick à lèvres, crème solaire, passeport, petit appareil photo ou mini caméra, cordelettes, lunettes... plus accessible que les fontes.
- Le sac à dos n'est pas autorisé à cheval

Divers

- 1 gourde ou bouteille d'eau
- Masque de nuit (pour ne pas être dérangé par le soleil de minuit!) + des boules 'quies' peuvent être utiles
- Trousse de toilette
- Serviette de toilette compacte + lingettes à l'eau pour la toilette
- Papier toilette + briquet pour brûler celui-ci après usage
- Un couteau suisse ou équivalent (en soute!!)
- Petits sacs en plastique pour jeter dans la poubelle
- Appareil photo (avec une batterie de rechange) si possible dans un sac ziploc pour le protéger de la poussière et de l'humidité.
- Une paire de jumelles éventuellement
- Un bon livre, des friandises à grignoter.... si vous le souhaitez!

Pharmacie personnelle

Par précaution, indiquez vos allergies aux médicaments dans votre pharmacie.

- Médicaments personnels
- 1 Antibiotique à large spectre
- Aspirine ou doliprane
- Anti diarrhéiques
- Crème solaire à forte protection pour les lèvres et la peau
- Collyre
- Crème hydratante, baume à lèvres
- Quelques pansements adhésifs
- Pochettes de désinfectants prêtes à l'emploi
- Un spray anti-moustique
- Éventuellement, des Compeed pour les ampoules.
- Un tire-tiques ou une pince à épiler peuvent être utiles

Informations générales

- La compagnie aérienne autorise un seul sac en soute par passager. Merci de ne pas dépasser 16kgs pour le portage. (vous pouvez laisser une partie de vos affaires au ranch si besoin)

- Les bagages cabines sont limités à 7 kg (dimensions maximales de 56 cm x 45 cm x 25 cm), ils ne doivent contenir aucun objet coupant (couteau, ciseaux, lime, coupe-ongles, etc.) et la quantité de liquide autorisée par passager est limitée à 100 ml par contenant. Il est recommandé en revanche d'y mettre appareil de photos, lunettes, médicaments et autres objets dont on ne pourrait se passer en cas de perte (momentanée) du bagage.

- En cas de perte de vos papiers, nous vous conseillons de ranger une copie de votre passeport dans un endroit différent des originaux.

- Si, afin de partir " léger ", vous lavez vos vêtements en cours de voyage, privilégiez les lessives biodégradables.
- Prenez de quoi rassembler vos déchets toxiques (piles, aérosols, batteries, tubes de pommade, ...) afin de les ramener en France où le tri est bien fait et efficace. Un conseil : évitez au maximum d'emmener les emballages du matériel ou équipement que vous auriez acheté avant de partir... Toujours cela en moins à ramener en France.

Équipement fourni

- Pharmacie collective
- 1 paire de sacoches de taille moyenne
- Tente pour 2 personnes pendant la randonnée.
- Sacs de selle (boudins)

TOURISME RESPONSABLE

Voici nos 6 conseils pour un voyage responsable :

1. **Voyagez léger** : Le poids des valises impacte négativement les émissions de CO2 du kérosène et de l'essence.
2. **Supprimez le plastique** : Emmenez votre gourde réutilisable préférée. Un mug et des couverts durables pour les nuits en tente ou pendant votre vol.
3. **Préservez la nature** : Prévoyez une "poubelle de voyage" pour vos déchets pendant la randonnée. Laissez les plantes à leur place, elles sont plus belles ainsi, observez la faune à distance pour ne pas les déranger. Utilisez des produits cosmétiques biodégradables, afin de protéger votre peau et l'environnement.
4. **Faites du tourisme éthique** : refusez de prendre part à toute activité exploitant les animaux sauvages (spectacles, caresses avec touristes, etc.) .
5. **Soutenez les populations locales** : découvrez leur culture, respectez leurs coutumes, achetez des souvenirs locaux.
6. **Partagez !** sensibilisez votre entourage au tourisme responsable

Pour plus d'informations, retrouvez notre article détaillé sur [le Mag](#) .