






## Les cavaliers de Transylvanie

### ROUMANIE

Cette **randonnée équestre en Roumanie** vous plonge dans l'univers mystérieux de la **Transylvanie**, celui des comtes et comtesses, des villages médiévaux et des demeures aristocratiques du XIXème siècle. Une équipe équestre roumaine vous entraîne dans la nature préservée des Carpates dans une société rurale où le cheval est omniprésent.

<b>Randonnée Équestre</b>	 <b>7 jours (5 à cheval)</b>	 <b>À partir de 1 480 €</b>	
---------------------------	---	--	---



### ITINÉRAIRE

#### Les points forts

- Une équipe 100% roumaine, composée de guides locaux, heureux de partager leur passion par ce pays
- Des chevaux sensibles entraînés pour la randonnée
- La nature intacte de la Transylvanie et le mode de vie rural et pastoral d'avant la motorisation où le cheval est encore roi
- Un patrimoine architectural unique avec de nombreux villages médiévaux préservés, nés de l'histoire de l'empire Austro-Hongrois
- La richesse des rencontres avec quelques nuits chez l'habitant

#### Jour 1 — EUROPE - BRASOV - MIKLOSVAR

 Count Kalnoky's house

A votre arrivée à Bucarest (prévoir une arrivée dans l'après-midi), accueil par votre chauffeur et route pour le village de Miklósvár. (Transfert non inclus, à régler sur place). Rencontre avec vos hôtes et guides équestres et dîner autour de la cheminée à feu ouvert.

Le village de Miklósvár faisait partie du domaine familial Kálnoky. Un certain nombre de maisons traditionnelles du village ont été soigneusement restaurées afin de préserver leur charme et leur caractère transylvaniens d'origine. L'hébergement se trouve dans ces maisons d'hôtes. Les cottages sont situés dans de vastes jardins, avec des cigognes nichant sur les toits à proximité. Vous serez logés dans les cinq chambres du château selon disponibilité. Sinon, hébergement supplémentaire disponible dans les chambres d'hôtes.

#### Jour 2 — KOROSPATAK - MALNAS BAI - 4h à cheval

 Chez l'habitant à Malnas Bai

Transfert vers le centre équestre (40 minutes environ en voiture) et rencontre avec la cavalerie. Mise en selle et départ de votre randonnée à cheval vers le Nord. Après une montée progressive le long d'une crête, vous arrivez dans les hauts pâturages et découvrez des vues splendides sur la chaîne des Carpates. Vous laissez les villages de Kalnok et Zalan en contrebas dans la vallée et rencontrez sur votre chemin des bergers et leurs

moutons. En fin de journée, vous descendez à travers la forêt pour rejoindre le village de Malnas Bai (littéralement, "le bain de framboise"). Ce petit village à l'allure modeste était autrefois l'un des plus grand centre thermal de la région, réputé pour son architecture traditionnelle typique de la Transylvanie.

Ce soir vous êtes les invités d'une famille de la région (chambre avec salle de bain à partager).

## Jour 3 — MALNAS BAI - BATANII - 4H à cheval

 Chez l'habitant à Krisbacon

Ce matin, vous commencez à travers la forêt d'Hatod dont les bois abritent six petits villages (Hatod = un sixième). Ouvrez grand les yeux, on observe fréquemment des traces d'ours dans la région ! Après avoir chevauché autour du volcan éteint Murgo, vous rejoignez par de douces pentes couvertes de prairies le village de Batanii. Installation pour la nuit dans l'une des charmantes maisons de Little Bacon. Les villageois sont réputés pour leur accueil particulièrement chaleureux. Vous découvrez la richesse de ce petit village avec encore plusieurs métiers à tisser et des moulins à eau. Dans ce village, il existe une petite piscine où il est possible de se baigner l'été.

## Jour 4 — BATANII - MIKLOSVAR - 5H à cheval

 Count Kalnoky's house

Aujourd'hui, cap vers le Nord-Ouest à travers forêts et prairies pour grimper jusqu'à la colline Szep Arca (littéralement, "jolie face"), sur le versant Sud de la chaîne de Hargita. Superbe panorama sur les vallées de Olt et Barot. Vous redescendez en direction des collines au sud de Barot où vous pique-niquez près d'un lac. Puis, vous suivez le bas de la forêt en longeant la belle vallée de rivière Olt et vous rejoignez les écuries. En fin d'après midi, vous visitez le château de Miklosvar, son petit musée et le parc. Vous avez ensuite rendez-vous au pub pour l'apéritif. Nuit au château ou à la maison d'hôtes. ATTENTION : si vous êtes moins de 4 cavaliers, la journée se déroule différemment

## Jour 5 — MIKLOSVAR - ZALANPATAK - 4H à cheval

Ce matin, vous traversez des forêts, des prairies et les villages de Szarazajta et Aita Seaca avant de grimper jusqu'à la ligne de crête de la vallée de Zalanpatak. Une jolie vue sur les Carpates s'offre à vous. Vous repartez dans la vallée afin de découvrir le village de Zalanpatak qui faisait autrefois partie du domaine familial. Ce village possédait une manufacture de verrerie et aujourd'hui le Prince de Galles possède un cottage dans ce village. Vous vous installez dans une des maisons restaurées du village pour les 2 prochaines nuits. Avant le dîner, vous partez en promenade sur le domaine du Prince afin d'essayer de voir des animaux sauvages.

## Jour 6 — ZALANPATAK - KOROSPATAK - ZALANPATAK - 3 - 4H à cheval

De Zalanpatak, vous rejoignez à cheval les écuries de Kőröspatak à travers les collines boisées et les ruisseaux. L'itinéraire que vous empruntez, qui rejoint les deux manoirs appartenant à la famille de vos hôtes, comte et comtesse de Transylvanie, est le même que parcourait déjà leurs ancêtres à cheval. Les sous-bois abritent de nombreux animaux et les hauts pâturages offrent de belles vues sur les vallées alentours. Après avoir traversé l'ancien village de Kalnok, vous partez pour un dernier galop jusqu'aux ruines de l'ancienne tour du domaine. Vous laissez les chevaux à l'écurie et rejoignez en véhicule le village de Zalanpatak pour une dernière nuit en Roumanie.

## Jour 7 — ZALANPATAK - EUROPE

Départ après le petit-déjeuner pour Bucarest (env 220 km) et vol retour vers l'Europe (prévoir un vol en début d'après-midi).

Transfert non inclus, à payer sur place.

### DATES & PRIX

DÉPART	RETOUR	PRIX HORS VOL	STATUT
06/04/2025	12/04/2025	1 480 €	Ouvert
20/04/2025	26/04/2025	1 480 €	Ouvert
04/05/2025	10/05/2025	1 750 €	Départ garanti
18/05/2025	24/05/2025	1 750 €	Complet
01/06/2025	07/06/2025	1 750 €	Dernières places
15/06/2025	21/06/2025	1 750 €	Complet

29/06/2025	05/07/2025	1 480 €	Dernières places
13/07/2025	19/07/2025	1 480 €	Départ garanti
27/07/2025	02/08/2025	1 480 €	Ouvert
10/08/2025	16/08/2025	1 480 €	Départ garanti
24/08/2025	30/08/2025	1 480 €	Départ garanti
07/09/2025	13/09/2025	1 480 €	Départ garanti
21/09/2025	27/09/2025	1 480 €	Complet
05/10/2025	11/10/2025	1 480 €	Complet
19/10/2025	25/10/2025	1 480 €	Ouvert

## Remarques sur nos prix

- Les tarifs ci-dessus correspondent au tarif HORS AÉRIEN, HORS TRANSFERTS par adulte en chambre double standard. Nous pouvons réserver vos vols sur simple demande. Nous consulter.
- Le groupe est composé de 3 à 8 cavaliers internationaux. L'accompagnement est anglophone.
- Si vous vous inscrivez seul(e) et que nous n'avons pas d'autres cavaliers susceptibles de partager votre hébergement, un supplément chambre individuelle de 180€ - à régler sur place.  
Attention, les chambres individuelles ne sont pas toujours disponibles.
- Les transferts sont à régler sur place :  
Depuis l'aéroport de Bucarest : 90 euros par personne SI MINIMUM 2 personnes dans la voiture. Si vous êtes seul(e) le tarif est doublé: 180 euros par personne  
Vers l'aéroport de Bucarest : 100 euros par personne SI MINIMUM 2 personnes dans la voiture. Si vous êtes seul(e) le tarif est doublé: 200 euros par personne  
Supplément depuis ou vers le centre ville de Bucarest : 10 euros par personne et par trajet  
Depuis la gare de Braşov : 35 euros par personne SI MINIMUM 2 personnes dans la voiture. Si vous êtes seul(e) le tarif est doublé: 70 euros par personne  
Vers la gare de Braşov : 45 euros par personne SI MINIMUM 2 personnes dans la voiture. Si vous êtes seul(e) le tarif est doublé: 90 euros par personne
- Les enfants, accompagnés d'un adulte, sont les bienvenus à partir de 15 ans - à condition d'avoir le niveau équestre requis.
- Cette randonnée n'est pas accessible aux cavaliers de plus de 90 kg. Au-delà de 90 kg, nous consulter.
- En option, vous pouvez profiter du jacuzzi le lundi, mardi, jeudi et vendredi pour environ 100€ (à partager selon le nombre de personne, de 1 à 6), à payer sur place en espèces.
- En option, possibilité de faire une sortie pour tenter d'observer les ours (2 personnes minimum) le jour 4 pour environ 90€ par personne ou le jour 5 pour environ 120€ par personne.

### AVERTISSEMENT

Le parcours peut être modifié pour des raisons de sécurité, de météorologie ou d'imprévis. Des événements indépendants de notre volonté peuvent modifier les parcours : routes coupées, fleuves en crue, sécheresse, grèves, fêtes locales... Cheval d'Aventure, ses partenaires, ses accompagnateurs, ainsi que ses guides locaux mettront toujours tout en œuvre pour apporter la meilleure solution, même en modifiant le parcours. Les noms des hébergements sont donnés à titre d'information. En fonction des disponibilités, ils pourront être modifiés et remplacés sans préavis par un autre hébergement de même catégorie.

## Notre prix comprend

### ACCOMPAGNATEURS

- 1 guide équestre roumain anglophone ou francophone
- 1 assistant guide à cheval

## EQUIPE LOGISTIQUE

1 cuisinière avec véhicule d'intendance  
1 cheval par cavalier

## MODE D'HÉBERGEMENT

Auberge et maison d'hôte en chambre double ou triple

## REPAS

Pension complète du dîner du J1 au petit déjeuner du J7

## Notre prix ne comprend pas

Assurance rapatriement et annulation "multirisques" sans risques épidémies : 3,8% du prix de votre voyage.  
Assurance Annulation et interruption de séjour : 2,8% du prix de votre voyage.  
Assurance complémentaire carte bancaire (gold, visa premier...) : 2,1% du prix de votre voyage.  
Frais d'inscription obligatoires : 15 euros par personne

## DIVERS

Pourboires aux équipes locales

## REPAS

Les boissons ne sont pas comprises pendant les repas. Elles sont à régler sur place.  
2 déjeuners libres les J1 et J7 selon vos horaires de vol

## HÉBERGEMENT

Supplément chambre individuelle

## TRANSPORTS

Les transferts aller et retour depuis Bucharest

## DIVERS

Les entrées payantes dans les parcs, sites et musées

## INFOS ÉQUESTRES

### Cavalerie

17 chevaux arabes, arabes shagya, akhal-tékés, lippizans, huçuls et semigreu (races roumaines) qui pâturent en semi liberté toute l'année. Ils sont parfaitement entraînés et équilibrés. Taille au garot : 1,40 - 1,60m.

### Guide & équipe locale

Moniteur d'équitation à la base et cavalier d'endurance, Romfeld parle français car il a fait 7 ans dans la Légion française. Diplômé de philosophie, cet excellent guide très "sécuritaire" vous fait aimer sa région lors des randonnées du printemps.

Elekes est diplômé de géographie et grand amateur de tir à l'arc à cheval. Passionné de son pays, grand calme, et amoureux de nature, il vous guide sur les randonnées du printemps et de l'automne.

Steliana est une guide très appréciée car elle est calme et organisée mais également très énergique quand il le faut! Venant du monde du tourisme, elle est monitrice d'équitation et fait des compétitions de CSO.

### Niveau équestre & forme physique

#### MINIMUM TECHNIQUE REQUIS

Il est nécessaire d'être à l'aise à cheval aux 3 allures (pas, trot enlevé, galop en équilibre) en terrain varié car vous allez parcourir environ 120km

pendant vos 5 jours à cheval. Certains chevaux sont plus vifs que d'autres, les guides les attribuent selon le niveau équestre des cavaliers. Plusieurs chevaux conviennent à des cavaliers de niveaux intermédiaires tandis que les chevaux arabes demandent une très bonne pratique. Poids maximum autorisé : 90 kg

## ALLURES

L'allure de base est le pas, avec trots et galops quotidiens.

## AUTONOMIE ET PARTICIPATION

Une équipe très efficace assure les soins aux chevaux et prépare la cavalerie. Vous dessellez votre cheval après chaque sortie.

## NIVEAU ET EXPÉRIENCE REQUISE

Il est nécessaire d'être en bonne condition physique, bien que les étapes soient en général assez courtes et ne nécessitent pas une grande endurance. Peu de passage difficile. La randonnée se déroule entre 450m et 900m d'altitude. Cela peut être votre première expérience de randonnée.

## EQUIPEMENT EQUESTRE

Sellerie anglaise et sellerie d'arme de qualité.

Petites sacoches

## INFOS PRATIQUES

### CONFORT

Pendant 2 nuits vous logez à Miklósvár dans une demeure appartenant à vos hôtes, comte et comtesse de Transylvanie.

2 nuits se font chez l'habitant dans les villages en chambre double ou triple avec salle de bain à partager. Le dîner est alors préparé par la mère de famille qui vous accueille ou par le cuisinier de notre équipe.

2 nuits se passent en guest house sur la propriété du roi Charles.

### REPAS

Le petit déjeuner se prend à la maison d'accueil, avec œufs, fromage, viande froide, pain, toast, beurre, confiture, thé, café, lait.

Déjeuner, sandwich jambon fromage avec des fruits en dessert.

Dîner à la maison d'accueil, soupe, spécialités régionales, viandes, légumes, saucisse, dessert ou fruits.

Pour le dîner l'eau minérale est fournie, avec et le thé et le café et souvent 1/2 bouteille de vin ou de bière par personne.

Les autres boissons sont en supplément.

### CLIMAT

Le climat continental de la Roumanie n'est pas ce que le pays compte de plus attrayant. La température moyenne annuelle est de 11°C dans le Sud et sur la côte, mais de 2°C seulement dans les régions montagneuses. L'hiver peut être très rigoureux et brumeux ; il neige souvent abondamment de décembre à avril. En été, le temps est généralement chaud et ensoleillé sur la côte de la mer Noire. La pluviosité atteint son pic au printemps ; les montagnes sont les plus arrosées tandis que le delta du Danube reçoit le moins de pluie.

Climat de montagne frais en intersaison (12° à 16° en avril-mai et septembre-octobre), très agréable en été (env. 22°C la journée), avec quelques averses possibles.

### TIPS

Les pourboires sont d'environ 10% de la note, mais reste à votre discrétion (nous conseillons 150 RON par cavalier).

## LISTE EQUIPEMENT

ATTENTION, cette liste est à adapter en fonction de la saison (de fin octobre à fin mars prévoir un équipement de pluie et de froid plus conséquent) et de la météo prévue.

#### Tête

- Un casque d'équitation : Il est obligatoire. Les fabricants (GPA, HKM, LAS Helmets, Lamicell, Troxel, Equithème...) proposent aujourd'hui des casques d'équitation ventilés, solides et légers, agréables sous toutes les latitudes. Il existe également des coques de protection à mettre sous votre chapeau (Ranch & Rider, Lexington Safety Products) ou des chapeaux casques western (Troxel).
- Une paire de lunettes de soleil

#### Buste

- Tee-shirts en coton + chemises à manche longue (pour protection contre le soleil) ou T-shirt en matières techniques à séchage rapide
- 1 polaire légère ou équivalent
- 1 veste imperméable et respirante

#### Jambes

- 2 culottes d'équitation
- 1 pantalon de rechange (randonnée ou jean ou équivalent)
- 1 maillot de bain et une serviette
- Sous-vêtements en coton ou en synthétique non irritant

#### Pieds et Mains

- 1 paire de boots avec des mini-chaps spécifiques pour l'équitation
- 1 paire de baskets ou chaussures légères équivalentes pour le soir
- Plusieurs paires de chaussettes
- 1 paire de gants pour se protéger du soleil, du froid et des frottements

#### Petits trucs à cheval

- Crème apaisante bien utile aux recoins de votre intimité irrités par de longues heures à cheval.
- Rien sur le dos, tout dans votre veste ou une banane ventrale: stick à lèvres, crème solaire, passeport, petit appareil photo ou mini caméra (étanche), cordelettes, lunettes... plus accessible que les fontes.
- Le sac à dos à cheval n'est pas autorisé

#### Divers

- Sac/valise de voyage (de préférence souple)
- 1 gourde de 1,5 litres ou 2 équivalentes
- Nécessaire de toilette
- Des boules 'quies' peuvent être utiles

#### Pharmacie

Par précaution, indiquez vos allergies aux médicaments dans votre pharmacie.

- Médicaments personnels
- Aspirine ou doliprane
- Anti diarrhéiques
- Vitamine C
- Crème solaire à forte protection pour les lèvres et la peau
- Collyre
- Crème hydratante
- Un rouleau de sparadrap
- Une bande élastique adhésive de 10 cm de large
- Une boîte de pansements adhésifs
- Pochettes de désinfectants prêtes à l'emploi
- Une crème et un spray anti moustique
- Des Compeed pour les ampoules.

#### Informations générales

• La compagnie aérienne autorise un seul sac en soute par passager. Prenez garde à ne pas dépasser 20kg, car vous pourriez avoir à régler à l'enregistrement les kg excédentaires.

• Les bagages cabines sont limités à 7 kg (dimensions maximales de 56 cm x 45 cm x 25 cm), ils ne doivent contenir aucun objet coupant (couteau, ciseaux, lime, coupe-ongles, etc.) et la quantité de liquide autorisée par passager est limitée à 100 ml par contenant. Il est recommandé en revanche d'y mettre appareil de photos, lunettes, médicaments et autres objets dont on ne pourrait se passer en cas de perte (momentanée) du bagage.

#### Equipement fourni

- Pharmacie collective

## TOURISME RESPONSABLE

Voici nos 6 conseils pour un voyage responsable :

1. **Voyagez léger** : Le poids des valises impacte négativement les émissions de CO2 du kérosène et de l'essence.

2. **Supprimez le plastique** : Emmenez votre gourde réutilisable préférée. Un mug et des couverts durables pour les nuits en tente ou pendant votre vol.
3. **Préservez la nature** : Prévoyez une “poubelle de voyage” pour vos déchets pendant la randonnée. Laissez les plantes à leur place, elles sont plus belles ainsi, observez la faune à distance pour ne pas les déranger. Utilisez des produits cosmétiques biodégradables, afin de protéger votre peau et l’environnement.
4. **Faites du tourisme éthique** : refusez de prendre part à toute activité exploitant les animaux sauvages (spectacles, caresses avec touristes, etc.) .
5. **Soutenez les populations locales** : découvrez leur culture, respectez leurs coutumes, achetez des souvenirs locaux.
6. **Partagez !** sensibilisez votre entourage au tourisme responsable

Pour plus d’informations, retrouvez notre article détaillé sur [le Mag](#) .