






## Parade des Chagras - départ unique

### EQUATEUR

Partez **à cheval en Equateur** à la découverte des Andes Sauvages. Vivez au rythme équatorien. Découvrez la culture locale avec la visite des marchés locaux, de la ville de Quito. A Machachi, la capitale des Chagras, rencontrez les "Cowboys" des Andes. Assistez et participez **à cheval à la parade des Chagras** et devenez l'un des leurs le temps d'un **voyage équestre en Equateur**. A travers cette randonnée à cheval authentique, vous êtes au coeur des traditions équestres ancestrales de l'Equateur.

Voyage d'Auteur	 11 jours (7 à cheval) -	 À partir de 0 €	
-----------------	---	---	---




### ITINÉRAIRE

#### Les points forts

- Départ événementiel pour assister à la Parade des Chagras à Machachi.
- Découverte à cheval des magnifiques Andes
- L'immersion unique dans la culture et les traditions des Chagras
- Le mythique volcan Cotopaxi
- Un hébergement tout confort dans les haciendas
- De superbes chevaux nés et élevés à l'hacienda

#### Jour 1 — EUROPE - QUITO


 Hacienda La Alegria

Départ d'une ville d'Europe et vol pour Quito.

VOLS NON INCLUS dans nos tarifs. Contactez nous pour tout devis personnalisé.

Arrivée à Quito, accueil à l'aéroport et route vers l'hacienda de vos hôtes à 2800 m d'altitude (1h00 environ). Détente dans cette hacienda historique pleine de charme et, selon votre horaire d'arrivée, promenade à cheval possible dans les alentours.  
Dîner à la table de vos hôtes.

#### Jour 2 — MONT VIUDITA - Environ 3h à cheval


 Hacienda La Alegria

Après le petit-déjeuner, les premières aventures à cheval commencent. Vous vous mettez en selle et partez en direction de l'ouest à travers les

terres de l'hacienda jusqu'à 3500 mètres d'altitude. Vous arrivez jusqu'au mont Viudita (à 3800 mètres d'altitude). Si vous le souhaitez et si le temps le permet, vous pouvez monter jusqu'à son sommet. Vous revenez en début d'après midi à l'hacienda pour le déjeuner. L'après midi, vous êtes libres de profiter des installations de cette hacienda de charme: hamacs, patio, salon avec cheminée. Vous passez d'ailleurs la soirée au coin du feu à écouter de la musique locale. Ambiance traditionnelle garantie. Diner et nuit à l'hacienda.

## Jour 3 — LA PARADE DES CHAGRAS - Entre 5 h à cheval


---

 Hacienda La Alegria

C'est aujourd'hui que vous assistez à la Chagra Parade ! Vous vous mettez à cheval en direction du village de Machachi : Capitale des Chagras, cowboys des Andes. La parade honore les Chagras et leur culture, vous prenez part à cet événement où 1000 à 2000 chevaux participent ! Culture, cuisine locale, musique, habits de couleurs et décorations envahissent les rues de Machachi ! Vivez cette journée au rythme des Chagras.

## Jour 4 — MACHACHI


---

 Hacienda La Alegria

Dernier jour au pays des Chagras. Vous repartez pour Machachi (en véhicule) pour assister à la suite des festivités. Au programme un immense marché de produits frais et une compétition de lasso. Les Chagras font leur show.

## Jour 5 — VOLCAN CORAZON - 5 à 6H à cheval

---

 Hacienda Bomboli

Aujourd'hui, après cette visite culture de la veille, vous repartez à cheval vers de nouveaux paysages. Direction les flancs du Volcan Corazon, vers la forêt de Bomboli puis l'Hacienda du même nom située à 3000 mètres d'altitude. Vous déjeunez à l'hacienda. Vous avez le temps d'aller faire une ballade à pied pour apprécier la beauté des orchidées, fougères et autres gunneras. Diner et nuit à l'Hacienda Bomboli.

## Jour 6 — VALLEE MACHACHI - 4 à 5h à cheval.

---

 Hacienda La Alegria

Ce matin, vous partez à cheval vers la Vallée de Machachi. Les sentiers traversent la vallée qui vous offrent des paysages très différents de ce que vous avez pu observer les jours précédents. Retour à cheval vers l'Hacienda la Alegria. Visitez l'après midi l'élevage de chevaux de l'hacienda et leur 70 chevaux issus de chevaux andalous, criollos ou encore de chevaux arabes.

Profitez ensuite du confort des lieux (Bains à remous, bon repas ...). Nuit à l'hacienda.

## Jour 7 — VOLCAN RUMINAHUI - environ 7 h à cheval

---

Aujourd'hui débute votre aventure en direction du volcan Cotopaxi. Vous chevauchez en direction des montagnes à l'ouest, à travers la vallée de Machachi. La randonnée vous mène vers le volcan Raminahui jusqu'à arriver au point culminant de la randonnée à 4250 mètres d'altitude. Arrêt en chemin pour le déjeuner. Vous repartez ensuite à cheval pour arriver dans l'après midi au Lodge situé à 3750 mètres d'altitude, juste en face le célèbre volcan Cotopaxi.


## Jour 8 — COTOPAXI - Environ 7h à cheval

---

Aujourd'hui, vous rentrez dans le parc national du Cotopaxi. Vous chevauchez à travers la vallée, passant par le volcan Sincholagua. Vous galopez à 4100 mètres d'altitude sur la face nord du volcan Cotopaxi au milieu de troupeaux de chevaux sauvages ; une expérience fabuleuse et sans précédent ! Plus tard dans l'après midi, vous ressortez du parc pour finir votre randonnée avec une superbe vue sur la célèbre "Avenue des volcans". Vous arrivez à votre prochaine hacienda pour y diner et prendre du repos.

## Jour 9 — VALLEE DE MACHACHI - environ 6h à cheval

---

 Hacienda La Alegria

Après avoir pris les dernières photos souvenir, vous entamez le retour vers l'hacienda La Alegria. Vous passez à nouveau par la vallée de Machachi et ne vous laissez pas de la vue sur l'Avenue des Volcans. Vous passez par le village de Machachi, que vous avez découvert au début de la randonnée avec la Parade des Chagras. Vous traversez ensuite le petit village d'Aloag qui annonce l'arrivée très prochaine à l'hacienda. Déjeuner un peu tardif à votre arrivée à l'hacienda et profitez des dernières heures à l'hacienda, dans ce cadre apaisant.

## Jour 10 — QUITO- EUROPE

---

Transfert à l'aéroport pour votre vol retour vers l'Europe selon vos horaires de vol.

# Jour 11 — EUROPE

---

Arrivée en Europe.

## DATES & PRIX

Nos dates et prix seront à jour prochainement. Si vous avez envie de partir sur ce voyage, n'hésitez pas à nous contacter.

## Remarques sur nos prix

---

Aucun départ prévu sur cette destination. Pour plus d'information contacter un de nos conseillers.

- Les tarifs ci-dessus correspondent au tarif HORS AÉRIEN par adulte en chambre/tente double standard. Nous pouvons réserver vos vols sur simple demande. Nous consulter.

- Le groupe est composé de 3 à 12 cavaliers maximum. L'accompagnement est anglophone / hispanophone.

- **IMPORTANT** : Les départs peuvent également être assurés à partir de 2 cavaliers moyennant un supplément de 140 € par personne. Il vous sera remboursé si nous trouvons d'autres cavaliers pour compléter le voyage.

- Le supplément chambre ou tente individuelle est de 140 €. Il n'est pas facturé si vous acceptez de partager votre tente avec un(-e) autre cavalier(-ère).

- Le transfert depuis et vers l'aéroport de Quito est à régler sur place : 50 \$ / voiture jusqu'à 4 personnes / trajet. Pour des transferts depuis et vers le centre ville de Quito comptez 30 \$ / voiture jusqu'au 4 personnes / trajet.

- Les enfants, accompagnés d'un adulte, sont les bienvenus à partir de 12 ans - à condition d'avoir le niveau équestre requis.

Les enfants de moins de 15 ans bénéficient d'une remise de 15 % sur le prix hors vols.

- Cette randonnée n'est pas accessible aux cavaliers de plus de 90kg. Au delà de 90kg, nous consulter.

### AVERTISSEMENT

Le parcours peut être modifié pour des raisons de sécurité, de météorologie ou d'imprévus. Des événements indépendants de notre volonté peuvent modifier les parcours : routes coupées, fleuves en crue, sécheresse, grèves, fêtes locales... Cheval d'Aventure, ses partenaires, ses accompagnateurs, ainsi que ses guides locaux mettront toujours tout en œuvre pour apporter la meilleure solution, même en modifiant le parcours. Les noms des hébergements sont donnés à titre d'information. En fonction des disponibilités, ils pourront être modifiés et remplacés sans préavis par un autre hébergement de même catégorie.

## Notre prix comprend

---

### ACCOMPAGNEMENT

L'encadrement par Gabriel, propriétaire de l'Hacienda ( hispanophone et anglophone)

### EQUIPE LOGISTIQUE

1 véhicule d'intendance

2 chevaux par cavalier

1 équipe de " Chagras" pour assister l'intendance et s'occuper des chevaux

### MODE D'HÉBERGEMENT

9 nuits en haciendas confortables en chambre double

2 nuits en auberge ( dortoirs) avec confort nécessaire

1 nuit à l'hôtel à Quito en chambre double

### REPAS

Pension complète du dîner du J1 au déjeuner du J10

### MATÉRIEL DIVERS

Prêt sur place de ponchos, chaps, poncho de pluie, casque et sacoches pour la randonnée

## Notre prix ne comprend pas

---

Assurance rapatriement et annulation "multirisques" sans risques épidémies : 3,8% du prix de votre voyage.

Assurance Annulation et interruption de séjour : 2,8% du prix de votre voyage.

Assurance complémentaire carte bancaire (gold, visa premier...) : 2,1% du prix de votre voyage.

Frais d'inscription obligatoires : 15 euros par personne

### REPAS

---

Boissons et extras personnels

Repas non mentionnés au programme

### TRANSPORTS

---

Vols aller retour depuis la France + les taxes

Transferts Aller/Retour - Aéroport / Hacienda : 100 USD / voiture de 1 à 4 pers.

Transferts Aller/Retour - Centre ville de Quito / Hacienda : 50 USD / voiture de 1 à 4 pers.

### DIVERS

---

Pourboires aux équipes locales (à votre discrétion).

Supplément petit groupe : Voir notre rubrique "Remarques sur nos prix"

## En option

---

### DIVERS

---

Supplément chambre individuelle : Voir notre rubrique "remarques sur nos prix"

## INFOS ÉQUESTRES

### Cavalerie

---

Chevaux criollos au pied sûr, endurants, adaptés au terrain et à l'altitude, élevés à l'hacienda.

### Guide & équipe locale

---

Gabriel guide équatorien anglophone et hispanophone propriétaire de l'hacienda. Il a une grande connaissance de son pays et sera heureux de vous la faire partager. Il supervise toute l'organisation.

### Niveau équestre & forme physique

---

#### MINIMUM TECHNIQUE REQUIS

---

Être parfaitement à l'aise aux 3 allures et en terrain varié. Cette randonnée n'est pas accessible aux cavaliers de plus de 90kg.

#### ALLURES

---

L'allure de base est le pas ainsi que le pas amblé chez certains chevaux, des galops cadencés en fonction du terrain. La journée de rassemblement de bétail peut être à vive allure.

#### AUTONOMIE ET PARTICIPATION

---

La participation de chacun est demandée pour panser, seller et desseller les chevaux. Vous pouvez également participer à la distribution d'eau et de nourriture.

#### NIVEAU ET EXPÉRIENCE REQUISE

---

Bonne condition physique et bonne endurance indispensable. En Équateur on souffre peu du "soroche", le mal des montagnes, en-dessous de 4500 ou 5000 mètres, Bien que se déroulant sous l'Équateur cette expédition peut offrir tous les types de temps jusqu'à des températures froides la nuit (de -5° à 5° ...) aux camps les plus élevés en altitude.

Une expérience de randonnée sur plusieurs jours est un plus, mais n'est pas obligatoire. Les cavaliers ne montant pas régulièrement doivent impérativement se remettre en selle avant le départ.

## EQUIPEMENT EQUESTRE

Sellerie western ou anglaise

Chaps longue imperméable

Poncho de pluie

Sacoques de randonnée

Casque ou bombe fortement conseillé. Pour des raisons de sécurité et d'hygiène, munissez vous de votre matériel.

## INFOS PRATIQUES

### CONFORT

Haciendas de charme en chambre double avec salle de bain privative à Aloag. Certaines nuits en hacienda plus rustiques pendant la randonnée itinérante, et nuit en auberge.

### REPAS

Durant la randonnée, les repas sont préparés par le guide : petit déjeuner copieux.

Dîner chaud et copieux, varié chaque soir.

Les déjeuners sont pris sous forme de pique-nique composés de produits locaux, qui sont excellents.

Prenez garde à ne pas boire l'eau provenant d'une source dont vous n'êtes pas sûrs.

L'eau minérale est encore le seul moyen d'éviter les risques de turista et autres infections.

### CLIMAT

Un climat imprévisible caractérise le pays et il n'est pas rare de traverser toutes les saisons en une seule journée. On peut parler de deux saisons, l'humide et la sèche, mais cela varie selon l'altitude et la géographie.

En altitude, la saison sèche s'étend de juin à septembre et aux alentours de Noël.

Le temps peut être ensoleillé, venteux, nuageux ou pluvieux, toute cette gamme de variations peut se succéder en quelques heures et le thermomètre afficher 7° à 10° et jusqu'à 25° ou davantage.

En dessous du Paramo et hauts-plateaux, le temps est, d'une manière générale, moins variable, plutôt chaud et ensoleillé.

### TIPS

Les restaurants huppés ajoutent au montant de l'addition 12% de taxe et 10% de service. Si vous êtes satisfaits, vous pouvez ajouter 5% supplémentaires pour le serveur. Dans les restaurants plus modestes, taxes et service ne sont pas compris dans l'addition.

Il est d'usage de donner un pourboire aux porteurs dans les aéroports (0,25\$ US par bagage) et dans les hôtels haut de gamme (1\$ US par bagage).

On ne laisse pas de pourboire aux chauffeurs de taxi.

En revanche, les guides apprécient les pourboires, moyennant environ 5\$ US par personne et par jour pour un guide très professionnel et moitié moins pour le chauffeur, si vous êtes en groupe. Pour un guide privé, comptez environ 10\$ US par jour.

## LISTE EQUIPEMENT

### Tête

• Un casque d'équitation : Casque ou bombe fortement conseillé. Les fabricants (GPA, HKM, LAS Helmets, Lamicell, Troxel, Equithème...) proposent aujourd'hui des casques d'équitation ventilés, solides et légers, agréables sous toutes les latitudes.

Il existe également des coques de protection à mettre sous votre chapeau (Ranch & Rider, Lexington Safety Products) ou des chapeaux casques western (Troxel).

• Casquette ou chapeau pour le soleil (indispensable)

• Un bandana, une écharpe ou foulard ou chèche pour protéger le cou ou le visage de la poussière et du soleil

• Une paire de lunettes de soleil haute protection

• Un bonnet ou une cagoule

### Buste

• Sous-vêtements thermiques (tee shirts manches courtes ou longues).

• Tee-shirts en coton + chemises à manche longue (pour protection contre le soleil) ou T-shirt en matières techniques à séchage rapide.

• 1 polaire légère ou équivalent

• 1 polaire chaude ou équivalent + 1 polaire de rechange

• 1 veste chaude de type Goretex (imperméable et respirante)

### Jambes

- 2 culottes d'équitation ou longues chaps en cuir
- 1 pantalon de rechange (randonnée ou jean ou équivalent)
- Pantalons chauds, en laine, coton, jeans ou culottes d'équitation selon convenance personnelle
- 1 pantalon de type Goretex (imperméable et respirant)
- 1 collant ou équivalent
- 1 maillot de bain peut-être utile (baignade dans les lacs, toilette en rivière)
- Sous-vêtements en coton ou en synthétique non irritant

#### Pieds et Mains

- 1 paire de chaussures de marche légères avec chaps ou boots avec des mini-chaps spécifique pour l'équitation
- 1 paire de chaussures imperméables ou bottes (très appréciées en cas de pluie et aussi le matin au camp, rosée souvent abondante)
- 1 paire de baskets ou chaussures légères équivalentes pour le soir
- Plusieurs paires de chaussettes de laine ou polypropylène
- 1 paire de gants pour se protéger du soleil, du froid et des frottements

#### Petits trucs à cheval

- Crème apaisante bien utile aux recoins de votre intimité irrités par de longues heures à cheval.
- Rien sur le dos, tout dans votre veste ou une banane ventrale: stick à lèvres, crème solaire, passeport, petit appareil photo ou mini caméra (étanche), cordelettes, lunettes... plus accessible que les fontes.
- Le sac à dos à cheval n'est pas autorisé
- Les cavaliers de 1m90 et + apprécieront une paire d'étrivière réglable (étrivières des selles locales sont réglables mais parfois limitées en longueur)

#### Dormir

Nous vous conseillons également de doubler celui-ci avec un sac à viande en soie ou en polaire.

#### Divers

- Sac de voyage souple (ouverture frontale ou sac à dos)
- 1 gourde de 1,5 litres ou 2 équivalentes
- Thermos (facultatif)
- Lampe frontale, piles et ampoules de rechange
- Nécessaire de toilette (lingettes biodégradables pour remplacer l'eau, micropur...)
- Papier toilette + briquet pour brûler celui-ci après usage
- Un couteau suisse ou équivalent (en soute!!)
- Petits sacs en plastique pour jeter dans la poubelle
- Des boules 'quies' peuvent être utiles
- 1 sac imperméable d'environ 15L (35 cm x 35 cm)
- Appareil photo (avec une batterie de rechange)
- Une paire de jumelles éventuellement

#### Pharmacie

Par précaution, indiquez vos allergies aux médicaments dans votre pharmacie.

- Médicaments personnels
- 1 Antibiotique à large spectre
- Aspirine ou doliprane
- Anti diarrhéiques
- Vitamine C
- Crème solaire à forte protection pour les lèvres et la peau
- Collyre
- Crème hydratante
- Un rouleau de sparadrap
- Une bande élastique adhésive de 10 cm de large
- Une boîte de pansements adhésifs
- Pochettes de désinfectants prêtes à l'emploi
- Pastilles de Micropur ou Hydroclonazone pour désinfecter l'eau
- Une crème et un spray anti moustique
- Des Compeed pour les ampoules.

Spécifique altitude : Aspegic 1000, Duxil... pour maux de tête persistants dus à l'altitude, somnifère léger, Diamox ou Aldactazine en comprimés (sur prescription médicale, à n'utiliser que sur l'avis de votre médecin).

#### Informations générales

- La compagnie aérienne autorise un seul sac en soute par passager. Prenez garde à ne pas dépasser 20kg, car vous pourriez avoir à régler à

l'enregistrement les kg excédentaires.

- Les bagages cabines sont limités à 7 kg (dimensions maximales de 56 cm x 45 cm x 25 cm), ils ne doivent contenir aucun objet coupant (couteau, ciseaux, lime, coupe-ongles, etc.) et la quantité de liquide autorisée par passager est limitée à 100 ml par contenant. Il est recommandé en revanche d'y mettre appareil de photos, lunettes, médicaments et autres objets dont on ne pourrait se passer en cas de perte (momentanée) du bagage.
- En cas de perte de vos papiers, nous vous conseillons de ranger une copie de votre passeport dans un endroit différent des originaux.
- Si, afin de partir " léger ", vous lavez vos vêtements en cours de voyage, privilégiez les lessives biodégradables.
- Prenez de quoi rassembler vos déchets toxiques (piles, aérosols, batteries, tubes de pommade, ...) afin de les ramener en France où le tri est bien fait et efficace. Un conseil : évitez au maximum d'emmener les emballages du matériel ou équipement que vous auriez acheté avant de partir... Toujours cela en moins à ramener en France.

Équipement fourni

- Pharmacie collective
- 1 paire de sacoches de taille moyenne
- Chaps longue imperméable
- Poncho de pluie
- Sacoches de randonnée
- A la demande, le sac de couchage peut également être fourni sur place

Nous vous conseillons de prendre 3 tenues, à cause des changements climatiques durant la randonnée.

## TOURISME RESPONSABLE

Voici nos 6 conseils pour un voyage responsable :

1. **Voyagez léger** : Le poids des valises impacte négativement les émissions de CO2 du kérosène et de l'essence.
2. **Supprimez le plastique** : Emmenez votre gourde réutilisable préférée. Un mug et des couverts durables pour les nuits en tente ou pendant votre vol.
3. **Préservez la nature** : Prévoyez une "poubelle de voyage" pour vos déchets pendant la randonnée. Laissez les plantes à leur place, elles sont plus belles ainsi, observez la faune à distance pour ne pas les déranger. Utilisez des produits cosmétiques biodégradables, afin de protéger votre peau et l'environnement.
4. **Faites du tourisme éthique** : refusez de prendre part à toute activité exploitant les animaux sauvages (spectacles, caresses avec touristes, etc.) .
5. **Soutenez les populations locales** : découvrez leur culture, respectez leurs coutumes, achetez des souvenirs locaux.
6. **Partagez !** sensibilisez votre entourage au tourisme responsable

Pour plus d'informations, retrouvez notre article détaillé sur [le Mag](#) .