




Chevauchée sur l'Avenue des Volcans

EQUATEUR

Partez pour une **randonnée à cheval en Équateur** sur l'avenue des volcans, dans le paramo équatorien. Découvrez les hauts plateaux de l'**Équateur à cheval** en profitant d'hébergements de qualité lors de votre randonnée. Des chevauchées inoubliables pour découvrir les beautés des mythiques des volcans Cotopaxi et Quilotoa. Vivez une **expérience équestre en Équateur** à la rencontre des chagras, éleveurs et gardiens de bétail des terres équatoriennes.

Randonnée Équestre	13 jours (10 à cheval)	À partir de 3270 €	
--------------------	------------------------	--------------------	--



ITINÉRAIRE

Les points forts

- L'accueil convivial des haciendas de charme
- La découverte du célèbre volcan Cotopaxi
- La superbe vue sur le cratère du volcan Quilotoa
- Une équipe impliquée dans la préservation de la culture locale et de l'environnement
- Le prêt d'un équipement de qualité aux cavaliers (ponchos, chaps de pluie, sacoches, etc)

Jour 1 — EUROPE - QUITO - ALOAG

Hacienda La Alegria

Départ d'une ville d'Europe et vol pour Quito.

VOLS NON INCLUS dans nos tarifs. Contactez nous pour tout devis personnalisé.

Arrivée à Quito, accueil à l'aéroport et route vers l'hacienda de vos hôtes à 2800 m d'altitude (1h00 environ). Détente dans cette hacienda historique pleine de charme et, selon votre horaire d'arrivée, promenade à cheval possible dans les alentours.

Dîner à la table de vos hôtes.

Jour 2 — ALOAG - Env. 4 à 5h à cheval

Hacienda La Alegria


Dans la matinée, rencontre avec les chevaux et découverte du matériel.

Déjeuner à l'hacienda. Randonnée d'acclimatation dans les environs de l'hacienda.

Vous avez la possibilité d'observer la vallée de Machachi et les montagnes de la fameuse Avenue des Volcans que vous allez chevaucher dans les journées à venir.

Retour à l'Hacienda, repos et visite des étables au moment de la traite.


Jour 3 — FORET DE NUAGES - Env. 6 h à cheval

 Hacienda Bomboli

Ce matin, la chevauchée commence ! Vous partez en direction du volcan Corazon (environ 4000 mètres d'altitude) pour redescendre vers la forêt de nuages. Découvrez aujourd'hui 3 écosystèmes différents: la vallée, le paramo et la forêt de nuages. La diversité de la faune et la flore est époustouflante: orchidées, oiseaux...

Retour pour l'heure du thé à l'Hacienda Bomboli (env. 3000 mètres d'altitude). Vous dégustez votre thé au coin du feu. Dîner et nuitée à l'hôtel.

Jour 4 — HACIENDA LA ALEGRIA - Env. 4h à cheval

 Hacienda La Alegria

Ce matin, vous laissez derrière vous la forêt de nuages et empruntez l'ancienne route qui menait à Quito par la côte.

Vous passez par des pâtures, des forêts d'eucalyptus avant d'arriver dans la vallée où se trouve l'hacienda de vos hôtes. Repas à l'hacienda. Nuitée.

Jour 5 — VOLCAN COTOPAXI - Env. 8h à cheval

 Refuge Tambopaxi

Aujourd'hui, vous partez à la découverte du mythique volcan Cotopaxi. La journée qui vous attend à cheval est intense: Vous traversez la vallée de Machachi, passez par le volcan Ruminahui puis vous arrivez au refuge du volcan Cotopaxi pour y passer la nuit.

Profitez d'une douche bien chaude pour récupérer de cette journée avant de déguster un bon repas au coin du feu. Nuit au refuge (3750 mètres d'altitude)..

Jour 6 — VOLCAN COTOPAXI - Env. 6 h à cheval


Vous profitez ce matin d'une vue splendide sur le volcan encore actif du Cotopaxi.. Vous chevauchez la journée dans le parc national du volcan, croisez la route des troupeaux de chevaux sauvages, descendants des chevaux Espagnols amenés au XVIème siècle.

Déjeuner sous forme de repas froid. Vous continuez l'après-midi votre aventure à cheval pour arriver en début de soirée à votre nouvelle hacienda située à environ 3500 mètres d'altitude. Nuit en tente.

Jour 7 — LA CIENEGA - env. 6h à cheval

Vous laissez ce matin la montagne pour vous diriger vers l'ouest et de grandes étendues sauvages parsemées de forêts de pins. Vous vous arrêtez pour le déjeuner avec une vue imprenable sur la face sud du volcan Cotopaxi. L'arrivée à la nouvelle hacienda (environ 3000 mètres d'altitude) est prévue en fin d'après midi : une très belle hacienda au style ancien. Profitez du reste de la journée pour vous y reposer et profiter des installations.

Jour 8 — SIGCHOS - Env. 8 h à cheval

 Isinlivi Lodge

Aujourd'hui vous vous préparez pour l'une des journées les plus longues en selle de votre séjour. La journée commence par un court transfert de 30 minutes en véhicule pour arriver au point de départ de la randonnée du jour. Vous chevauchez sur l'ancien Chemin des Incas en direction du village de Sigcho. Les paysages sont variés, le terrain parfois étroit à travers montagnes et forêts. Faites confiance à votre cheval, il connaît le terrain par cœur. Vous arrivez en fin d'après midi à l'hacienda San José. Relaxez-vous après cette longue journée avec le jacuzzi/sauna et un bon repas.

Jour 9 — SIGCHOS - QUILOTOA - Env. 8h à cheval

 Auberge Quilotoa


Ce matin, direction le cratère du volcan Quilotoa ! Vous atteignez dans la journée le sommet du volcan situé à 3800 mètres d'altitude. La vue est superbe sur le cratère. Vous passez la nuit près du cratère. Dîner et nuit.

Jour 10 — ISINLIVI - Env.4h à cheval

Vous entamez ce matin la descente du volcan en passant par de vieux chemins de randonnées, passant par des villages encore marqués par les anciens temps. Les sols autour du volcan rendant les cultures difficiles, peu de gens vivent de la terre dans les environs.

Vous arrivez en fin de journée au petit village d'Isinlivi, fondé en 1857. Vous passez la nuit dans un joli lodge du village. Repos et dîner.

Jour 11 — PLANCHALOMA - Env.5h à cheval

 Hacienda La Alegria

C'est aujourd'hui votre dernier jour à cheval. Vous redescendez en direction de la première hacienda, à Aloag. Les paysages changent au fil du jour. Vous arrivez en fin d'après midi à l'hacienda. Profitez pour cette dernière soirée du décor magnifique de l'hacienda. Dites au revoir à vos fidèles compagnons de route ainsi qu'à l'équipe qui vous a accompagnés. Dîner et nuitée.

Jour 12 — QUITO - EUROPE

Départ ce matin pour l'aéroport selon vos horaires de vols.

Vol retour à destination de l'Europe ou poursuite de votre séjour en Equateur.

N'hésitez pas à nous consulter pour étudier les options de prolongation de votre séjour.

Jour 13 — EUROPE

Arrivée en Europe.

DATES & PRIX

DÉPART	RETOUR	PRIX HORS VOL	STATUT
02/06/2025	14/06/2025	3 270 €	Ouvert
04/11/2025	16/11/2025	3 270 €	Ouvert

Remarques sur nos prix

- Les tarifs ci-dessus correspondent au tarif HORS AÉRIEN par adulte en chambre/tente double standard. Nous pouvons réserver vos vols sur simple demande. Nous consulter.
- Le groupe est composé de 3 à 12 cavaliers maximum. L'accompagnement est anglophone / hispanophone.
- **IMPORTANT** : Les départs peuvent également être assurés à partir de 2 cavaliers moyennant un supplément de 175€ par personne. Il vous sera remboursé si nous trouvons d'autres cavaliers pour compléter le voyage.
- Le supplément chambre ou tente individuelle est de 180 €. Il n'est pas facturé si vous acceptez de partager votre tente avec un(-e) autre cavalier(-ère).
- Le transfert depuis et vers l'aéroport de Quito est à régler sur place : 150\$ / voiture jusqu'à 4 personnes / trajet. Pour des transferts depuis et vers le centre ville de Quito comptez 30 \$ / voiture jusqu'au 4 personnes / trajet.
- Les enfants, accompagnés d'un adulte, sont les bienvenus à partir de 12 ans - à condition d'avoir le niveau équestre requis. Les enfants de moins de 15 ans bénéficient d'une remise de 10% sur le prix hors vols.
- Possibilité de prolonger le séjour (nuit, repas et leçon d'équitation ou balade inclus) au tarif de 230€ par personne et par jour supplémentaire (hors supplément chambre individuelle).
- Cette randonnée n'est pas accessible aux cavaliers de plus de 90 kg. Au delà de 90 kg, nous consulter.

AVERTISSEMENT

Le parcours peut être modifié pour des raisons de sécurité, de météorologie ou d'imprévis. Des événements indépendants de notre volonté peuvent modifier les parcours : routes coupées, fleuves en crue, sécheresse, grèves, fêtes locales... Cheval d'Aventure, ses partenaires, ses accompagnateurs, ainsi que ses guides locaux mettront toujours tout en œuvre pour apporter la meilleure solution, même en modifiant le parcours. Les noms des hébergements sont donnés à titre d'information. En fonction des disponibilités, ils pourront être modifiés et remplacés sans préavis par un autre hébergement de même catégorie.

Notre prix comprend

ACCOMPAGNATEURS

L'encadrement par le propriétaire de l'hacienda (hispanophone et anglophone)

EQUIPE LOGISTIQUE

1 véhicule d'assistance
1 cheval par cavalier
Une équipe de "chagras" pour les chevaux et l'intendance

MODE D'HÉBERGEMENT

7 nuits en haciendas en chambre double ou triple
3 nuitées en hébergement de charme
1 nuit en campement

REPAS

Pension complète du dîner du J1 au petit-déjeuner du J11

MATÉRIEL DIVERS

Prêt de ponchos, chaps et poncho de pluie, casque et sacoches pour la randonnée

Notre prix ne comprend pas

Assurance rapatriement et annulation "multirisques" sans risques épidémies : 3,8% du prix de votre voyage.

Assurance Annulation et interruption de séjour : 2,8% du prix de votre voyage.

Assurance complémentaire carte bancaire (gold, visa premier...) : 2,1% du prix de votre voyage.

Frais d'inscription obligatoires : 15 euros par personne

REPAS

Boissons et extras personnels

TRANSPORTS INTERNATIONAUX

Vols aller et retour + les taxes

Transferts Aller/Retour - Aéroport / Hacienda (cf. remarque sur nos prix)

Transferts Aller/Retour - Centre Ville de Quito / Hacienda (cf. remarque sur nos prix)

DIVERS

Pourboires aux équipes locales (à votre discrétion). De part le niveau de vie et les pratiques concernant les pourboires le montant du pourboire s'élève à environ 30€ par personne (montant à titre indicatif)

En option

HÉBERGEMENT

Supplément chambre individuelle : Voir notre rubrique "Remarques sur nos prix"

INFOS ÉQUESTRES

Cavalerie

Chevaux criollos au pied sûr, endurants, adaptés au terrain et à l'altitude, élevés à l'hacienda.

Guide & équipe locale

Gabriel, guide équatorien anglophone et hispanophone propriétaire de l'hacienda. Il a une grande connaissance de son pays et sera heureux de vous la faire partager. Il supervise toute l'organisation.

Niveau équestre & forme physique

MINIMUM TECHNIQUE REQUIS

Être à l'aise aux 3 allures et en terrain varié. Cette randonnée n'est pas accessible aux cavaliers de plus de 90kg.

ALLURES

L'allure de base est le pas ainsi que le pas amblé chez certains chevaux, des galops cadencés en fonction du terrain.

AUTONOMIE ET PARTICIPATION

La participation de chacun est demandée pour panser, seller et desseller les chevaux. Vous pouvez également participer à la distribution d'eau et de nourriture.

NIVEAU ET EXPÉRIENCE REQUISE

Bonne condition physique et bonne endurance indispensable. En Équateur on souffre peu du "soroche", le mal des montagnes, en-dessous de 4500 ou 5000 m. Bien que se déroulant sous l'Équateur cette expédition peut offrir tous les types de temps jusqu'à des températures froides la nuit (de -5° à 5°...) aux camps les plus élevés en altitude.

Une expérience de randonnée sur plusieurs jours est un plus, mais n'est pas obligatoire. Les cavaliers ne montant pas régulièrement doivent impérativement se remettre en selle avant le départ.

EQUIPEMENT EQUESTRE

Sellerie western ou anglaise, au choix.

Chaps longue imperméable

Poncho de pluie

Sacoche de randonnée

Casque ou bombe fortement conseillé. Pour des raisons de sécurité et d'hygiène, munissez vous de votre matériel.

INFOS PRATIQUES

CONFORT

Hacienda de charme en chambre double avec salle de bain privative et jacuzzi à Aloag.

Certaines nuits en hacienda plus rustiques pendant la randonnée itinérante, nuits en hébergement de charme et 1 nuit en campement.

REPAS

Durant la randonnée, les repas sont préparés par le guide : petit déjeuner copieux.

Dîner chaud et copieux, varié chaque soir.

Les déjeuners sont pris sous forme de pique-nique composés de produits locaux, qui sont excellents.

Prenez garde à ne pas boire l'eau provenant d'une source dont vous n'êtes pas sûrs.

L'eau minérale est encore le seul moyen d'éviter les risques de turista et autres infections.

CLIMAT

Le pays a deux saisons distinctes et de nombreuses régions aux influences très différentes en termes de météo.

Nos randonnées se déroulent dans la partie Andine du pays et le climat y est tempéré et humide toute l'année...ce qui ne veut pas dire qu'il y pleut tous les jours !

- La saison des pluies de Décembre à Mai, avec des précipitations quasi quotidiennes
- La saison sèche de Juin à Novembre, moins humide donc, plus ensoleillée mais aussi avec des températures un peu plus fraîches.

Les températures varient entre 19°C et 25°C grand maximum en journée. La nuit, les températures descendent juste en dessous des 10°C.

TIPS

Comme dans beaucoup de pays, le pourboire vient compléter le salaire de vos hôtes et encadrants.

Nous vous conseillons de laisser au minimum 5 US\$ / pers. / jour au guide et 3 US\$ / pers. pour le chauffeur.

LISTE EQUIPEMENT

Tête

• Un casque d'équitation : il est fortement recommandé.

Les fabricants (GPA, HKM, LAS Helmets, Lamicell, Troxel, Equithème...) proposent aujourd'hui des casques d'équitation ventilés, solides et légers, agréables sous toutes les latitudes.

Il existe également des coques de protection à mettre sous votre chapeau (Ranch & Rider, Lexington Safety Products) ou des chapeaux casques western (Troxel).

- Casquette ou chapeau pour le soleil (indispensable)
- Un bandana, une écharpe ou foulard ou chèche pour protéger le cou ou le visage de la poussière et du soleil
- Une paire de lunettes de soleil haute protection
- Un bonnet ou une cagoule

Buste

- Sous-vêtements thermiques (tee shirts manches courtes ou longues).
- Tee-shirts en coton + chemises à manche longue (pour protection contre le soleil) ou T-shirt en matières techniques à séchage rapide.
- 1 polaire légère ou équivalent
- 1 polaire chaude ou équivalent + 1 polaire de rechange
- 1 veste chaude de type Goretex (imperméable et respirante)

Jambes

- 2 culottes d'équitation ou longues chaps en cuir
- 1 pantalon de rechange (randonnée ou jean ou équivalent)
- Pantalons chauds, en laine, coton, jeans ou culottes d'équitation selon convenance personnelle
- 1 pantalon de type Goretex (imperméable et respirant)
- 1 collant ou équivalent
- 1 maillot de bain peut-être utile (baignade dans les lacs, toilette en rivière)
- Sous-vêtements en coton ou en synthétique non irritant

Pieds et Mains

- 1 paire de chaussures de marche légères avec chaps ou boots avec des mini-chaps spécifique pour l'équitation
- 1 paire de chaussures imperméables ou bottes (très appréciées en cas de pluie et aussi le matin au camp, rosée souvent abondante)
- 1 paire de baskets ou chaussures légères équivalentes pour le soir
- Plusieurs paires de chaussettes de laine ou polypropylène
- 1 paire de gants pour se protéger du soleil, du froid et des frottements

Petits trucs à cheval

- Crème apaisante bien utile aux recoins de votre intimité irrités par de longues heures à cheval.
- Rien sur le dos, tout dans votre veste ou une banane ventrale: stick à lèvres, crème solaire, passeport, petit appareil photo ou mini caméra (étanche), cordelettes, lunettes... plus accessible que les fontes.
- Le sac à dos à cheval n'est pas autorisé
- Les cavaliers de 1m90 et + apprécieront une paire d'étrivière réglable (étrivières des selles locales sont réglables mais parfois limitées en longueur)

Dormir

Nous vous conseillons également de doubler celui-ci avec un sac à viande en soie ou en polaire.

Divers

- Sac de voyage souple (ouverture frontale ou sac à dos)
- 1 gourde de 1,5 litres ou 2 équivalentes
- Thermos (facultatif)
- Lampe frontale, piles et ampoules de rechange
- Nécessaire de toilette (lingettes biodégradables pour remplacer l'eau, micropur...)
- Papier toilette + briquet pour brûler celui-ci après usage
- Un couteau suisse ou équivalent (en soute!!)
- Petits sacs en plastique pour jeter dans la poubelle
- Des boules 'quies' peuvent être utiles
- 1 sac imperméable d'environ 15L (35 cm x 35 cm)
- Appareil photo (avec une batterie de rechange)
- Une paire de jumelles éventuellement

Pharmacie

Par précaution, indiquez vos allergies aux médicaments dans votre pharmacie.

- Médicaments personnels
- 1 Antibiotique à large spectre
- Aspirine ou doliprane

- Anti diarrhéiques
- Vitamine C
- Crème solaire à forte protection pour les lèvres et la peau
- Collyre
- Crème hydratante
- Un rouleau de sparadrap
- Une bande élastique adhésive de 10 cm de large
- Une boîte de pansements adhésifs
- Pochettes de désinfectants prêtes à l'emploi
- Pastilles de Micropur ou Hydroclonazone pour désinfecter l'eau
- Une crème et un spray anti moustique
- Des Compeed pour les ampoules.

Spécifique altitude : Aspegic 1000, Duxil... pour maux de tête persistants dus à l'altitude, somnifère léger, Diamox ou Aldactazine en comprimés (sur prescription médicale, à n'utiliser que sur l'avis de votre médecin).

Informations générales

- La compagnie aérienne autorise un seul sac en soute par passager. Prenez garde à ne pas dépasser 20kg, car vous pourriez avoir à régler à l'enregistrement les kg excédentaires.
- Les bagages cabines sont limités à 7 kg (dimensions maximales de 56 cm x 45 cm x 25 cm), ils ne doivent contenir aucun objet coupant (couteau, ciseaux, lime, coupe-ongles, etc.) et la quantité de liquide autorisée par passager est limitée à 100 ml par contenant. Il est recommandé en revanche d'y mettre appareil de photos, lunettes, médicaments et autres objets dont on ne pourrait se passer en cas de perte (momentanée) du bagage.
- En cas de perte de vos papiers, nous vous conseillons de ranger une copie de votre passeport dans un endroit différent des originaux.
- Si, afin de partir " léger ", vous lavez vos vêtements en cours de voyage, privilégiez les lessives biodégradables.
- Prenez de quoi rassembler vos déchets toxiques (piles, aérosols, batteries, tubes de pommade, ...) afin de les ramener en France où le tri est bien fait et efficace. Un conseil : évitez au maximum d'emmener les emballages du matériel ou équipement que vous auriez acheté avant de partir... Toujours cela en moins à ramener en France.

Equipement fourni

- Pharmacie collective
- 1 paire de sacoches de taille moyenne
- Chaps longue imperméable
- Poncho de pluie
- A la demande, le sac de couchage peut également être fourni sur place.

Nous vous conseillons de prendre 3 tenues, à cause des changements climatiques durant la randonnée.

TOURISME RESPONSABLE

Voici nos 6 conseils pour un voyage responsable :

1. **Voyagez léger** : Le poids des valises impacte négativement les émissions de CO2 du kérosène et de l'essence.
2. **Supprimez le plastique** : Emmenez votre gourde réutilisable préférée. Un mug et des couverts durables pour les nuits en tente ou pendant votre vol.
3. **Préservez la nature** : Prévoyez une "poubelle de voyage" pour vos déchets pendant la randonnée. Laissez les plantes à leur place, elles sont plus belles ainsi, observez la faune à distance pour ne pas les déranger. Utilisez des produits cosmétiques biodégradables, afin de protéger votre peau et l'environnement.
4. **Faites du tourisme éthique** : refusez de prendre part à toute activité exploitant les animaux sauvages (spectacles, caresses avec touristes, etc.).
5. **Soutenez les populations locales** : découvrez leur culture, respectez leurs coutumes, achetez des souvenirs locaux.
6. **Partagez !** sensibilisez votre entourage au tourisme responsable

Pour plus d'informations, retrouvez notre article détaillé sur [le Mag](#) .