






Rangárvallaafréttur - Rassemblement des moutons

ISLANDE

Rassemblez à cheval quelques milliers de moutons dans la pure tradition séculaire islandaise, en compagnie des éleveurs de Rangarvallaafrettur. Ils vous apprennent à **"récolter" à cheval les moutons** dans la montagne et les descendre en petits groupes dans la vallée pour, au fil des traversées de rivière et passages de col, constituer un troupeau qui grossit au fil des jours. Au delà des paysages dramatiques et romanesques de cette région du Landmannalaugar, c'est l'âme et le cœur de l'Islande que vous rencontrez.

Convoyage de Troupeaux	 9 jours (6 à cheval)	 À partir de 2 845 €	
------------------------	--	---	---



ITINÉRAIRE

Les points forts

- Immersion dans la pure tradition islandaise, aux côtés de fermiers locaux
- Une expérience équestre unique hors des pistes.
- Un voyage réservé à un petit groupe. Vous êtes considéré et traité comme un membre de la communauté de fermiers, et participez donc au travail quotidien décidé par le Roi élu des éleveurs.
- Une épopée dans des paysages magiques, alliant jaune, vert et rouge des montagnes rhyolitiques du Landmannalaugar.

Notes

Inscription très à l'avance recommandée car il y a peu d'élus et beaucoup de cavaliers s'inscrivent d'une année sur l'autre.

Il est porté à votre attention que vous allez prendre part à une tradition annuelle, et non à un voyage sur mesure. Il vous sera donc demandé de garder un esprit ouvert, d'avoir une bonne condition physique, mais également d'être capable de travailler en équipe, ce qui est essentiel ! C'est une expérience hors du commun, où vous devez vous attendre à être traité comme tout un chacun, à faire votre part du travail chaque jour, et à apprécier l'ambiance bonne enfant de l'assemblée.

Jour 1 — EUROPE - REYKJAVIK

Envol à destination de Keflavik. Transfert libre à l'aéroport. Si vous avez pris vos vols avec nous, nous vous réservons votre Flybus pour vous rendre à votre hôtel à Reykjavík. Si ce n'est pas le cas, vous devez acheter votre bon pour la navette Flybus sur place (ou sur internet avant de partir).

Dîner libre et nuit à Reykjavík.

Jour 2 — REYKJAVIK - HUNGURFIT - HVANNGIL - 4 à 5H à cheval

Départ en tenue d'équitation depuis la gare BSI à 06h00, où votre guide vient vous récupérer. Il est impératif de vous y présenter un peu avant. Direction Hungurfit, dans le sud-ouest de l'île, pour rejoindre l'éleveur de vos chevaux pour cette randonnée, et toute son équipe. Cette journée a pour objectif de rassembler les chevaux, et de les conduire jusqu'au refuge Hvanngil. C'est une courte journée à cheval, que permet à chacun de prendre le temps de s'habituer à la fois au terrain et aux futures tâches qui vous vous seront confiées durant les prochains jours.

Nuit au refuge.

NOTE - Il est porté à votre attention que vous allez prendre part à une tradition annuelle, et non à un voyage sur mesure. Il vous sera donc demandé de garder un esprit ouvert, d'avoir une bonne condition physique, mais également d'être capable de travailler en équipe, ce qui est essentiel ! C'est une expérience hors du commun, où vous devez vous attendre à être traité comme tout un chacun, à faire votre part du travail chaque jour, et à apprécier l'ambiance bonne enfant de l'assemblée.

Jour 3 — HVANNGIL - MAELIFELLSSANDUR - STRUTUR - HVANNGIL - 8 à 9H à cheval

Départ à cheval vers Mælifellssandur, une large vallée minérale au Nord du glacier Mýrdalsjökull. Le site est dominé par des glaciers et des montagnes arides, laissant ponctuellement place à de verts pâturages, à l'écart de toute activité humaine, ce qui attire les moutons.

Commence alors le rassemblement des moutons, qui consiste à déployer des marcheurs pour "ratisser" les montagnes, et pousser les moutons - en général une brebis avec 2 agneaux nés en Avril-Mai - dans la vallée. Les cavaliers doivent collecter les montons descendus, former lentement un petit troupeau à conduire jusqu'au lieu de repos pour la nuit.

Jour 4 — KALDAKLOF - BRATTHALS - 8H à cheval

Aujourd'hui vous vous essayez au rassemblement des moutons dans les pâtures entre les montagnes Einstigsfjall et Brattháls. La région est couverte de champs de lave, de cratères et de lacs. Les moutons s'y promènent de manière très éparse. Cavaliers et montures forment une chaîne humaine avec les fermiers afin de s'assurer qu'aucun mouton ne reste à l'arrière. Dernière nuit au refuge de Hvanngil.

Jour 5 — ALFTAVATN - SATA - KROKUR - 8H à cheval

Vous quittez le refuge de Hvanngil sur votre monture, après avoir chargé vos affaires dans le véhicule logistique. Vous poursuivez le rassemblement des moutons dans la région du magnifique lac Álftavatn et ses environs. Au fil des jours votre expertise s'améliore, car à cheval la pression sur les moutons doit être juste, ni trop prêt, ni trop loin, ni trop vite. Vous "nettoyez" à cheval les montagnes Faxi et Sata et rejoignez le refuge de Krókur pour la nuit.

Jour 6 — RANGARBOTNAR - SULTARFIT - HUNGURFIT - 9H à cheval

La journée est dédiée au rassemblement des moutons pouvant se trouver dans les vallées de Surtarfit et Rangarbotnar. Vous passez le col de Reiðskarð et les champs de lave de Laufahraun. Les moutons, comme d'habitude, sont éparpillés jusque dans ces vallées reculées. Les brebis retournent toujours pâturer là où elles sont nées et les éleveurs, avec à votre aide, s'assurent que l'intégralité du troupeau rejoindra la zone de tri. Nuit au refuge de Hungurfit.

Jour 7 — HUNGURFIT - REYNIFELLSBRU - FOSS - 8h à cheval

Conduite du troupeau de moutons vers le corral de Reynifellsbrú, où les bêtes vont être triées dès le lendemain. Dernière vérification dans les vallées de Austurdalur et Lambadalur et le long de la rivière Valá pour ne laisser aucun mouton derrière soit. C'est votre dernière journée à cheval, n'oubliez donc pas de remercier vos montures (car vous aurez monté plusieurs chevaux) pour le temps passer ensemble. Vous passez la nuit à la ferme Foss.

Jour 8 — FOSS - REYKJAVIK

C'est le dernier jour, les familles et amis des éleveurs se joignent à tous ceux qui ont rassemblé le troupeau. A midi commence le tri des moutons dans le corral auquel vous participez, et continue jusqu'à ce que tous les moutons retrouvent leur propriétaire respectif. C'est un moment festif qui célèbre le travail et la cohésion - joignez vous donc aux festivités en prenant un verre et en chantant avec les éleveurs. Après tant d'émotions, il est temps de saluer les éleveurs et de retourner à Reykjavík en fin de journée. Installation à votre hôtel. Dîner libre.

Jour 9 — REYKJAVIK - EUROPE

Transfert pour l'aéroport de Keflavik via Flybus et vol de retour.

DÉPART	RETOUR	PRIX HORS VOL	PRIX VOL INCLUS	STATUT
13/09/2025	21/09/2025	3 120 €	3 565 €	Départ garanti

Remarques sur nos prix

- La randonnée se compose généralement de 6 à 12 cavaliers internationaux maximum, bien qu'il n'y ait pas de nombre minimum de cavalier pour garantir un départ. L'accompagnement est anglophone.
- Tarifs calculés sous réserve de disponibilité des vols au départ de Paris, nombre de places limité.
Au moment de votre réservation, s'il n'y a plus de disponibilités aériennes au tarif de base, nous vous proposerons une alternative, entraînant éventuellement un réajustement tarifaire.
- Transferts
Nous réservons votre navette Flybus depuis/vers l'aéroport sur simple demande. Un supplément de 85€ sera ajouté à votre devis.
- Tarif de l'hébergement à Reykjavik sur la base de 170 € par nuit et par personne, base chambre double (pension petit-déjeuner).
En cas d'indisponibilité, réajustement tarifaire possible au moment de la réservation.
- Nuit en hôtel à Reykjavik : Si vous vous inscrivez seul(e) et que nous n'avons pas d'autres cavaliers susceptibles de partager votre hébergement, un supplément chambre individuelle de 115€, par nuit, vous sera facturé à l'inscription. Ce supplément vous sera remboursé à condition que vous soyez disposé à partager votre hébergement et que nous trouvions un autre cavalier de même sexe pour ce partage.
- Pour tout régime alimentaire spécial (sans gluten, vegan,...) un supplément de 125€ vous sera demandé à l'inscription.
- Les non-cavaliers qui souhaiteraient se joindre à cet événement, doivent être bons marcheurs et nous contacter, car nous devons valider au cas par cas leur participation
- Cette chevauchée n'est pas adaptée aux enfants de moins de 14 ans. Au dessus ils doivent être autonome et bons cavaliers.
- Remises
Les remises sont non cumulables.
Si une remise est d'ores et déjà en cours, aucune autre ne peut s'appliquer.

AVERTISSEMENT

Le parcours peut être modifié pour des raisons de sécurité, de météorologie ou d'imprévu. Des événements indépendants de notre volonté peuvent modifier les parcours : routes coupées, fleuves en crue, sécheresse, grèves, fêtes locales... Cheval d'Aventure, ses partenaires, ses accompagnateurs, ainsi que ses guides locaux mettront toujours tout en œuvre pour apporter la meilleure solution, même en modifiant le parcours. Les noms des hébergements sont donnés à titre d'information. En fonction des disponibilités, ils pourront être modifiés et remplacés sans préavis par un autre hébergement de même catégorie.

Notre prix comprend

ACCOMPAGNATEURS

L'encadrement par un accompagnateur local anglophone depuis Reykjavik
L'encadrement par 2 guides locaux, propriétaires des chevaux
L'encadrement par 2 à 4 horsemen en charge du troupeau en liberté

EQUIPE LOGISTIQUE

2 à 3 chevaux par cavalier
1 véhicule d'assistance avec chauffeur
1 cuisinier

TRANSPORTS INTÉRIEURS

Minibus

MODE D'HÉBERGEMENT

Nuits en hôtel base chambre double à Reykjavik
Refuge en dortoir

REPAS

Pension complète, du petit-déjeuner du jour 2 au petit-déjeuner jour 9 (hors diner du jour 8).

MATÉRIEL DIVERS

Pharmacie collective

Notre prix ne comprend pas

Assurance rapatriement et annulation "multirisques" sans risques épidémies : 3,8% du prix de votre voyage.

Assurance Annulation et interruption de séjour : 2,8% du prix de votre voyage.

Assurance complémentaire carte bancaire (gold, visa premier...) : 2,1% du prix de votre voyage.

Frais d'inscription obligatoires : 15 euros par personne

REPAS

Boissons et extras personnels

2 dîners libres à Reykjavik

TRANSPORTS

Transferts entre l'aéroport de Keflavik et Reykjavik le J1 et le J9 (trajet recommandé en navette Flybus)

DIVERS

Pourboires pour votre guide, compter 50 euros par cavalier.

En option

HÉBERGEMENT

Supplément chambre individuelle pour les deux nuits à Reykjavik, obligatoire pour toute inscription individuelle

INFOS ÉQUESTRES

Cavalerie

Cheval islandais, petit, endurant et très sociable. Il amble et tölt facilement, allures rapides de transition entre le trot et le galop, très confortables pour le cavalier.

Le tölt, adopté le plus souvent, est une allure très particulière et stable, rythmée à quatre temps. La succession du posé des pieds est identique à celui du pas. Certains ont aussi un amble (rythmé à deux temps et bipède latéraux) très agréable. Le galop est possible, mais l'allure la plus digne reste le tölt !

Guide & équipe locale

Guides locaux.

Niveau équestre & forme physique

MINIMUM TECHNIQUE REQUIS

Ce séjour de travail du bétail s'adresse aux cavaliers parfaitement à l'aise en terrain varié aux trois allures et disposés à soutenir longtemps le tölt (allure rapide et en général confortable) et le trot.

ALLURES

Le tölt, adopté le plus souvent, est une allure très particulière et stable, rythmée à quatre temps. La succession du posé des pieds est identique à celui du pas. En terrain plus difficile les chevaux reprennent le trot ou le pas. Certains ont aussi un amble (rythmé à deux temps et bipède latéraux) très agréable. Le galop est possible, mais l'allure la plus digne reste le tölt !

AUTONOMIE ET PARTICIPATION

L'aide de chacun est souhaitée pour les soins des chevaux (panser, seller, brider et desseller) ainsi qu'à l'organisation des repas dans les refuges.

NIVEAU ET EXPÉRIENCE REQUISE

Une excellente condition physique et une bonne endurance sont exigées pour supporter de longues heures en selle avec beaucoup d'allures vives. Ce voyage demande un réel engagement et envie de partage du cavalier. Vous êtes acceptés par les fermiers dans leur travail de transhumance annuelle et serez considéré comme un membre de l'équipe. Le terrain est souvent accidenté (reliefs tourmentés et caillouteux ou herbages moelleux) avec de faibles dénivelées. Il faut être prêt à un temps capricieux.

Une expérience de l'équitation d'extérieur est indispensable.

Les cavaliers qui ne montent pas régulièrement doivent impérativement se remettre en selle avant le départ.

EQUIPEMENT EQUESTRE

Sellerie islandaise

Les bombes ou casques sont obligatoires. Pour des raisons de sécurité et d'hygiène, munissez vous de votre matériel.

Vêtements de pluie performant et sacoches fournis

INFOS PRATIQUES

CONFORT

L'hébergement se fait en refuges de montagne sommaire partagés avec les fermiers. Couchage en dortoir avec matelas. Durant la randonnée le sac de couchage est essentiel et obligatoire.

À Reykjavik, 2 nuits en hotel*** avec chambre et salle de bain privatives. Les hôtels que nous sélectionnons sont directement implantés dans le centre ville de Reykjavik, a quelques pas des nombreux restaurants locaux. Ils proposent également un petit-déjeuner à emporter lors des départs très matinaux.

REPAS

Les déjeuners sont pris sous forme de pique-nique simples, les dîners sont copieux.

CLIMAT

Le climat général de l'Islande, contrairement aux idées reçues, est tempéré et frais. Seul l'intérieur du pays enregistre de grands froids en hiver. En été, la température moyenne est de 10 °C à 12°C, mais varie de 5°C à 25°C. Les chutes de neige sont vraiment exceptionnelles. L'inconstance du temps, qui provient de la rencontre entre les masses d'air polaire dense et sec du Groenland avec un front d'air tiède et humide d'origine tropicale, est la caractéristique essentielle du climat islandais. C'est pourquoi nous vous recommandons de vous équiper à la fois en vue du grand soleil et de la pluie. Attention, en septembre les nuits peuvent être plus fraîches (en dessous de 0°C).

TIPS

Il est toujours bien perçu de donner des pourboires quand vous êtes satisfaits du service auprès des guides locaux et du chauffeur du circuit. Que ceux-ci restent tout de même en cohérence avec le niveau de vie du pays et à votre discrétion. Il est de coutume de laisser 50€.

LISTE EQUIPEMENT

IMPORTANT :

Vous vous préparez à vivre une expérience incroyable. Cependant vous devez respecter quelques consignes sanitaires avant de vous envoler sur la terre de feu et de glace.

Il faut savoir que les chevaux islandais ne sont pas vaccinés et vivent en autarcie depuis plus d'un millénaire sur leur île. Ils sont donc particulièrement sensibles aux maladies venant de l'étranger.

Voici quelques instructions à suivre afin de préparer au mieux votre voyage et de respecter les troupeaux des éleveurs islandais.

Vous ne devez pas emmener les équipements équestres suivants :

- selles, brides, licols, protections, tapis, cravaches, brosses et autres... (tout ce qui en contact direct avec un cheval)
- les gants d'équitation (si déjà utilisés)

Votre tenue d'équitation doit être soigneusement nettoyée 5 jours au moins avant le départ (culotte d'équitation, sous-pull, pull, manteau, veste...) et doit être lavée à 40°C ou au lavage à sec.

Pour les équipements qui ne passent pas en machine comme les boots, mini-chaps/chaps ou botte, bombe, vous devez 5 jours avant le départ :

1. Rincer avec un détergent
2. Sécher
3. Passer du spray 1% VirkonS® (10g par litre d'eau)

Pour plus de détails, vous pouvez vous rendre sur le site de l'autorité vétérinaire islandaise :

Durant les transhumances, vous passez de nombreuses heures en extérieur, parfois par des températures fraîches. A l'automne, l'Islande a de nombreuses et magnifiques couleurs, mais aussi tous types de temps. Préparez-vous à être sous un magnifique soleil à un moment puis sous une pluie glaçante 5 minutes plus tard !

Il est donc recommandé de vous habiller chaudement pour cette randonnée : long sous-vêtements, gants et chaussettes en laine en nombre suffisant. Quelques barres chocolatées peuvent aussi être les bienvenues!

Merci de noter que ceci est une liste non-exhaustive, vous pouvez l'adapter selon vos habitudes de voyage.

Tête

- Un casque d'équitation : il est obligatoire. Les fabricants (GPA, HKM, LAS Helmets, Lamicell, Troxel, Equithème...) proposent aujourd'hui des casques d'équitation ventilés, solides et légers, agréables sous toutes les latitudes. Il existe également des coques de protection à mettre sous votre chapeau (Ranch & Rider, Lexington Safety Products) ou des chapeaux casques western (Troxel).
- Casquette ou chapeau pour le soleil (indispensable)
- Un bandana, une écharpe ou foulard ou chèche pour protéger le cou ou le visage du vent
- Une paire de lunettes de soleil haute protection, ou des lunettes protectrices pour les yeux sensibles
- Un bonnet de laine

Buste

- Sous-vêtements en laine ou thermiques (tee shirts à manches longues).
- Tee-shirts en coton + chemises à manche longue (pour protection contre le soleil) ou T-shirt en matières techniques à séchage rapide.
- 1 polaire légère ou équivalent
- 1 polaire chaude ou équivalent + 1 polaire de rechange
- Une veste coupe vent imperméable respirante à capuche de type Gore-Tex ou MTD
- 1 veste chaude pour les veillées

Jambes

- 2 culottes d'équitation
- 1 pantalon de rechange (randonnée ou jean ou équivalent)
- 1 pantalon de type Goretex (imperméable et respirant)
- 1 collant chaud (coton ou polaire) pour porter les journées fraîches ou pour dormir
- Sous-vêtements en coton ou en synthétique non irritant

Pieds et Mains

- 1 paire de chaussures imperméables pour monter à cheval (chaussures de marche légères avec chaps ou boots avec des mini-chaps ; ou encore bottes en caoutchouc pour plus de confort durant les passages de rivières, terrains marécageux, ou en cas de pluie)
 - 1 paire de baskets ou chaussures légères équivalentes pour le soir
 - 1 paire de chausson (il est d'usage de laisser ses chaussures dans l'entrée en Islande)
 - Plusieurs paires de chaussettes chaudes (la laine est fortement recommandée)
- la formule bottes de chasse, plus larges que des bottes d'équitation, permet de mettre des grosses chaussettes et de déchausser plus facilement pour entrer dans les refuges)
- Plusieurs paire de gants (la laine est fortement recommandée) pour se protéger du soleil, du froid et des frottements

Petits trucs à cheval

- Crème apaisante bien utile aux recoins de votre intimité irrités par de longues heures à cheval.
- Rien sur le dos, tout dans votre veste ou une banane ventrale: stick à lèvres, crème solaire, passeport, petit appareil photo ou mini caméra (étanche), cordelettes, lunettes... plus accessible que les fontes.
- Le sac à dos à cheval n'est pas autorisé

Dormir

- Un sac à viande
- Un sac de couchage confort 0 / 5°C
- Un petit oreiller peut-être confortable pour les refuges

Divers

- Privilégier un sac de voyage (sac souple avec ouverture frontale ou sac à dos), plutôt qu'une valise rigide
- Quelques barres de céréales ou barres chocolatées pour les étapes les plus longues
- Lampe frontale, piles et ampoules de rechange
- Nécessaire de toilette et serviette de toilette

- Un couteau suisse ou équivalent (en soute!!)
- Petits sacs en plastique pour jeter dans la poubelle commune ce qui est usagé
- Des boules 'quies' peuvent être utiles pour ceux qui auraient le sommeil léger en colocation
- Appareil photo (avec une batterie de rechange)

Pharmacie

Par précaution, indiquez vos allergies aux médicaments dans votre pharmacie.

Ceci est une pharmacie type, à adapter selon vos habitudes de voyage

- Médicaments personnels
- 1 Antibiotique à large spectre
- Aspirine ou doliprane
- Anti diarrhéiques
- Vitamine C
- Crème solaire à forte protection pour les lèvres et la peau
- Collyre
- Crème hydratante
- Un rouleau de sparadrap
- Une bande élastique adhésive de 10 cm de large
- Une boîte de pansements adhésifs
- Pochettes de désinfectants prêtes à l'emploi
- Une crème et un spray anti moustique
- Des Compeed pour les ampoules.

TOURISME RESPONSABLE

Voici nos 6 conseils pour un voyage responsable :

1. **Voyagez léger** : Le poids des valises impacte négativement les émissions de CO2 du kérosène et de l'essence.
2. **Supprimez le plastique** : Emmenez votre gourde réutilisable préférée. Un mug et des couverts durables pour les nuits en tente ou pendant votre vol.
3. **Préservez la nature** : Prévoyez une "poubelle de voyage" pour vos déchets pendant la randonnée. Laissez les plantes à leur place, elles sont plus belles ainsi, observez la faune à distance pour ne pas les déranger. Utilisez des produits cosmétiques biodégradables, afin de protéger votre peau et l'environnement.
4. **Faites du tourisme éthique** : refusez de prendre part à toute activité exploitant les animaux sauvages (spectacles, caresses avec touristes, etc.) .
5. **Soutenez les populations locales** : découvrez leur culture, respectez leurs coutumes, achetez des souvenirs locaux.
6. **Partagez !** sensibilisez votre entourage au tourisme responsable

Pour plus d'informations, retrouvez notre article détaillé sur [le Mag](#) .