








Expédition au Damaraland

NAMIBIE

Une **randonnée équestre en Namibie** à travers les paysages montagneux et minérales du Damaraland, où oryx, éléphants du désert et derniers rhinocéros noirs vivent encore dans leur habitat naturel. L'**expédition à cheval en Namibie** s'achève par d'incroyables galops sur la Skeleton Coast. Un voyage à classer parmi les aventures d'une vie.

Randonnée Équestre	 13 jours (8 à cheval)	 À partir de 7 395 €	   
---------------------------	--	--	---



ITINÉRAIRE


Les points forts

- Expédition équestre au cœur d'un univers minéral aux multiples facettes pour cavalier aimant l'endurance
- Rencontres avec koudous, zèbres ou oryx, et peut-être les éléphants du désert
- Découverte de la flore endémique du Damaraland
- Superbes galops sur la Skeleton
- En option : survol du désert du Namib et de Sossusvlei
- Savoureux repas cuisiné sur feu de bois
- Qualité de l'organisation, style « grande expédition », chevaux endurants

Jour 1 — EUROPE - WINDHOEK


Vol international de nuit pour Windhoek (vols non inclus, mais nous nous chargeons des réservations sur simple demande lors de votre inscription).

Jour 2 — WINDHOEK

 River Crossing lodge


Accueil à l'aéroport de Windhoek (arrivée de votre vol avant 17h) et transfert en ville dans votre guesthouse. Dîner avec les autres cavaliers et briefing avant la randonnée.

Jour 3 — WINDHOEK - TWYFELFONTEIN

 Bivouac Namibie


Après le petit-déjeuner, départ pour la région du Damaraland (7H de route). Déjeuner en route et arrivée au campement près de Twyfelfontein. Rencontre avec votre guide, l'équipe et les chevaux. Première sortie à cheval au coucher du soleil si le temps le permet.

Jour 4 — ABA HUAB - TWYFELFONTEIN

 Bivouac Namibie


Journée à cheval pour vous familiariser avec votre monture près des impressionnantes formations granitiques d'Aba Huab. Les pistes sablonneuses sont idéales pour de premiers galops. Vous chevauchez à la recherche des meilleurs points de vue sur le Damaraland. L'après-midi, découverte d'un village préservé et des gravures rupestres de Twyfelfontein. Nouvelle soirée au camp d'Aba Huab.

Jour 5 — ABA HUAB - HUAB RIVER

 Bivouac Namibie


Vous partez vers l'Ouest à travers les vestiges des coulées de lave héritées des volcans désormais éteints. Vous aurez de grandes chances de croiser les espèces sauvages locales: autruches, oryx, springboks et peut être même quelques Kuru (de grandes antilopes plutôt craintives). L'après-midi, vous rejoignez votre campement par les terrains vallonnés surmontant la rivière Huab.

Jour 6 — HUAB RIVER - VIEW POINT

 Bivouac Namibie


Randonnée à cheval le long de la rivière asséchée sous l'ombre des arbres "Ana", pêché mignon des éléphants du désert. Aventurez-vous ensuite dans une plaine où il peut arriver de croiser des léopards. Pause déjeuner à l' "arbre des léopards" avant d'entamer une longue après-midi à cheval à travers des paysages fascinants. Nuit à View point d'où vous profiter d'une superbe vue sur le Brandberg, le plus haut sommet de Namibie, et le cratère de Doros.

Jour 7 — VIEW POINT - UGAB RIVER

 Bivouac Namibie


Vous descendez à cheval de la montagne pour rejoindre la rivière Ugab, que vous suivez jusqu'aux plaines côtières. Vous pouvez observer les animaux qui viennent se rafraîchir comme les éléphants, les zèbres et les rhinocéros noirs.
Nuit au camp.

Jour 8 — UGAB RIVER

 Bivouac Namibie


Poursuite à cheval le long de l'Ugab, à travers les roseaux et fourrés de buisson. Puis, passage à Brakwasser, un point d'eau souvent lieu d'attroupement de la vie sauvage. Vos guides vous raconteront sans nul doute le souvenir impérissable que leur a laissé un passage dans ce canyon, piégé entre deux troupeaux d'éléphants. Après le déjeuner, chevauchez jusqu'aux gorges où les roches ont formé des plis spectaculaires aux contrastes forts.

Jour 9 — SKELETON CAMP

 Bivouac Namibie

Vous parcourrez les immensités arides avec en arrière-plan le Brandberg, massif montagneux et point culminant de la Namibie. Le paysage vous donne un aperçu typique des parties les plus reculées de la Namibie, entièrement désertes, aux abords de la Skeleton Coast.

Jour 10 — SKELETON CAMP - MESSUM CALDERA

 Bivouac Namibie

Randonnée à cheval à travers le Messum Caldera, un ancien volcan ayant implosé, entouré de larges étendues planes. Vous dépassez les Inselbergs, îlots montagneux sortant du sol plat du désert.

Jour 11 — MESSUM- SKELETON COAST - HENTIES BAY

Cap à cheval en direction de l'océan jusqu'à la fameuse skeleton coast. Là, la chaleur du désert fait face au courant froid de l'océan, deux extrêmes créant un micro-climat changeant. Adieu à l'équipe et aux chevaux après le déjeuner et route pour Henties Bay Installation dans un superbe lodge face à l'océan et dernier dîner avec tous les cavaliers.

Jour 12 — CAPE CROSS LODGE - WINDHOEK

Transfert retour pour l'aéroport de Windhoek en bus régulier (env. 5H de route) que vous rejoignez vers 13H. Déjeuner libre et vol international retour (votre vol doit partir après 15H).

Si vos horaires de vol ne vous permettent pas de prendre votre vol ce jour là (départ de votre vol avant 15H), nous vous proposons une dernière nuit à Windhoek.

Jour 13 — EUROPE

Arrivée en Europe.

DATES & PRIX

DÉPART	RETOUR	PRIX HORS VOL	STATUT
29/07/2025	10/08/2025	7 395 €	Complet
09/09/2025	21/09/2025	7 395 €	Complet
23/06/2026	05/07/2026	7 915 €	Ouvert
04/08/2026	16/08/2026	7 915 €	Ouvert
15/09/2026	27/09/2026	7 915 €	Ouvert

Remarques sur nos prix

- Les tarifs ci-dessus correspondent au tarif HORS AÉRIEN par adulte en chambre/tente double standard. Nous pouvons réserver vos vols sur simple demande. Nous consulter.
- Les groupes sont composés de 4 à 12 cavaliers internationaux. L'accompagnement est anglophone.
- Le supplément chambre individuelle est de 280 € et ne concerne que la première et la dernière nuit de la randonnée, en Lodge. Le supplément n'est pas facturé si vous acceptez de partager votre chambre avec un(-e) autre cavalier(-ère). Pendant la randonnée, chaque cavalier dort où il veut, à la belle étoile (des tentes sont également disponibles)
- **IMPORTANT** : Les cavaliers de plus de 85 kg habillés doivent impérativement nous contacter avant inscription. Cette randonnée étant particulièrement exigeante pour les chevaux, notre équipe leur fournira deux montures pour alterner moyennant un supplément de 995€. Cette démarche leur permet parmi d'autres de garder une cavalerie en excellente condition.
Le poids maximal avec deux chevaux est de 95 kgs, habillé.

AVERTISSEMENT

Le parcours peut être modifié pour des raisons de sécurité, de météorologie ou d'imprévu. Des événements indépendants de notre volonté peuvent modifier les parcours : routes coupées, fleuves en crue, sécheresse, grèves, fêtes locales... Cheval d'Aventure, ses partenaires, ses accompagnateurs, ainsi que ses guides locaux mettront toujours tout en œuvre pour apporter la meilleure solution, même en modifiant le parcours. Les noms des hébergements sont donnés à titre d'information. En fonction des disponibilités, ils pourront être modifiés et remplacés sans préavis par un autre hébergement de même catégorie.

Notre prix comprend

ACCOMPAGNATEURS

Une chef d'expédition anglophone

2 à 3 assistants-guides et palefreniers, à cheval avec le groupe la journée, pour un groupe de 12 cavaliers

EQUIPE LOGISTIQUE

1 cheval par cavalier + des chevaux de réserve

1 camion d'assistance avec chauffeur

1 assistante cuisinière

4 à 5 personnes en charge de la logistique pour un groupe de 12 cavaliers

TRANSPORTS INTÉRIEURS

Tous les trajets mentionnés comme inclus

MODE D'HÉBERGEMENT

Campements/bivouacs : tentes 3 places pour 2 personnes et matelas mousse, ou en bivouac avec lit de camp et duvet fournis
Guesthouse à Windoeck en chambre double ou triple

REPAS

Pension complète du dîner du jour 2 au petit-déjeuner du jour 12
Boissons pendant la randonnée

Notre prix ne comprend pas

Assurance rapatriement et annulation "multirisques" sans risques épidémies : 3,8% du prix de votre voyage.

Assurance Annulation et interruption de séjour : 2,8% du prix de votre voyage.

Assurance complémentaire carte bancaire (gold, visa premier...) : 2,1% du prix de votre voyage.

Frais d'inscription obligatoires : 15 euros par personne

REPAS

Boissons hors randonnée et extras personnels
2 déjeuners libres les J2 et J12

TRANSPORTS

Les vols internationaux

DIVERS

Pourboires aux équipes locales. Compter entre 10 et 15 Usd/Euros par cavalier et par jour pour toute l'équipe locale qui sera partagé en part égale.
Pour votre guide, le montant est laissé à votre discrétion (en général sont donnés 10 Usd/Euros par jour et par guide).
Supplément pour les cavaliers de plus de 85kgs habillés.

En option

HÉBERGEMENT

Supplément chambre et tente single (non obligatoire, sur demande) : 210€

INFOS ÉQUESTRES

Cavalerie

Chevaux issus du même élevage, élevés spécifiquement pour l'endurance, avec des croisements mixant Arabe, Namibien, Trakehner, Haflinger, Pur Sang ou Quarter horse. De taille moyenne, en excellente condition, sélectionnés et parfaitement entraînés, la vingtaine de chevaux qui vous accompagnent dans cette traversée sont sûrs et agiles, très résistants, calmes ou rapides à la demande. Plusieurs d'entre eux peuvent être montés avec un licol éthologique.

IMPORTANT : Les cavaliers de plus de 85 kg habillés doivent impérativement nous contacter avant inscription. Cette randonnée étant particulièrement exigeante pour les chevaux, notre équipe leur fournira deux montures pour alterner moyennant un supplément. Cette démarche leur permet parmi d'autres de garder une cavalerie en excellente condition.

Guide & équipe locale

Andrew, Phoebé, Rayne, Linn et Telané sont vos guides anglophones pour ce voyage. Ils sont passionnés par leur métier et sauront vous le faire partager.

Niveau équestre & forme physique

MINIMUM TECHNIQUE REQUIS

Très bonne expérience de l'équitation d'extérieur, chevaux très bien préparés, étapes aux allures vives et soutenues. Randonnée idéale pour les amateurs de galops.

IMPORTANT : Les cavaliers de plus de 85 kg habillés doivent impérativement nous contacter avant inscription. Cette randonnée étant particulièrement exigeante pour les chevaux, notre équipe leur fournira deux montures pour alterner moyennant un supplément - nous consulter. Cette démarche leur permet parmi d'autres de garder une cavalerie en excellente condition.

ALLURES

Beaucoup d'allures vives : trot enlevé et galop en suspension obligatoire (pour le dos des chevaux), quasiment un raid d'endurance.

AUTONOMIE ET PARTICIPATION

La participation de chacun est demandé pour panser, selle et desseller les chevaux. Vous pouvez également participer à la distribution d'eau et de nourriture.

NIVEAU ET EXPÉRIENCE REQUISE

Excellente condition physique nécessaire et bonne endurance à cheval, car beaucoup d'étapes de 35 à 60 km. Climat agréable, chaud et sec avec des nuits plus fraîches (Température parfois négatives la nuit en juillet et août).

Les cavaliers qui ne montent pas régulièrement doivent absolument se remettre en selle plusieurs mois avant la randonnée.

EQUIPEMENT EQUESTRE

La sellerie est composée essentiellement de selles de randonnée (sellier Franco) qui sont un croisement de selles western et de selles Australienne Stock avec aussi des selles spécialement fabriquées pour nos chevaux. Les sacoches à gourdes sont fournies. Nous utilisons des filets simples, ou filets éthologiques.

Les bombes ou casques ne sont pas obligatoires mais fortement conseillés. Pour des raisons de sécurité et d'hygiène, munissez vous de votre matériel.

INFOS PRATIQUES

CONFORT

En fonction des températures et de vos envies, il est possible de dormir sous tente (grandes tentes igloo) et il est recommandé de dormir sous la voie lactée !!

Un lit pliant et un sac de bivouac (chaque sac porte un nom d'animal afin que vous puissiez le retrouver chaque soir), qui contient une douillette et chaude couette et deux oreillers, pendant toute la chevauchée.

Il est possible de prendre une courte douche chaude tous les soirs.

Pas possibilité de buanderie pendant la randonnée.

Possibilité de recharger les batteries sur l'allume cigare des véhicules de logistique.

Pas de WIFI et peu de réseau téléphonique pendant la randonnée.

REPAS

La qualité de la cuisine préparée dans cette randonnée est à souligner.

Repas cuisinés dans la remorque cuisine et au feu de bois.

Au petit déjeuner, porridge ou céréales, avec thé et café, œufs & bacon

Pour le midi, la cuisinière prépare de vrais repas complets.

Le soir, viandes (bœuf, mouton, oryx) avec des légumes et desserts.

Les boissons (sodas, bières, vins, apéritifs) sont incluses dans le prix, sauf pour la première et la dernière nuit au lodge.

Eau est fournie

CLIMAT

Le climat est très sain avec 3 saisons :

- D'octobre à Novembre, une saison chaude et sèche, première partie de l'été,

- De décembre à mars, c'est l'été avec une saison chaude et humide, assez marquée au Nord-Est, moins vers le Sud, où il ne pleut presque pas. En Mars, la température de l'eau peut atteindre les 22 ou 23 °C et il peut faire jusqu'à 40 °C.

- De mai à septembre, un hiver froid et sec, avec des nuits pouvant descendre en-dessous de 0 °C mais avec des journées ensoleillées et un ciel bleu quotidien. Températures entre 15 et 22° dans la journée.

TIPS

Pourboires entre 10 et 15 USD ou Euro par cavalier et par jour pour toute l'équipe locale qui sera partagé en part égale.

Pour votre guide durant le safari, le montant est laissé à votre discrétion (en général les cavaliers donnent 10 USD par jour et par guide).

LISTE EQUIPEMENT

Couleurs:

Pour les safaris à cheval, utilisez des vêtements de couleurs neutres (vert, marron, beige ou gris) qui se fondent un minimum dans le paysage, prévoir tout de même une tenue un peu élégante et simple pour le soir.

Information préalable: la logistique de cette chevauchée est importante et notre camion transporte une grosse réserve d'eau pour les chevaux, les cavaliers et la cuisine. Il est possible de prendre une douche chaude chaque soir, en étant économe de l'usage de l'eau: se mouiller, se savonner en ayant coupé l'eau, se rincer. En revanche, il n'est pas envisageable de laver son linge. La liste ci-dessous est adaptée à cette contrainte et celle du poids du sac.

Même en été, les soirées et les nuits à la belle étoile sont fraîches! Prévoyez surtout si vous êtes frileux -euses - de bien vous couvrir, plusieurs couches sont plus efficaces qu'une seule!

Tête

- Un casque d'équitation: il est sérieusement recommandé et souvent obligatoire. Les fabricants (GPA, HKM, LAS Helmets, Lamicell, Troxel, Equithème...) proposent aujourd'hui des casques d'équitation ventilés, solides et légers, agréables sous toutes les latitudes. Il existe également des coques de protection à mettre sous votre chapeau (Ranch & Rider, Lexington Safety Products) ou des chapeaux casques western (Troxel).
- Casquette ou chapeau pour le soleil (indispensable). Attention si vous portez un chapeau, il est essentiel qu'il soit équipé d'une jugulaire, afin qu'il ne s'envole pas à chaque galop.
- Un foulard type bandana ou Buff pour se protéger de la poussière, du soleil, parfois des insectes.
- Un bonnet chaud (pour les soirées et nuits)
- Une paire de lunettes de soleil de haute protection, la réflexion du soleil sur le sable est importante.

Buste

- 4 à 6 polos en coton ou chemises à manches longues (protection contre le soleil)
- 1 ou 2 chemise de rechange pour le soir.
- 1 polaire légère ou équivalent.
- 1 polaire chaude ou équivalent en plus pour le soir - même en "été" austral, les soirées et les nuits à la belle étoile sont fraîches!
- 1 veste chaude ou légère en fonction de la saison (de juin à septembre pendant l'hiver austral). Il est très pratique à cheval de porter une veste avec de nombreuses poches pour y glisser votre petit fourbis de cavalier.
- 1 pyjama chaud

Jambes

- 2 pantalons d'équitation avec chaps
- 1 pantalon (jean, leggings chauds, etc)
- 1 bermuda
- Le confort de l'assiette privilégie des sous-vêtements en coton ou en synthétique non irritant, et parfois une peau de mouton pour la selle.
- 1 maillot de bain.

Pieds et Mains

- Chaussures de randonnée légères ou boots d'équitation et chaps.
- 1 paire de chaussures légères pour le soir
- Plusieurs paires de chaussettes.
- 1 paire de gants pour se protéger du soleil et éviter les ampoules, qui doivent être plus chauds de juin à septembre pendant l'hiver austral.

Petits trucs à cheval...

- Crème apaisante bien utile aux recoins de votre intimité irrités par de longues heures à cheval.
- Rien sur le dos, tout dans votre veste ou une banane ventrale: stick à lèvres, crème solaire, passeport, petit appareil photo ou mini caméra (étanche), cordelettes, lunettes... plus accessible que les fontes.
- Le sac à dos à cheval n'est pas autorisé

Divers

- Sac de voyage 70 à 100 litres, maxi 15 kg.
- Sac à dos de 25-30 litres comme bagage de cabine.
- Appareil photo (avec une batterie de rechange)
- Une paire de jumelles éventuellement
- Lampe frontale, piles et ampoules de rechange
- Trousse de toilette.
- Un couteau suisse ou équivalent (en soute!!)

- Des boules 'quiés' peuvent être utiles pour ceux qui auraient le sommeil léger en colocation

SONT FOURNIS PAR NOTRE ÉQUIPE:

- Sacoques doubles
- 2 gourdes de 1 litre pendant les chevauchées.
- Serviette de toilette
- Linge de sac de couchage

Pharmacie

- Par précaution, indiquez vos allergies aux médicaments dans votre pharmacie premiers soins dans laquelle vous pouvez prévoir :
- Médicaments personnels
- Aspirine ou doliprane
- Anti diarrhéiques
- Vitamine C
- Crème solaire à forte protection pour les lèvres et la peau
- Collyre
- Crème hydratante
- Un rouleau de sparadrap
- Une bande élastique adhésive de 10 cm de large
- Une boîte de pansements adhésifs
- Pochettes de désinfectants prêtes à l'emploi
- 1 Antibiotique à large spectre
- Sprays anti-moustique pour la peau et pour les tissus

Informations générales

- La compagnie aérienne autorise un seul sac en soute par passager. Les bagages cabines sont limités à 7 kg au format maximum de 56 cm x 45 cm x 25 cm. Ils ne doivent contenir aucun objet coupant (couteau, ciseaux, lime, coupe-ongles, etc) et la quantité de liquide autorisée par passager est limitée à 100 ml par contenant. Il est recommandé en revanche d'y mettre appareil de photos, lunettes, médicaments et autres objets dont on ne pourrait se passer en cas de perte (momentanée) du bagage.
- Prenez de quoi rassembler vos déchets toxiques (piles, aérosols, batteries, tubes de pommade, emballage de pellicules photo...) afin de les ramener en France où le tri est bien fait et efficace. Un conseil : évitez au maximum d'emmener les emballages du matériel ou équipement que vous auriez acheté avant de partir... Toujours cela en moins à ramener en France.
- En cas de perte de vos papiers, nous vous conseillons de ranger une copie de votre passeport dans un endroit différent des originaux.

TOURISME RESPONSABLE

Voici nos 6 conseils pour un voyage responsable :

1. **Voyagez léger** : Le poids des valises impacte négativement les émissions de CO2 du kérosène et de l'essence.
2. **Supprimez le plastique** : Emmenez votre gourde réutilisable préférée. Un mug et des couverts durables pour les nuits en tente ou pendant votre vol.
3. **Préservez la nature** : Prévoyez une "poubelle de voyage" pour vos déchets pendant la randonnée. Laissez les plantes à leur place, elles sont plus belles ainsi, observez la faune à distance pour ne pas les déranger. Utilisez des produits cosmétiques biodégradables, afin de protéger votre peau et l'environnement.
4. **Faites du tourisme éthique** : refusez de prendre part à toute activité offrant un exploitant les animaux sauvages (spectacles, caresses avec touristes, etc.) .
5. **Soutenez les populations locales** : découvrez leur culture, respectez leurs coutumes, achetez des souvenirs locaux.
6. **Partagez !** sensibilisez votre entourage au tourisme responsable

Pour plus d'informations, retrouvez notre article détaillé sur [le Mag](#) .