






## Sagas du Sud

### ISLANDE

Partez à la découverte de l'**Islande à cheval**. Sur votre **cheval islandais**, vous arpentez les sites les plus réputés d'Islande. **Chevauchez en Islande** dans de profonds canyons, des rivières cristallines et des montagnes couvertes de fleurs sauvages où la vue s'étend jusqu'aux glaciers.

<b>Randonnée Équestre</b>	 <b>8 jours (6 à cheval)</b>	 <b>À partir de 2 870 €</b>		En famille à partir de 9 ans
---------------------------	---	--	---	---------------------------------



### ITINÉRAIRE

#### Les points forts

- Le célèbre Cercle d'Or avec les chutes de Gufos, Geysir et la faille de Thingvellir
- Un voyage à cheval accessible à tous: Des étapes et des allures progressives convenant aux jeunes cavaliers
- L'incroyable sensation de liberté procurée par le tölt
- L'accès au Secret Lagoon, source chaude, après une belle chevauchée
- Un point de départ proche de Reykjavik pour être à cheval au plus vite!

#### Jour 1 — EUROPE - REYKJAVIK - KALFHOLL

Envol à destination de Keflavik, arrivée à prévoir avant 16h00 impérativement. Transfert libre de l'aéroport.

Si vous avez pris vos vols avec nous, nous vous réservons votre Flybus pour vous rendre à la gare centrale BSI de Reykjavík ; Si ce n'est pas le cas, vous réserver la navette Flybus sur place par vos propres moyens.

Votre guide vous récupère à la gare BSI à 18h00 pour vous emmener jusqu'à la ferme de départ.

Dîner et nuit au gîte.

#### Jour 2 — KALFHOLL - RIVIERE THJORSA - KALFHOLL - 15 km à cheval

Rencontre avec les chevaux suivi d'un briefing, puis départ de ce voyage à cheval sur un joli sentier le long de la rivière du glacier Thjórsá. Journée idéale pour apprendre à connaître les chevaux et la technique de monte islandaise. Alors que les chevaux restent au pré à Sandlækjarmýri, vous rentrez au gîte. Séance de spa pour ceux qui le souhaitent, et dîner.

#### Jour 3 — KALFHOLL - 30 km à cheval

Départ de Blesastaðir pour rejoindre les chevaux. Vous partez à cheval sur les terres des fermes de la communauté voisine de Hrunamannahreppur. Plusieurs chevaux en liberté vous suivent afin de changer de monture en cours de route. Traversée de la rivière de Stóra-Laxá, réputée pour ses

saumons, puis arrêt au paddock de Hrunaréttr où se tient chaque automne le rassemblement des troupeaux de moutons. Vous continuez votre chevauchée en direction du majestueux canyon de Brúarhlöð. Ce canyon est réputé pour ces formations rocheuses aux formes étonnantes et à ses eaux blanchâtres. Vous laissez les chevaux à Brúarhlöð pour le lendemain et rentrez en véhicule à la ferme de Kalfholl, où vous passez la nuit.

## Jour 4 — KALFHOLL - GULFOSS - KALFHOLL - 20 km à cheval

Après un bon petit déjeuner, vous partez retrouver vos montures avant de partir en direction de votre objectif du jour : Gullfoss. Vous parcourez des sentiers propices au tölt, le long de la rivière Hvítá et de son canyon plongeant de plus en plus, avant d'atteindre l'impressionnante "Chute d'Or", Gullfoss. Après une pause pique-nique tiré des sacoches, vous repartez en direction de la ferme, non sans en avoir profité pour prendre de nombreuses photos de l'arc-en-ciel surplombant les chutes. Dîner et nuit à la ferme.

## Jour 5 — KALFHOLL - GEYSIR - KALFHOLL - 15 km à cheval

Randonnée à travers la vallée de Haukadalur et ses forêts de bouleaux. Traversée de sources claires dans un paysage de montagnes recouvertes de fleurs sauvages. Ascension jusqu'au plateau de Haukadalsheidi pour profiter d'un panorama splendide sur les crêtes de montagnes et glaciers environnants. Vous passez le reste de la journée à découvrir librement le champ géothermique de Geysir, un ensemble de sources chaudes et de geysers. Gardez votre appareil photo à portée de main, car Strokkur entre en éruption toutes les 5 à 10 minutes. C'est le geysir le plus actif d'Islande. Retour à la ferme en fin de journée.

## Jour 6 — KALFHOLL - TUNGUFELLSDALUR - KALFHOLL - 30 km à cheval

Vous quittez la région de Geysir pour une chevauchée à travers les pâtures verdoyantes jusqu'au pont surplombant le canyon de Brúarhlöð. Vous traversez ainsi la puissante rivière Hvítá avant d'entrer dans la vallée de Tungufellsdalur. Les chevaux passent la nuit à la ferme de Kaldbakur, et les cavaliers retournent à la ferme Kálfhóll, après un arrêt en cours de route au Secret Lagoon pour un bain relaxant dans une piscine géothermale. Dîner et nuit à la guesthouse.

## Jour 7 — KALFHOLL - KALDBAKUR - HREPPHOLAR - REYKJAVIK - 40 km à cheval

Dernier jour à cheval à travers des paysages à vous couper le souffle. Vous suivez des sentiers équestres qui vont font dépasser le Mont Galtafell, avant de traverser la rivière Laxá pour atteindre Sandlækjarmýri. Vous prenez ensuite la direction des berges de la rivière Thjórsá pour arriver à la ferme. Il est temps de remercier tous le monde et de dire au revoir à l'équipe et aux chevaux. Transfert pour Reykjavik. Arrivée prévue en ville vers 20H et installation à l'hôtel.

## Jour 8 — REYKJAVIK - EUROPE

Transfert à l'aéroport de Keflavik via Flybus et vol de retour.

### DATES & PRIX

DÉPART	RETOUR	PRIX HORS VOL	PRIX VOL INCLUS	STATUT
31/05/2025	06/06/2025	2 870 €	3 320 €	Dernières places
16/08/2025	22/08/2025	2 870 €	3 320 €	Départ garanti
23/08/2025	29/08/2025	2 870 €	3 320 €	Départ garanti

## Remarques sur nos prix

- Possibilité de départ plus court : 6 ou 2 jours - tarif nous consulter
- La randonnée se compose généralement de 6 à 20 cavaliers internationaux maximum, bien qu'il n'y ait pas de nombre minimum de cavalier pour garantir un départ. L'accompagnement est anglophone.
- Tarifs calculés sous réserve de disponibilité des vols au départ de Paris, nombre de places limité. Au moment de votre réservation, s'il n'y a plus de disponibilités aériennes au tarif de base, nous vous ferons une proposition alternative, entraînant éventuellement un réajustement tarifaire.

- Transferts

Nous réservons votre navette Flybus depuis/vers l'aéroport sur simple demande. Un supplément de 85€ sera ajouté à votre devis.

- Tarif de l'hébergement à Reykjavik sur la base de 170 € par nuit et par personne, base chambre double (pension petit-déjeuner). En cas d'indisponibilité, réajustement tarifaire possible au moment de la réservation.

- Nuit en hôtel à Reykjavik : Si vous vous inscrivez seul(e) et que nous n'avons pas d'autres cavaliers susceptibles de partager votre hébergement, un supplément chambre individuelle de 115€, par nuit, vous sera facturé à l'inscription. Ce supplément vous sera remboursé à condition que vous soyez disposé à partager votre hébergement et que nous trouvions un autre cavalier de même sexe pour ce partage.

- **OPTION**

Sortie en motoneige sur le glacier Langjökull (~1h) possible le jour 5 : ~250€ - à régler et réserver sur place .

Attention, permis de conduire nécessaire pour conduire une motoneige.

- **Enfants :**

Enfants accompagnés autorisés dès 9 ans ; non accompagnés, acceptés dès 14 ans avec autorisation parentale, bon niveau d'anglais et autonomie exigés.

Remise enfant (- de 12 ans) :

Basse saison : - 655 € ; Haute saison : - 670 €

Non cumulable avec la remise famille.

- **Remise famille :**

Famille de 3 personnes ou + (parents et enfants de + de 12 ans) - non cumulable avec la réduction enfant

Basse saison : - 130 € par personne ; Haute saison : - 135€

- **Remises**

Les remises sont non cumulables.

Si une remise est d'ores et déjà en cours, aucune autre ne peut s'appliquer.

#### AVERTISSEMENT

Le parcours peut être modifié pour des raisons de sécurité, de météorologie ou d'imprévis. Des événements indépendants de notre volonté peuvent modifier les parcours : routes coupées, fleuves en crue, sécheresse, grèves, fêtes locales... Cheval d'Aventure, ses partenaires, ses accompagnateurs, ainsi que ses guides locaux mettront toujours tout en œuvre pour apporter la meilleure solution, même en modifiant le parcours. Les noms des hébergements sont donnés à titre d'information. En fonction des disponibilités, ils pourront être modifiés et remplacés sans préavis par un autre hébergement de même catégorie.

## Notre prix comprend

---

### ACCOMPAGNATEURS

---

L'encadrement par un accompagnateur local anglophone depuis Reykjavik

L'encadrement par 1 chef d'expédition islandais

L'encadrement par 2 à 4 horsemen en charge du troupeau en liberté

### EQUIPE LOGISTIQUE

---

2 ou 3 chevaux par cavalier

1 cuisinier

Un véhicule d'assistance avec chauffeur

### TRANSPORTS INTÉRIEURS

---

Minibus

### MODE D'HÉBERGEMENT

---

Guesthouses en chambre double ou quadruple

Ferme en chambre double ou quadruple

Sacs de couchage et sacs à viande fournis

Hôtel 2\* base 2 personnes par chambre, à Reykjavik

### REPAS

---

Pension complète du petit-déjeuner du J1 au déjeuner du J7

## DIVERS

Pharmacie collective

L'entrée au Secret Lagoon le J6

## Notre prix ne comprend pas

---

Assurance rapatriement et annulation "multirisques" sans risques épidémies : 3,8% du prix de votre voyage.

Assurance Annulation et interruption de séjour : 2,8% du prix de votre voyage.

Assurance complémentaire carte bancaire (gold, visa premier...) : 2,1% du prix de votre voyage.

Frais d'inscription obligatoires : 15 euros par personne

## DIVERS

Pourboires équipes locales (à votre discrétion)

## REPAS

Boissons et extras personnels

Dîner libre du J7 à Reykjavik

## TRANSPORTS

Les transferts via Flybus entre l'aéroport et votre hôtel à Reykjavik. Possibilité de le réserver pour vous si vous prenez les vols via nous, avec un supplément.

## En option

---

### HÉBERGEMENT

Supplément single pour la nuit à Reykjavik, obligatoire pour toute inscription individuelle

## DIVERS

Nuit supplémentaire à Reykjavik : nous consulter pour le tarif

Excursions, activités, expéditions en option. Possibilité de sortie en motoneige sur le glacier Langjökull le J5

## INFOS ÉQUESTRES

## Cavalerie

---

Cheval islandais, petit, endurant et très sociable. Il amble et tölt facilement, allures rapides de transition entre le trot et le galop, très confortables pour le cavalier.

Le tölt, adopté le plus souvent, est une allure très particulière et stable, rythmée à quatre temps. La succession du posé des pieds est identique à celui du pas. Certains ont aussi un amble (rythmé à deux temps et bipède latéraux) très agréable. Le galop est possible, mais l'allure la plus digne reste le tölt !

Vous pouvez être amenés à monter 1 à 3 chevaux par jour en fonction du travail à réaliser

## Guide & équipe locale

---

Gestur, Margrét et leurs deux fils Thordur et Egill sont connus pour mener avec brio les splendides randonnées du Landmannalaugar et de la zone du Grand Geyser depuis de nombreuses années. Leurs chevaux sont dociles, bien dressés avec un pied sur et il est toujours très difficile leur dire aurevoir en fin de séjour!

## Niveau équestre & forme physique

---

### MINIMUM TECHNIQUE REQUIS

Etre à l'aise en terrain varié aux trois allures et être disposé à soutenir longtemps le tölt (allure rapide et en général confortable) et le trot.

### ALLURES

Une bonne endurance est nécessaire bien que le rythme de la randonnée soit progressif. Les premières étapes se font volontairement sans le

troupeau en liberté pour plus de flexibilité. Les chevaux en liberté donnent le rythme sur les dernières étapes qui se font alors essentiellement au tölt. Le tölt, est une allure très particulière : un pas très rapide et confortable. En terrain plus difficile les chevaux reprennent le trot ou le pas. Certains ont aussi un amble très agréable. Il est important d'avoir conscience que le galop n'est pas une allure pratiquée en Islande.

## AUTONOMIE ET PARTICIPATION

Chacun participe aux soins des chevaux et à l'organisation des repas.

## NIVEAU ET EXPÉRIENCE REQUISE

Bonne condition physique pour 5 jours à cheval dans un terrain souvent accidenté. Il faut être prêt à un temps capricieux.

Une expérience de randonnée sur plusieurs jours est un plus, mais n'est pas obligatoire. Les cavaliers qui ne montent pas régulièrement doivent impérativement se remettre en selle avant le départ.

## EQUIPEMENT EQUESTRE

Sellerie islandaise

Les bombes ou casques sont obligatoires. Pour des raisons de sécurité et d'hygiène, munissez vous de votre matériel.

Vêtements de pluie performant et sacoches fournis

## INFOS PRATIQUES

### CONFORT

En randonnée à cheval : à la ferme et en petit hôtel, en chambres doubles à quadruples avec salle de bain à partager. Les draps sont fournis durant votre séjour.

À Reykjavik, nuit en hotel\*\*\* avec chambre et salle de bain privative. Les hôtels que nous sélectionnons sont directement implantés dans le centre ville de Reykjavik, a quelques pas des nombreux restaurants locaux. Ils proposent également un petit-déjeuner à emporter lors des départs très matinaux.

### REPAS

Les déjeuners sont pris sous forme de pique-nique simples, les dîners sont copieux.

### CLIMAT

Le climat général de l'Islande, contrairement aux idées reçues, est tempéré et frais. Seul l'intérieur du pays enregistre de grands froids en hiver. En été, la température moyenne est de 10 °C à 12°C, mais varie de 5°C à 25°C. Les chutes de neige sont vraiment exceptionnelles. L'inconstance du temps, qui provient de la rencontre entre les masses d'air polaire dense et sec du Groenland avec un front d'air tiède et humide d'origine tropicale, est la caractéristique essentielle du climat islandais. C'est pourquoi nous vous recommandons de vous équiper à la fois en vue du grand soleil et de la pluie. Attention, en septembre les nuits peuvent être plus fraîches (en dessous de 0°C).

### TIPS

Il est toujours bien perçu de donner des pourboires quand vous êtes satisfaits du service auprès des guides locaux et du chauffeur du circuit. Que ceux-ci restent tout de même en cohérence avec le niveau de vie du pays et à votre discrétion. Il est de coutume de laisser 50€.

## LISTE EQUIPEMENT

IMPORTANT :

Vous vous préparez à vivre une expérience incroyable. Cependant vous devez respecter quelques consignes sanitaires avant de vous envoler sur la terre de feu et de glace.

Il faut savoir que les chevaux islandais ne sont pas vaccinés et vivent en autarcie depuis plus d'un millénaire sur leur île. Ils sont donc particulièrement sensibles aux maladies venant de l'étranger.

Voici quelques instructions à suivre afin de préparer au mieux votre voyage et de respecter les troupeaux des éleveurs islandais.

Vous ne devez pas emmener les équipements équestres suivants :

-selles, brides, licols, protections, tapis, cravaches, brosses et autres... (tout ce qui en contact direct avec un cheval)

- les gants d'équitation (si déjà utilisés)

Votre tenue d'équitation doit être soigneusement nettoyée 5 jours au moins avant le départ (culotte d'équitation, sous-pull, pull, manteau, veste...) et doit être lavée à 40°C ou au lavage à sec.

Pour les équipements qui ne passent pas en machine comme les boots, mini-chaps/chaps ou botte, bombe, vous devez 5 jours avant le départ :

1. Rincer avec un détergent

## 2. Sécher

### 3. Passer du spray 1% VirkonS® (10g par litre d'eau)

Pour plus de détails, vous pouvez vous rendre sur le site de l'autorité vétérinaire islandaise :

[www.mast.is/english/frontpage/import-export/import/ridingequipment](http://www.mast.is/english/frontpage/import-export/import/ridingequipment)

Merci de noter que ceci est une liste non-exhaustive, vous pouvez l'adapter selon vos habitudes de voyage.

#### Tête

- Un casque d'équitation : il est obligatoire. Les fabricants (GPA, HKM, LAS Helmets, Lamicell, Troxel, Equithème...) proposent aujourd'hui des casques d'équitation ventilés, solides et légers, agréables sous toutes les latitudes. Il existe également des coques de protection à mettre sous votre chapeau (Ranch & Rider, Lexington Safety Products) ou des chapeaux casques western (Troxel).
- Casquette ou chapeau pour le soleil (indispensable)
- Un bandana, une écharpe ou foulard ou chèche pour protéger le cou ou le visage du vent
- Une paire de lunettes de soleil haute protection, ou des lunettes protectrices pour les yeux sensibles
- Un bonnet de laine
- Une moustiquaire de tête, selon la période

#### Buste

- Sous-vêtements thermiques (tee shirts manches courtes ou longues).
- Tee-shirts en coton + chemises à manche longue (pour protection contre le soleil) ou T-shirt en matières techniques à séchage rapide.
- 1 polaire légère ou équivalent
- 1 polaire chaude ou équivalent + 1 polaire de rechange
- Une veste coupe vent imperméable respirante à capuche de type Gore-Tex ou MTD
- 1 veste chaude pour les veillées

#### Jambes

- 2 culottes d'équitation
- 1 pantalon de rechange (randonnée ou jean ou équivalent)
- 1 pantalon de type Goretex (imperméable et respirant)
- 1 collant chaud (coton ou polaire) pour porter les journées fraîches ou pour dormir
- 1 maillot de bain peut-être utile (baignade ou toilette)
- Sous-vêtements en coton ou en synthétique non irritant

#### Pieds et Mains

- 1 paire de chaussures imperméables pour monter à cheval (chaussures de marche légères avec chaps ou boots avec des mini-chaps ; ou encore bottes en caoutchouc pour plus de confort durant les passages de rivières, terrains marécageux, ou en cas de pluie)
- 1 paire de baskets ou chaussures légères équivalentes pour le soir
- 1 paire de chausson (il est d'usage de laisser ses chaussures dans l'entrée en Islande)
- Plusieurs paires de chaussettes chaudes (la formule bottes de chasse, plus larges que des bottes d'équitation, permet de mettre des grosses chaussettes et de déchausser plus facilement pour entrer dans les refuges)
- 1 paire de gants pour se protéger du soleil, du froid et des frottements

#### Petits trucs à cheval

- Crème apaisante bien utile aux recoins de votre intimité irrités par de longues heures à cheval.
- Rien sur le dos, tout dans votre veste ou une banane ventrale: stick à lèvres, crème solaire, passeport, petit appareil photo ou mini caméra (étanche), cordelettes, lunettes... plus accessible que les fontes.
- Le sac à dos à cheval n'est pas autorisé

#### Divers

- Privilégier un sac de voyage (sac souple avec ouverture frontale ou sac à dos), plutôt qu'une valise rigide
- Quelques barres de céréales ou barres chocolatées pour les étapes les plus longues
- Lampe frontale, piles et ampoules de rechange
- Nécessaire de toilette et serviette de toilette
- Un couteau suisse ou équivalent
- Petits sacs en plastique pour jeter dans la poubelle commune ce qui est usagé
- Des boules 'quies' peuvent être utiles pour ceux qui auraient le sommeil léger en colocation
- Appareil photo (avec une batterie de rechange)

#### Pharmacie

Par précaution, indiquez vos allergies aux médicaments dans votre pharmacie.

Ceci est une pharmacie type, à adapter selon vos habitudes de voyage

- Médicaments personnels
- 1 Antibiotique à large spectre
- Aspirine ou doliprane
- Anti diarrhéiques
- Vitamine C
- Crème solaire à forte protection pour les lèvres et la peau
- Collyre
- Crème hydratante
- Un rouleau de sparadrap
- Une bande élastique adhésive de 10 cm de large
- Une boîte de pansements adhésifs
- Pochettes de désinfectants prêtes à l'emploi
- Une crème et un spray anti moustique
- Des Compeed pour les ampoules.

## TOURISME RESPONSABLE

Voici nos 6 conseils pour un voyage responsable :

1. **Voyagez léger** : Le poids des valises impacte négativement les émissions de CO2 du kérosène et de l'essence.
2. **Supprimez le plastique** : Emmenez votre gourde réutilisable préférée. Un mug et des couverts durables pour les nuits en tente ou pendant votre vol.
3. **Préservez la nature** : Prévoyez une "poubelle de voyage" pour vos déchets pendant la randonnée. Laissez les plantes à leur place, elles sont plus belles ainsi, observez la faune à distance pour ne pas les déranger. Utilisez des produits cosmétiques biodégradables, afin de protéger votre peau et l'environnement.
4. **Faites du tourisme éthique** : refusez de prendre part à toute activité exploitant les animaux sauvages (spectacles, caresses avec touristes, etc.) .
5. **Soutenez les populations locales** : découvrez leur culture, respectez leurs coutumes, achetez des souvenirs locaux.
6. **Partagez !** sensibilisez votre entourage au tourisme responsable

Pour plus d'informations, retrouvez notre article détaillé sur [le Mag](#) .