






Transhumance de chevaux de Víðidalstunga

ISLANDE

Víðidalstungutungrétt, ou la transhumance de chevaux de Víðidalstunga Imaginez des **chevaux en liberté en Islande** descendant de leur pâturage estival à travers des territoires sauvages. Participez **à cheval avec les Islandais** venus de toute l'île à ces transhumances annuelles. Observez les éleveurs conduire le troupeau, trier le cheptel, et célébrez avec eux le retour des hommes autour des corrals.

Convoyage de Chevaux	 7 jours (4 à cheval)	 À partir de 2 210 €	
-----------------------------	---	--	---



ITINÉRAIRE

Les points forts

- Participez à cette transhumance : l'événement annuel incontournable de la vie agricole islandaise et observez le travail des fermiers à cheval
- Une expérience pour les inconditionnels de la nature et du cheval en liberté
- La découverte des paysages islandais sous un autre jour
- Les allures exceptionnelles du cheval Islandais

Notes

Inscription très à l'avance recommandée car il y a peu d'élus et beaucoup de cavaliers s'inscrivent d'une année sur l'autre.

Il est porté à votre attention que vous allez prendre part à une tradition équestre annuelle. Il vous sera donc demandé de garder un esprit ouvert, ce qui est essentiel ! C'est une randonnée festive à laquelle de nombreux fermiers accompagnés de leur famille peuvent se joindre. Une expérience hors du commun, où vous devez apprécier l'ambiance bonne enfant de l'assemblée pouvant être très nombreuse lors du jour du rassemblement.

Jour 1 — EUROPE - REYKJAVIK

Envol à destination de Keflavik. Transfert libre à l'aéroport. Si vous avez pris vos vols avec nous, nous vous réservons votre Flybus pour vous rendre à votre hôtel à Reykjavík. Si ce n'est pas le cas, vous devez acheter votre bon pour la navette Flybus sur place (ou sur internet avant de partir).

Dîner libre et nuit à Reykjavik.

Jour 2 — REYKJAVIK - HVAMMUR - SVEINSSTADIR - 25 km à cheval

Vous avez rendez-vous à la gare BSI entre 7h30 et 8h30. Pensez à mettre vos vêtements d'équitation avant le départ. Route vers le Nord pour rejoindre la ferme Hvammur, où vous rencontrez les chevaux et les guides. Vous commencer cette randonnée à travers la vallée Vatnsdalur, connue pour sa beauté et pour être le cadre de la Saga Vatnsæla. Vous chevaucher le long de la rivière Vatnsdalsá, avant de la traverser pour rejoindre la partie ouest de la vallée. Vous arrivez ensuite jusqu'à la ferme de Sveinsstaðir, pour y laisser les chevaux, avant de retourner à la ferme de départ,

Hvammur.

Jour 3 — SVEINSSTADIR - DAELI - 40 km à cheval

Aujourd'hui, vous partez pour une longue et palpitante chevauchée à travers la campagne de Vestur-Hóp. Passage par un très beau lac puis par la vallée de Víðidalur. Vous longez ensuite la rivière Víðidalsá jusqu'à la ferme Daeli située près du splendide canyon de Kolugil. Là, vous laissez vos chevaux pour la nuit. Dîner et nuit à la ferme Hvammur.

Jour 4 — DAELI - KOLUGIL - PLATEAUX DE VIDIDALSTUNGHEIDI - 32 km à cheval

Montée vers les hauts plateaux de Víðidalstunguheiði pour rejoindre les troupeaux de chevaux rassemblés qui descendent de leurs pâturages d'altitude. Déjeuner chaud dans une auberge avant de rejoindre les fermiers qui dirigent le troupeau pour redescendre en plaine. Avant de retourner à la ferme de Daeli pour que les chevaux y passent la nuit, vous vous arrêtez à la ferme de Kolugili pour quelques rafraîchissements. Dîner et nuit à la ferme.

Jour 5 — VIDIDALSTUNGURETT - BJARGSHÖLL -DAELI - 30 km à cheval

Le matin, observation du travail dans un rond de longe, sur le plateau de Víðidalstunguheiði afin de trier et séparer les chevaux. Vous pouvez même assister à la vente aux enchères des chevaux qui a lieu sur place, en compagnie des fermiers, et de leurs chants, qui fêtent le retour de leurs chevaux. Dans l'après-midi, vous rejoignez les chevaux près de Borgarvirki pour atteindre le lac Hóp, que vous traversez à cheval! Vous dépassez ensuite Thingeyrar, lieu historique majeur d'Islande, pour chevaucher dans la vallée de Vatnsdalur. Vous laissez les chevaux non loin de là, avant de retourner à la ferme.

En option : soirée dansante ("Stóðréttardansleikur") à Víðihlíð, afin de célébrer une autre belle journée de convoi de chevaux.

Jour 6 — ROUTE VERS LE SUD - REYKJAVIK

Route du retour vers Reykjavik. Arrivée prévue en ville vers 14 heures.

Jour 7 — REYKJAVIK - EUROPE

Transfert vers l'aéroport de Keflavik et vol retour.

DATES & PRIX

DÉPART	RETOUR	PRIX HORS VOL	PRIX VOL INCLUS	STATUT
30/09/2025	06/10/2025	2 410 €	2 860 €	Départ garanti

Remarques sur nos prix

• La randonnée se compose généralement de 6 à 20 cavaliers internationaux maximum, bien qu'il n'y ait pas de nombre minimum de cavalier pour garantir un départ. L'accompagnement est anglophone.

• Tarifs calculés sous réserve de disponibilité des vols au départ de Paris, nombre de places limité.

Au moment de votre réservation, s'il n'y a plus de disponibilités aériennes au tarif de base, nous vous ferons une proposition alternative, entraînant éventuellement un réajustement tarifaire.

• Transferts

Nous réservons votre navette Flybus depuis/vers l'aéroport sur simple demande. Un supplément de 85€ sera ajouté à votre devis.

• Tarif de l'hébergement à Reykjavik sur la base de 170 € par nuit et par personne, base chambre double (pension petit-déjeuner).

En cas d'indisponibilité, réajustement tarifaire possible au moment de la réservation.

• Nuit en hôtel à Reykjavik : Si vous vous inscrivez seul(e) et que nous n'avons pas d'autres cavaliers susceptibles de partager votre hébergement, un supplément chambre individuelle de 115€, par nuit, vous sera facturé à l'inscription. Ce supplément vous sera remboursé à condition que vous soyez disposé à partager votre hébergement et que nous trouvions un autre cavalier de même sexe pour ce partage.

• La soirée "Stóðréttardansleikur", optionnelle, doit être réglée sur place. ~3500 ISK (soit ~25€)

- Enfants :

Cette chevauchée n'est pas adaptée aux enfants.

• Remises

Les remises sont non cumulables.

Si une remise est d'ores et déjà en cours, aucune autre ne peut s'appliquer.

AVERTISSEMENT

Le parcours peut être modifié pour des raisons de sécurité, de météorologie ou d'imprévu. Des événements indépendants de notre volonté peuvent modifier les parcours : routes coupées, fleuves en crue, sécheresse, grèves, fêtes locales... Cheval d'Aventure, ses partenaires, ses accompagnateurs, ainsi que ses guides locaux mettront toujours tout en œuvre pour apporter la meilleure solution, même en modifiant le parcours. Les noms des hébergements sont donnés à titre d'information. En fonction des disponibilités, ils pourront être modifiés et remplacés sans préavis par un autre hébergement de même catégorie.

Notre prix ne comprend pas

Assurance rapatriement et annulation "multirisques" sans risques épidémies : 3,8% du prix de votre voyage.

Assurance Annulation et interruption de séjour : 2,8% du prix de votre voyage.

Assurance complémentaire carte bancaire (gold, visa premier...) : 2,1% du prix de votre voyage.

Frais d'inscription obligatoires : 15 euros par personne

DIVERS

Pourboires équipes locales (à votre discrétion)

REPAS

Les repas hors randonnée équestre

Boissons et extras personnels

En option

HÉBERGEMENT

Supplément single pour les 2 nuits à Reykjavik, obligatoire pour toute inscription seul(e)

DIVERS

Nuit supplémentaire à Reykjavík : nous consulter pour les prix

Soirée dansante ("Stodréttardansleikur") à Vidihlio

Détente au Lagon Bleu

INFOS ÉQUESTRES

Cavalerie

Cheval islandais porté par l'histoire des Vikings et des sagas, il possède 4 allures avec le tölt (allure rapide et très confortable), parfois 5 avec l'amble. Doté d'un caractère exceptionnel, il est petit, sociable et confortable. Deux à trois chevaux par cavaliers chaque jour, avec changement de monture en cours d'étape.

Guide & équipe locale

Peu de fermiers islandais perpétuent encore la tradition de la transhumance des chevaux vers les pâturages d'été. Haukur et Sonja ont fait le choix d'être une exception à cette règle et vous accompagnent au cours de cette randonnée unique traversant les paysages qu'ils affectionnent tant.

Niveau équestre & forme physique

MINIMUM TECHNIQUE REQUIS

Etre à l'aise en terrain varié aux trois allures et être disposé à soutenir longtemps le tölt (allure rapide et en général confortable) et le trot.

ALLURES

Bonne endurance nécessaire car beaucoup d'allures vives. Le tölt, adopté le plus souvent, est une allure très particulière : un pas très rapide et confortable. En terrain plus difficile les chevaux reprennent le trot ou le pas. Certains ont aussi un amble très agréable. Il est important d'avoir conscience que le galop n'est pas une allure pratiquée en Islande.

AUTONOMIE ET PARTICIPATION

Chacun participe aux soins des chevaux et à l'organisation des repas.

NIVEAU ET EXPÉRIENCE REQUISE

Bonne condition physique exigée (étapes parfois longues de 5 à 8 heures à cheval). Terrain souvent accidenté (reliefs tourmentés et caillouteux ou herbages moelleux) avec de faibles dénivelées. Il faut être prêt à un temps capricieux.

Une expérience de la randonnée équestre sur plusieurs jours est un plus, mais n'est pas obligatoire. Les cavaliers qui ne montent pas régulièrement à cheval doivent impérativement se remettre en selle avant le départ.

EQUIPEMENT EQUESTRE

Sellerie islandaise

Les bombes ou casques sont obligatoires. Pour des raisons de sécurité et d'hygiène, munissez vous de votre matériel.

Vêtements de pluie performant et sacoches fournis

INFOS PRATIQUES

CONFORT

Au cours de la randonnée à cheval : à la ferme hébergement base chambre double avec salle de bain privative.

À Reykjavik, 2 nuits en hotel**** avec chambre et salle de bain privative. Les hôtels que nous sélectionnons sont directement implantés dans le centre ville de Reykjavik, à quelques pas des nombreux restaurants locaux. Ils proposent également un petit-déjeuner à emporter lors des départs très matinaux.

REPAS

Les déjeuners sont pris sous forme de pique-nique simples, les dîners sont copieux.

CLIMAT

Le climat général de l'Islande, contrairement aux idées reçues, est tempéré et frais. Seul l'intérieur du pays enregistre de grands froids en hiver. En été, la température moyenne est de 10 °C à 12°C, mais varie de 5°C à 25°C. Les chutes de neige sont vraiment exceptionnelles. L'inconstance du temps, qui provient de la rencontre entre les masses d'air polaire dense et sec du Groenland avec un front d'air tiède et humide d'origine tropicale, est la caractéristique essentielle du climat islandais. C'est pourquoi nous vous recommandons de vous équiper à la fois en vue du grand soleil et de la pluie. Attention, en septembre les nuits peuvent être plus fraîches (en dessous de 0°C).

TIPS

Il est toujours bien perçu de donner des pourboires quand vous êtes satisfaits du service auprès des guides locaux et du chauffeur du circuit. Que ceux-ci restent tout de même en cohérence avec le niveau de vie du pays et à votre discrétion. Il est de coutume de laisser 50€.

LISTE EQUIPEMENT

IMPORTANT :

Vous vous préparez à vivre une expérience incroyable. Cependant vous devez respecter quelques consignes sanitaires avant de vous envoler sur la terre de feu et de glace.

Il faut savoir que les chevaux islandais ne sont pas vaccinés et vivent en autarcie depuis plus d'un millénaire sur leur île. Ils sont donc particulièrement sensibles aux maladies venant de l'étranger.

Voici quelques instructions à suivre afin de préparer au mieux votre voyage et de respecter les troupeaux des éleveurs islandais.

Vous ne devez pas emmener les équipements équestres suivants :

- selles, brides, licols, protections, tapis, cravaches, brosses et autres... (tout ce qui en contact direct avec un cheval)

- les gants d'équitation (si déjà utilisés)

Votre tenue d'équitation doit être soigneusement nettoyée 5 jours au moins avant le départ (culotte d'équitation, sous-pull, pull, manteau, veste...) et

doit être lavée à 40°C ou au lavage à sec.

Pour les équipements qui ne passent pas en machine comme les boots, mini-chaps/chaps ou botte, bombe, vous devez 5 jours avant le départ :

1. Rincer avec un détergent
2. Sécher
3. Passer du spray 1% VirkonS® (10g par litre d'eau)

Pour plus de détails, vous pouvez vous rendre sur le site de l'autorité vétérinaire islandaise :

www.mast.is/english/frontpage/import-export/import/ridingequipment

Durant les transhumances, vous passez de nombreuses heures en extérieur, parfois par des températures fraîches. A l'automne, l'Islande a de nombreuses et magnifiques couleurs, mais aussi tous types de temps. Préparez-vous à être sous un magnifique soleil à un moment puis sous une pluie glaçante 5 minutes plus tard !

Il est donc recommandé de vous habiller chaudement pour cette randonnée : long sous-vêtements, gants et chaussettes en laine en nombre suffisant. Quelques barres chocolatées peuvent aussi être les bienvenues!

Merci de noter que ceci est une liste non-exhaustive, vous pouvez l'adapter selon vos habitudes de voyage.

Tête

- Un casque d'équitation : il est obligatoire. Les fabricants (GPA, HKM, LAS Helmets, Lamicell, Troxel, Equithème...) proposent aujourd'hui des casques d'équitation ventilés, solides et légers, agréables sous toutes les latitudes. Il existe également des coques de protection à mettre sous votre chapeau (Ranch & Rider, Lexington Safety Products) ou des chapeaux casques western (Troxel).
- Casquette ou chapeau pour le soleil (indispensable)
- Un bandana, une écharpe ou foulard ou chèche pour protéger le cou ou le visage du vent
- Une paire de lunettes de soleil haute protection, ou des lunettes protectrices pour les yeux sensibles
- Un bonnet de laine

Buste

- Sous-vêtements thermiques (tee shirts manches courtes ou longues).
- Tee-shirts en coton + chemises à manche longue (pour protection contre le soleil) ou T-shirt en matières techniques à séchage rapide.
- 1 polaire légère ou équivalent
- 1 polaire chaude ou équivalent + 1 polaire de rechange
- Une veste coupe vent imperméable respirante à capuche de type Gore-Tex ou MTD
- 1 veste chaude pour les veillées

Jambes

- 2 culottes d'équitation
- 1 pantalon de rechange (randonnée ou jean ou équivalent)
- 1 pantalon de type Goretex (imperméable et respirant)
- 1 collant chaud (coton ou polaire) pour porter les journées fraîches ou pour dormir
- 1 maillot de bain peut-être utile (baignade ou toilette)
- Sous-vêtements en coton ou en synthétique non irritant

Pieds et Mains

- 1 paire de chaussures imperméables pour monter à cheval (chaussures de marche légères avec chaps ou boots avec des mini-chaps ; ou encore bottes en caoutchouc pour plus de confort durant les passages de rivières, terrains marécageux, ou en cas de pluie)
- 1 paire de baskets ou chaussures légères équivalentes pour le soir
- 1 paire de chausson (il est d'usage de laisser ses chaussures dans l'entrée en Islande)
- Plusieurs paires de chaussettes chaudes (la formule bottes de chasse, plus larges que des bottes d'équitation, permet de mettre des grosses chaussettes et de déchausser plus facilement pour entrer dans les refuges)
- 1 paire de gants pour se protéger du soleil, du froid et des frottements

Petits trucs à cheval

- Crème apaisante bien utile aux recoins de votre intimité irrités par de longues heures à cheval.
- Rien sur le dos, tout dans votre veste ou une banane ventrale: stick à lèvres, crème solaire, passeport, petit appareil photo ou mini caméra (étanche), cordelettes, lunettes... plus accessible que les fontes.
- Le sac à dos à cheval n'est pas autorisé

Divers

- Privilégier un sac de voyage (sac souple avec ouverture frontale ou sac à dos), plutôt qu'une valise rigide

- Quelques barres de céréales ou barres chocolatées pour les étapes les plus longues
- Lampe frontale, piles et ampoules de rechange
- Nécessaire de toilette et serviette de toilette
- Un couteau suisse ou équivalent (en soute!!)
- Petits sacs en plastique pour jeter dans la poubelle commune ce qui est usagé
- Des boules 'quies' peuvent être utiles pour ceux qui auraient le sommeil léger en colocation
- Appareil photo (avec une batterie de rechange)

Pharmacie

Par précaution, indiquez vos allergies aux médicaments dans votre pharmacie.

Ceci est une pharmacie type, à adapter selon vos habitudes de voyage

- Médicaments personnels
- 1 Antibiotique à large spectre
- Aspirine ou doliprane
- Anti diarrhéiques
- Vitamine C
- Crème solaire à forte protection pour les lèvres et la peau
- Collyre
- Crème hydratante
- Un rouleau de sparadrap
- Une bande élastique adhésive de 10 cm de large
- Une boîte de pansements adhésifs
- Pochettes de désinfectants prêtes à l'emploi
- Une crème et un spray anti moustique
- Des Compeed pour les ampoules.

TOURISME RESPONSABLE

Voici nos 6 conseils pour un voyage responsable :

1. **Voyagez léger** : Le poids des valises impacte négativement les émissions de CO2 du kérosène et de l'essence.
2. **Supprimez le plastique** : Emmenez votre gourde réutilisable préférée. Un mug et des couverts durables pour les nuits en tente ou pendant votre vol.
3. **Préservez la nature** : Prévoyez une "poubelle de voyage" pour vos déchets pendant la randonnée. Laissez les plantes à leur place, elles sont plus belles ainsi, observez la faune à distance pour ne pas les déranger. Utilisez des produits cosmétiques biodégradables, afin de protéger votre peau et l'environnement.
4. **Faites du tourisme éthique** : refusez de prendre part à toute activité exploitant les animaux sauvages (spectacles, caresses avec touristes, etc.) .
5. **Soutenez les populations locales** : découvrez leur culture, respectez leurs coutumes, achetez des souvenirs locaux.
6. **Partagez !** sensibilisez votre entourage au tourisme responsable

Pour plus d'informations, retrouvez notre article détaillé sur [le Mag](#) .