






## Sierra Nevada et Désert de Tabernas

### ESPAGNE

Entre le Parc Naturel de la Sierra Nevada et la province d'Almeria, vous parcourez **à cheval en Andalousie** des villages aux façades blanches typiques, des chemins bordés de grenadiers en fleur et d'orangers. Une **randonnée à cheval en Andalousie** magique se concluant dans les canyons et la poussière du désert de Tabernas, l'étonnant décor des westerns-spaghettis.

<b>Randonnée Équestre</b>	 <b>8 jours (6 à cheval) -</b>	 <b>À partir de 0 €</b>	
---------------------------	---	---	---



### ITINÉRAIRE

## Les points forts

- Grande variété de paysages, des flancs verdoyants du Parc Naturel de la Sierra Nevada au Parc Naturel du désert de Tabernas
- Des chevaux andalous vifs pour bons cavaliers
- Beaux villages des Alpujarras, typiques de l'architecture andalouse à Caipileria, Bubion, Cadiar...
- Des reliefs accidentés pour les cavaliers aventureux
- Promesse de lumière, de soleil, d'ambiance orientale et méditerranéenne
- Petits groupes de 5 cavaliers maximum !

## Jour 1 — EUROPE - GRENADE - CAPILEIRA

 Hôtel Finca Los Llanos

Décollage d'une ville d'Europe à destination de Grenade.

Vols non inclus dans notre tarif. Consultez-nous pour tout devis.

Accueil à l'aéroport (adaptation possible en fonction des vols des cavaliers, transfert payant) et présentation du guide. Vous êtes transféré à Capileira (1436 m d'altitude), un petit village blanc andalou typique au cœur du Parc Naturel de la Sierra Nevada. Dîner et hébergement à l'hôtel Los Llanos \*\*\*. Détente au bord de la piscine pour ceux qui le souhaitent.

## Jour 2 — BUBION - TREVELEZ - 5h à cheval

 Hôtel La Fragua

Court trajet (2km) pour le centre équestre de Bubión (1300m d'altitude) où vous attendent vos montures. Première mise en selle. La chevauchée emprunte un chemin de halage jusqu'au Ravin de la Sangre. Puis vous partez au galop avant de rejoindre Trevélez. Collation en cours de route puis tapas dans un bar local. Trevélez est réputé pour ses jambons et ses 1700m d'altitude, le plus haut village d'Espagne. Dîner et nuit à l'hôtel.

## Jour 3 — TREVÉLEZ - CADIAR - 5h à cheval

 HOTEL ALQUERIA DE MORAYMA

Ce matin, vous traversez à cheval le pont qui enjambe le fleuve Trevélez, puis vous débutez l'ascension en longeant le barranco. De merveilleuses vues panoramiques sur les chaînes de montagne Contraviesa, Lújar et Gádor, cette dernière appartenant à la province d'Almería vous attendent. Descente par un chemin plus paisible jusqu'à Juviles, où vous vous arrêtez pour déjeuner. L'après-midi, vous vous remettez en selle en direction du petit village de Timar, après avoir longé un petit canyon puis vous prenez le chemin qui vous mène à la Alqueria de Morayma\*\*, un hôtel de charme près de Cadiar. Dîner et nuit.

## Jour 4 — CADIAR - PICENA - LAUJAR DE ANDARAX - 6h à cheval

Vous montez en selle afin de suivre votre guide par les coteaux qui vous offrent de splendides vues sur la Sierra Nevada et à nouveau sur les chaînes de montagne Contraviesa, Lujar et Gador. Vous chevauchez par le vallon jusqu'à Ugíjar, l'un des villages les plus pittoresques de l'Alpujarras, où vous faites une halte pour le pique-nique. L'après-midi, vous montez à Mairena et à Júbar, puis au village de Picena. Transfert puis dîner et nuit à l'hôtel à Laujar de Andarax.

## Jour 5 — PICENA - GUARROS - LAUJAR DE ANDARAX - 5h à cheval

Ce matin, vous descendez cheval en main vers le fleuve Bayarcal et vous traversez le village. Vous êtes à l'extrême Est de les Alpujarras et pénétrez dans la province d'Almería. Pique-nique à Guarros après un bon galop sur les sentier au pied du Mont Inizar. Départ vers Laujar de Andarax, au pied de la Sierra Nevada, important centre vinicole et ancienne résidence de Boabdil, le dernier roi maure. Dîner et nuit à l'hôtel Villa Turistica de Laujar.

## Jour 6 — LAUJAR DE ANDARAX - BENECID - ALCORA - CANJAYAR - 5h à cheval

Après le petit-déjeuner, vous partez à cheval vers Benecid où vous traversez la Rivière d'Andarax et continuez par une piste dans la Sierra de Gádor, en admirant le paysage de la Sierra Nevada et ses villages blancs de l'autre côté du Rio Andarax. Après quelques galops, vous arrivez à la vieille "Venta" d'Alcora pour un bon repas. Puis vous continuez votre parcours à cheval vers la Casita de Cristal. Sur le chemin, les points de vue sur la Sierra Nevada et le Désert de Tabernas s'enchainent. Court transfert (4km) vers Canjayar pour le dîner et la nuit à la Posada d'Eustaquio\*.

## Jour 7 — . CANJAYAR - RÁGOL - ALBOLODUY - GRENADE - 3h à cheval

Descente à cheval vers le Rio Andarax. La rivière relie Rágol à la Rambla (lit de rivière asséchée) de Guadix où vous profitez d'un superbe galop avant de gravir les coteaux de Montenegro à travers un panorama de roches colorées. Descente vers la Rambla d'Alboloduy, très colorée, et vue panoramique sur les paysages désertiques du désert de Tabernas. En raison de ses similitudes avec le Far-West de l'Ouest Américain, ce labyrinthe de canyons a jadis servi de décors à de nombreux westerns spaghetti. Poursuite vers la Rambla de Los Yesos et Alboloduy, point final de votre randonnée. Déjeuner typique à base de "tapas". Adieux aux chevaux et route pour Grenade (2h00). Dîner d'adieu dans un restaurant typique et hébergement à l'hôtel Hôtel Real de La Alhambra\*\*\*\*. En soirée, balade au Mirador de San Nicolas dans le vieux quartier de l'Albaicin pour profiter de la vue spectaculaire sur la ville de Grenade et l'Alhambra.

## Jour 8 — GRENADE - EUROPE

Après le petit-déjeuner, transfert à l'aéroport de votre choix (en supplément) pour votre vol retour.

Nous vous conseillons fortement de prolonger votre séjour d'une ou deux journées pour compléter votre visite de Grenade et surtout pour programmer votre visite de l'Alhambra (il est fortement conseillé de réserver bien à l'avance votre ticket).

### DATES & PRIX

Nos dates et prix seront à jour prochainement. Si vous avez envie de partir sur ce voyage, n'hésitez pas à nous contacter.

## Remarques sur nos prix

Aucun départ prévu sur cette destination. Pour plus d'information contacter un de nos conseillers.

• Les tarifs ci-dessus correspondent au tarif HORS AÉRIEN par adulte en chambre double standard. Nous pouvons réserver vos vols sur simple demande. Nous consulter.

De nouvelles dates peuvent vous être proposées dès 4 cavaliers. Contactez nous !

- Le groupe est composé de 4 à 5 cavaliers internationaux. L'accompagnement est francophone.
- Si vous vous inscrivez seul(e) et que nous n'avons pas d'autres cavaliers susceptibles de partager votre hébergement, un supplément chambre individuelle de 175 € vous sera facturé. Si une autre personne partage finalement votre chambre, il vous sera remboursé.
- Un supplément de 200 € vous est facturé pour garantir votre logement en chambre simple.
- Le transfert collectif peut être organisé depuis et vers l'aéroport de Grenade sont à régler sur place : 60 € HT / trajet / personne pour 2 personnes ou plus, ou 132 € HT / trajet / personne pour une personne seule.  
Depuis le centre de Grenade, comptez 50 € HT / trajet / personne pour 2 personnes minimum ou 110 € HT / trajet / personne pour une personne seule.
- Le transfert collectif peut être organisé depuis et vers l'aéroport de Malaga sont à régler sur place : 90 € HT / trajet / personne pour 2 personnes ou plus, ou 198 € HT / trajet pour une personne seule - environ 2 heures de route.
- Les enfants, accompagnés d'un adulte, sont les bienvenus à partir de 10 ans - à condition d'avoir le niveau équestre requis.
- Cette randonnée n'est pas accessible aux cavaliers de plus de 90 kg.  
Au delà de 90 kg, nous consulter.

#### AVERTISSEMENT

Le parcours peut être modifié pour des raisons de sécurité, de météorologie ou d'imprévis. Des événements indépendants de notre volonté peuvent modifier les parcours : routes coupées, fleuves en crue, sécheresse, grèves, fêtes locales... Cheval d'Aventure, ses partenaires, ses accompagnateurs, ainsi que ses guides locaux mettront toujours tout en œuvre pour apporter la meilleure solution, même en modifiant le parcours. Les noms des hébergements sont donnés à titre d'information. En fonction des disponibilités, ils pourront être modifiés et remplacés sans préavis par un autre hébergement de même catégorie.

## Notre prix comprend

---

### ACCOMPAGNATEURS

L'encadrement par un guide accompagnateur local francophone

### EQUIPE LOGISTIQUE

1 cheval par cavalier  
1 véhicule d'assistance

### MODE D'HÉBERGEMENT

Hôtel local de standard 2/3\* base 2 personnes par chambre  
Gîte rural

### REPAS

Pension complète selon programme du dîner du jour 1 au petit-déjeuner du jour 8

### MATÉRIEL DIVERS

Pharmacie collective

## Notre prix ne comprend pas

---

Assurance rapatriement et annulation "multirisques" sans risques épidémies : 3,8% du prix de votre voyage.  
Assurance Annulation et interruption de séjour : 2,8% du prix de votre voyage.  
Assurance complémentaire carte bancaire (gold, visa premier...) : 2,1% du prix de votre voyage.  
Frais d'inscription obligatoires : 15 euros par personne

### DIVERS

Pourboires équipes locales (à votre discrétion)

## REPAS

Boissons et extras personnels

2 déjeuners libres les jours 1 et 8 en fonction de vos horaires de vol.

## TRANSPORTS

Transferts de Grenade ou Malaga

## DIVERS

Visite d'un séchoir à jambons (optionnel)

## En option

### HÉBERGEMENT

Chambre individuelle, voir remarque sur nos prix.

## INFOS ÉQUESTRES

## Cavalerie

L'Andalousie est le terroir d'une race magnifique : le cheval andalou ou pure race espagnole. Les chevaux de la randonnée ont tous du sang espagnol, le plus souvent croisé avec de l'arabe. Ils sont équilibrés, habitués à la randonnée, en avant et sûrs. Ce sont des chevaux vifs qu'il faut savoir tenir. Ils ne peuvent être monté que par des bons cavaliers d'où le niveau de la randonnée 4 étriers.

## Guide & équipe locale

Encadrement francophone.

C'est diplômé d'une licence en Sciences Politiques, que Rafaël quitte Madrid, sa ville natale. Alors âgé de 22 ans, il part en quête de son lieu de vie idéal. Il s'installe donc dans un petit village de montagnes andalouses, niché au coeur du Parc Naturel de la Sierra Nevada, où il décide de débiter son aventure équestre pour rassembler ses passions : les chevaux, la nature, la bonne musique et la gastronomie...

## Niveau équestre & forme physique

### MINIMUM TECHNIQUE REQUIS

Il faut être un bon cavalier d'extérieur, à l'aise aux 3 allures en terrain varié voir accidenté. Le respect des distances de sécurité est primordiale dans cette randonnée, chaque cavalier doit savoir les tenir à cheval et à pied.

Poids maximum des cavaliers équipés : 90kg

### ALLURES

Du pas surtout, mais aussi des trots et de beaux galops quand le terrain le permet.

### AUTONOMIE ET PARTICIPATION

La participation de chacun est demandé pour panser, seller et desseller les chevaux ainsi que pour distribuer l'eau et la nourriture.

### NIVEAU ET EXPÉRIENCE REQUISE

Randonnée en terrain varié avec des passages difficiles en descente nécessitant des temps de marche à pied, cheval en main. Des passages sont très pentus, cette randonnée ne correspond pas aux cavaliers qui ont le vertige.

Une expérience de randonnée sur plusieurs jours est un plus, mais n'est pas obligatoire. Les cavaliers qui ne montent pas régulièrement doivent absolument se remettre en selle avant la randonnée.

### EQUIPEMENT EQUESTRE

Selle de randonnée de type anglaise, très confortable.

Les bombes ou casques ne sont pas obligatoires mais fortement conseillés. Pour des raisons de sécurité et d'hygiène, munissez vous de votre matériel.

## INFOS PRATIQUES

### CONFORT

Hôtels confortables et gîte rural en chambre double avec salle de bain privative.

*Détail sur les hébergements en cliquant sur le nom de l'établissement dans l'onglet itinéraire*

### REPAS

Les repas lors de la randonnée sont typiques de la région andalouse.

Selon les hôtels, les menus diffèrent.

Le petit-déjeuner est composé de fruits, de pain grillé, de charcuterie et de boissons chaudes et froides.

Le pique-nique est organisé pour le déjeuner avec des sandwiches et des fruits.

Lors du dîner, soupes de légumes ou soupes locales suivies de viandes ou poissons en finissant toujours par un dessert.

### CLIMAT

Le climat de Grenade est de type méditerranéen continental, avec des étés chauds et secs (maximales : 35 °C), du fait que la ville soit protégée des vents par la Sierra Nevada et des hivers froids (minimales : -4°C) du fait de l'altitude de la commune dans la montagne (738 m).

L'amplitude thermique est très notable à Grenade entre ces 2 saisons. La température maximale moyenne annuelle est de 23°C, la température minimale moyenne annuelle est de 10°C et la température moyenne annuelle est de 15 °C.

Les précipitations sont fréquente hors de l'été. L'ensoleillement est de 3 000 h par an en moyenne. La neige tombe souvent en hiver.

### TIPS

Il est d'habitude de laisser un pourboire. Bien sur le pourboire reste à votre discrétion.

### LISTE EQUIPEMENT

ATTENTION, cette liste est à adapter en fonction de la météo prévue.

#### Tête

- Un casque d'équitation : Il est fortement recommandé et souvent obligatoire. Les fabricants (GPA, HKM, LAS Helmets, Lamicell, Troxel, Equithème...) proposent aujourd'hui des casques d'équitation ventilés, solides et légers, agréables sous toutes les latitudes. Il existe également des coques de protection à mettre sous votre chapeau (Ranch & Rider, Lexington Safety Products) ou des chapeaux casques western (Troxel).
- Une paire de lunettes de soleil
- Un foulard pour la poussière

#### Buste

- Tee-shirts/débardeur en coton + chemises à manche longue (pour protection contre le soleil)
- 1 polaire légère ou équivalent
- 1 veste imperméable

#### Jambes

- 2 culottes d'équitation
- 1 pantalon de rechange (randonnée ou jean ou équivalent)
- 1 maillot de bain et une serviette
- Sous-vêtements en coton ou en synthétique non irritant

#### Pieds et Mains

- 1 paire de chaussures de marche légères avec chaps ou boots avec des mini-chaps spécifiques pour l'équitation
- 1 paire de baskets ou chaussures légères équivalentes pour le soir
- Plusieurs paires de chaussettes
- 1 paire de gants pour se protéger du soleil et des frottements

#### Petits trucs à cheval

- Crème apaisante bien utile aux recoins de votre intimité irrités par de longues heures à cheval.
- Rien sur le dos, tout dans votre veste ou une banane ventrale : stick à lèvres, crème solaire, passeport, petit appareil photo ou mini caméra (étanche), cordelettes, lunettes...
- Le sac à dos à cheval n'est pas autorisé

#### Divers

- Sac/valise de voyage (de préférence souple)
- 1 gourde de 1,5 litres ou 2 équivalentes
- Nécessaire de toilette
- Des boules 'quies' peuvent être utiles

#### Pharmacie

Par précaution, indiquez vos allergies aux médicaments dans votre pharmacie.

- Médicaments personnels
- Aspirine ou doliprane
- Anti-diarrhéique
- Crème solaire à forte protection pour les lèvres et la peau
- Collyre
- Crème hydratante
- Une boîte de pansements adhésifs
- Pochettes de désinfectants prêtes à l'emploi
- Une crème et un spray anti-moustiques
- Des Compeed pour les ampoules

#### Informations générales

• La compagnie aérienne autorise un seul sac en soute par passager. Prenez garde à ne pas dépasser 20kg, car vous pourriez avoir à régler à l'enregistrement les kg excédentaires.

• Les bagages cabines sont limités à 7 kg (dimensions maximales de 56 cm x 45 cm x 25 cm), ils ne doivent contenir aucun objet coupant (couteau, ciseaux, lime, coupe-ongles, etc.) et la quantité de liquide autorisée par passager est limitée à 100 ml par contenant. Il est recommandé en revanche d'y mettre appareil de photos, lunettes, médicaments et autres objets dont on ne pourrait se passer en cas de perte (momentanée) du bagage.

#### Equipement fourni

- Pharmacie collective

## TOURISME RESPONSABLE

Voici nos 6 conseils pour un voyage responsable :

1. **Voyage léger** : Le poids des valises impacte négativement les émissions de CO2 du kérosène et de l'essence.
2. **Supprimez le plastique** : Emmenez votre gourde réutilisable préférée. Un mug et des couverts durables pour les nuits en tente ou pendant votre vol.
3. **Préservez la nature** : Prévoyez une "poubelle de voyage" pour vos déchets pendant la randonnée. Laissez les plantes à leur place, elles sont plus belles ainsi, observez la faune à distance pour ne pas les déranger. Utilisez des produits cosmétiques biodégradables, afin de protéger votre peau et l'environnement.
4. **Faites du tourisme éthique** : refusez de prendre part à toute activité exploitant les animaux sauvages (spectacles, caresses avec touristes, etc.) .
5. **Soutenez les populations locales** : découvrez leur culture, respectez leurs coutumes, achetez des souvenirs locaux.
6. **Partagez !** sensibilisez votre entourage au tourisme responsable

Pour plus d'informations, retrouvez notre article détaillé sur [le Mag](#) .