






## Les coursiers du Namib

### NAMIBIE

300 km sportifs de **randonnée à cheval en Namibie**, pour cavaliers avertis à travers le plus vieux désert du monde. Une immersion dans les paysages fascinants de la Namibie : des plaines et collines aux reflets fauves, les sables rouges du Namib, et enfin, le lit asséché de la rivière Swakop, voie vers l'océan Atlantique. Une véritable **expédition à cheval en Namibie**, dans un confort incroyable.

<b>Randonnée Équestre</b>	 <b>13 jours (8 à cheval)</b>	 <b>À partir de 7 395 €</b>	
---------------------------	--	--	---



Cheval dans le Namib



Caravane des cavaliers dans le désert du Namib



Face à face cavalier et girafes dans le Namib

### ITINÉRAIRE

#### Les points forts

- Grande traversée d'un désert aux multiples facettes jusqu'à l'Océan Atlantique pour cavalier aimant galoper
- Vision d'une faune étonnamment adaptée à l'environnement désertique: girafes, zèbres, gnous, autruches ou oryx, et une étrange végétation.
- Cavalerie de grande qualité et très endurante.
- Cuisine créative et variée, dîners sous les étoiles.
- Chaleur de l'équipe locale et qualité de la logistique dans le style "grande expédition" pour le confort des chevaux et des cavaliers (douches chaudes !)
- Les nuits dans le désert à la belle étoile, expérience inoubliable!

#### Jour 1 — EUROPE - WINDHOEK


Vol international de nuit pour Windhoek (vols non inclus, mais nous nous chargeons des réservations sur simple demande lors de votre inscription).

#### Jour 2 — WINDHOEK

 River Crossing lodge

Accueil à l'aéroport de Windhoek et transfert dans votre lodge. Déjeuner libre et après-midi de détente. Dîner avec les autres cavaliers et briefing avant la randonnée.

#### Jour 3 — WINDHOEK - SOSSUSVLEI


 Bivouac Namibie

Vous quittez Windhoek pour rejoindre, après 4 heures et demi de route, la passe de Spreetshoogte et votre premier campement. Rencontre avec les chevaux et l'équipe d'assistance. Après le déjeuner, excursion en véhicule vers les imposantes dunes de la région de Sossulvei pan.

Vous pourrez monter en haut des très grandes dunes très orangées de la région d'où le panorama sur le désert est splendide. Avec un peu de chance il est possible de voir au loin dans ces dunes ces fabuleuses antilopes que sont les oryx. Retour au camp pour votre première nuit sous les étoiles.

## Jour 4 — SOLITAIRE - NAMIB NAUKLUFT NP - 4 à 5h à cheval

---


 Bivouac Namibie

Début de votre aventure à travers de vastes vallées herbeuses longeant les crêtes des dunes de la mer de sable du Namib. Déjeuner à Solitaire, une oasis surprenante dans le désert. Vous entrez dans les ondulations qui composent les contreforts des montagnes du Naukluft Namib Parc. Vous croisez parfois quelques groupes d'Oryx, de gnous ou zèbres, quelques acacias ou boscia foetida. Arrivée à votre campement près d'un point d'eau, l'opportunité d'observer les animaux venant se désaltérer.

Bonne douche, apéritif, dîner et soirée au coin du feu, sous les étoiles.

## Jour 5 — TSONDAB -BUSHMAN CAMP - 6 à 7h à cheval

---


 Bivouac Namibie

Vous longez une longue dune à travers des plaines sablonneuse où la végétation très spécifique s'est établie à cause des conditions environnementales difficiles. Les couleurs du matin offrent un paysage saisissant, comme au premier matin du monde. Dans l'après midi, les grandes plaines herbeuses, où éventuellement vous observez des autruches, zèbres, gnous, permettent d'accélérer le rythme pour rejoindre notre campement sur une colline avec une belle vue.

Bonne douche, apéritif, dîner et soirée au coin du feu, sous les étoiles.

## Jour 6 — GAUB CANYON - KUISEB CANYON - 5 à 6h à cheval

---

 Bivouac Namibie


Après une belle chevauchée à travers les grandes dunes rouges, le passage du Tropic du Capricorne, vous amorcez la descente raide qui vous mène dans le canyon de Gaub pour le déjeuner. En Mars et Avril quelques points d'eau résiduels, dans lesquels étonnamment vous trouvez des petits poissons, permettent aux chevaux de boire et de se rouler.

En sortant du canyon, vous retrouvez de grandes plaines sauvages qui vous permettent de rejoindre à vive allure votre camp de ce soir dans un décor de montagne impressionnant, le canyon de la rivière Kuiseb. Vous descendez à cheval vers l'étrange rivière Kuiseb. La partie finale assez raide est à pied, votre cheval en main.

Arrivée à un campement étonnant et bien sûr comme chaque soir: bonne douche, apéritif, dîner et soirée au coin du feu, sous les étoiles.

## Jour 7 — KUISEB RIVER - ARULVEI - 6h à 7h à cheval

---


 Bivouac Namibie

Après le petit déjeuner, vous randonnez dans la partie Nord du Kuiseb Canyon. Cette rivière sert une barrière naturelle et permet de stopper l'extension des dunes. Elle coule durant l'été austral juste suffisamment pour ne pas se laisser envahir. En Mars et Avril, parfois, quelques rares points d'eau vous permettent de suivre les traces laissées par les zèbres.

Nuit dans un rare bosquet perdu au milieu du désert à Arulvei : bonne douche, apéritif, dîner et soirée au coin du feu, sous les étoiles.

## Jour 8 — ARULVEI - GANAB - 6 à 7h à cheval

---


 Bivouac Namibie

Longue étape à vive allure jusqu'au point d'eau de Ganab où zèbres, oryx, autruches, et antilopes viennent d'abreuver. Arrêt pique-nique à Ganab puis poursuite de votre chevauchée. Avec un peu de chance, vous apercevez aussi quelques phacochères du désert. Ici la plaine sauvage est plus "verdoyante" grâce aux petits cours d'eau qui la coulent à la saison des pluies, ce qui a permis la croissance de certains arbres et donc la présence de quelques girafes du désert adaptées aux conditions plus difficiles de cette région.

Nuit au camp de Ganab : bonne douche, apéritif, dîner et soirée au coin du feu, sous les étoiles.

## Jour 9 — GANAB - HOTSAS - MARBLE - 7 à 8h à cheval - 50 km

---


 Bivouac Namibie

Belle et longue étape galopante (la plus longue journée de la randonnée) pour traverser les plaines de Tinkas et Tumas où la végétation et de moins en moins présente dans cet environnement très aride. Passage dans un "jardin" zen de blocs granitiques et de quelques plantes dont la boscia foetida.

En arrivant à proximité de la montagne Marble, il est possible que quelques autruches, ou zèbres se joignent à notre déplacement, attirés par la curiosité de cette étrange caravane. A partir de ce campement il est fort possible que vous ayez chaque matin du brouillard, seule source d'humidité dans cette région. L'océan Atlantique est tout proche.


Nuit près des montagnes de Marble : bonne douche, apéritif, dîner et soirée au coin du feu, sous les étoiles.

## Jour 10 — MARBLE - VALLEE DE LA LUNE - SWAKOP - Env. 7h à cheval

 Bivouac Namibie

Vous poursuivez votre parcours à travers immense paysage désertique vierge. Ici pousse l'endémique Welwitschia, plante surprenante qui peut vivre de 1000 à 2000 ans. En nous rapprochant de l'Océan, vous entrez dans la spectaculaire vallée de la lune où la verdure semble irréaliste après tant de désert. Dernier camp sous les étoiles autour du feu dans le lit asséché de la rivière Swakop sous les palmiers de l'oasis de Goanikontes.

## Jour 11 — LES PLAGES DE L'OCEAN ATLANTIQUE - env. 4h à cheval

 Organic Square Guesthouse

Joyeuse chevauchée en suivant le lit de la rivière Swakop jusqu'à rejoindre les dunes et enfin les plages de l'océan Atlantique près de Swakopmund. Première vision d'une ville après 10 jours de désert! Nuit dans une guesthouse située près de la plage tandis que les chevaux se reposent dans leurs écuries. Après le coucher du soleil, profitez du dernier dîner tous ensemble pour bien conclure cette aventure.

## Jour 12 — SWAKOPMUND - WINDHOEK

Transfert retour pour l'aéroport de Windhoek (env. 4H de route) que vous rejoignez vers 13H. Déjeuner libre et vol international retour (votre vol doit partir après 16H).

Si vos horaires de vol ne vous permettent pas de prendre votre vol ce jour là (départ de votre vol avant 16H), nous vous proposons une dernière nuit à Windhoek.

## Jour 13 — EUROPE

Arrivée en Europe.

### DATES & PRIX

DÉPART	RETOUR	PRIX HORS VOL	STATUT
10/04/2025	22/04/2025	7 395 €	Départ garanti
17/06/2025	29/06/2025	7 395 €	Complet
19/08/2025	31/08/2025	7 395 €	Complet
30/09/2025	12/10/2025	7 395 €	Complet
31/03/2026	12/04/2026	7 915 €	Ouvert
14/07/2026	26/07/2026	7 915 €	Ouvert
25/08/2026	06/09/2026	7 915 €	Ouvert

## Remarques sur nos prix

- Les tarifs ci-dessus correspondent au tarif HORS AÉRIEN par adulte en chambre/tente double standard. Nous pouvons réserver vos vols sur simple demande. Nous consulter.
- Les groupes sont composés de 4 à 12 cavaliers internationaux. L'accompagnement est anglophone.
- Le supplément chambre individuelle est de 280 € et ne concerne que la première et la dernière nuit de la randonnée, en Lodge. Le supplément n'est pas facturé si vous acceptez de partager votre chambre avec un(-e) autre cavalier(-ère). Pendant la randonnée, chaque cavalier dort où il veut, à la belle étoile (des tentes sont également disponibles)
- **IMPORTANT** : Les cavaliers de plus de 85 kg habillés doivent impérativement nous contacter avant inscription. Cette randonnée étant particulièrement exigeante pour les chevaux, notre équipe leur fournira deux montures pour alterner moyennant un supplément de 995 €. Cette démarche leur permet parmi d'autres de garder une cavalerie en excellente condition.

Le poids maximal avec deux chevaux est de 95 kilos habillé.

#### AVERTISSEMENT

Le parcours peut être modifié pour des raisons de sécurité, de météorologie ou d'imprévu. Des événements indépendants de notre volonté peuvent modifier les parcours : routes coupées, fleuves en crue, sécheresse, grèves, fêtes locales... Cheval d'Aventure, ses partenaires, ses accompagnateurs, ainsi que ses guides locaux mettront toujours tout en œuvre pour apporter la meilleure solution, même en modifiant le parcours. Les noms des hébergements sont donnés à titre d'information. En fonction des disponibilités, ils pourront être modifiés et remplacés sans préavis par un autre hébergement de même catégorie.

## Notre prix comprend

---

### ACCOMPAGNATEURS

Un guide d'expédition anglophone

2 à 3 assistants-guides et palefreniers, à cheval avec le groupe la journée, pour un groupe de 12 cavaliers

### EQUIPE LOGISTIQUE

1 cheval par cavalier + des chevaux de réserve.

1 camion d'assistance, sa remorque avec chauffeur

4 à 5 personnes en charge de la logistique et la cuisine pour un groupe de 12 cavaliers

1 landcruiser d'assistance et sa remorque (la cuisine !)

### TRANSPORTS INTÉRIEURS

Tous les transferts mentionnés au programme

Transfert aéroport aller et retour

### MODE D'HÉBERGEMENT

Campements/bivouacs : tentes 3 places pour 2 personnes, lit de camp, couette et oreillers fournis

Lodge, ranch et bungalow : en chambre double ou triple

### REPAS

Pension complète du dîner du J2 au petit-déjeuner du J12

Boissons (eau, sodas, bières, apéritif, vins) pendant la randonnée (hors lodge)

## Notre prix ne comprend pas

---

Assurance rapatriement et annulation "multirisques" sans risques épidémies : 3,8% du prix de votre voyage.

Assurance Annulation et interruption de séjour : 2,8% du prix de votre voyage.

Assurance complémentaire carte bancaire (gold, visa premier...) : 2,1% du prix de votre voyage.

Frais d'inscription obligatoires : 15 euros par personne

### DIVERS

Pourboires équipes locales. Compter entre 10 et 15 Usd/Euros par cavalier et par jour pour toute l'équipe locale qui sera partagé en part égale.

Pour votre guide, le montant est laissé à votre discrétion (en général sont donnés 10 Usd/Euros par jour et par guide).

### REPAS

Boissons et extras personnels

1 déjeuner libre éventuellement le J2 et le J12

### TRANSPORTS

Les vols internationaux A/R

### DIVERS

Supplément pour les cavaliers de plus de 85kgs habillés

## En option

---

### HÉBERGEMENT

—  
Supplément chambre et tente individuelle (non obligatoire pour les inscriptions individuelles)

## INFOS ÉQUESTRES

### Cavalerie

---

Chevaux issus du même élevage, élevés spécifiquement pour l'endurance, avec des croisements mixant Arabe, Namibien, Trakehner, Haflinger, Pur Sang ou Quarter horse. De taille moyenne, en excellente condition, sélectionnés et parfaitement entraînés, la vingtaine de chevaux qui vous accompagnent dans cette traversée sont sûrs et agiles, très résistants, calmes ou rapides à la demande. Plusieurs d'entre eux peuvent être montés avec un licol éthologique.

**IMPORTANT** : Les cavaliers de plus de 85 kg habillés doivent impérativement nous contacter avant inscription. Cette randonnée étant particulièrement exigeante pour les chevaux, notre équipe leur fournira deux montures pour alterner moyennant un supplément. Cette démarche leur permet parmi d'autres de garder une cavalerie en excellente condition.

### Guide & équipe locale

---

Andrew, Phoebé, Rayne, Linn et Telané sont vos guides anglophones pour ce voyage. Ils sont passionnés par leur métier et sauront vous le faire partager.

### Niveau équestre & forme physique

---

#### MINIMUM TECHNIQUE REQUIS

---

Très bonne expérience de l'équitation d'extérieur, chevaux très bien préparés, étapes aux allures vives et soutenues. Randonnée idéale pour les amateurs de galops.

**IMPORTANT** : Les cavaliers de plus de 85 kg habillés doivent impérativement nous contacter avant inscription. Cette randonnée étant particulièrement exigeante pour les chevaux, notre équipe leur fournira deux montures pour alterner moyennant un supplément - nous consulter. Cette démarche leur permet parmi d'autres de garder une cavalerie en excellente condition.

#### ALLURES

---

Beaucoup d'allures vives : trot enlevé et galop en suspension, presque un raid d'endurance.

#### AUTONOMIE ET PARTICIPATION

---

La participation de chacun est demandée pour panser, seller et desseller les chevaux. Vous pouvez également participer à la distribution d'eau et de nourriture.

#### NIVEAU ET EXPÉRIENCE REQUISE

---

Excellente condition physique nécessaire et bonne endurance à cheval, car beaucoup d'étapes de 35 à 50 km. Climat agréable, chaud et sec avec des nuits plus fraîches (Température parfois négatives la nuit en juillet et août).

Les cavaliers qui ne montent pas régulièrement doivent absolument se remettre en selle plusieurs mois avant la randonnée.

#### EQUIPEMENT EQUESTRE

---

La sellerie est composée essentiellement de selles de randonnée (sellier Franco) qui sont un croisement de selles western et de selles Australienne Stock avec aussi des selles spécialement fabriquées pour nos chevaux. Les sacoches à gourdes sont fournies. Nous utilisons des filets simples, ou filets éthologiques.

Les bombes ou casques ne sont pas obligatoires mais fortement conseillés. Pour des raisons de sécurité et d'hygiène, munissez vous de votre matériel.

## INFOS PRATIQUES

#### CONFORT

---

En fonction des températures et de vos envies, il est possible de dormir sous tente (grandes tentes igloo) mais il est recommandé de dormir sous la voie lactée !!

Un lit pliant et un sac de bivouac (chaque sac porte un nom d'animal afin que vous puissiez le retrouver chaque soir), qui contient une douillette et chaude couette et deux oreillers, pendant toute la chevauchée.

Il est possible de prendre une courte douche chaude tous les soirs.

Pas possibilité de buanderie pendant la randonnée.

Possibilité de recharger les batteries sur l'allume cigare des véhicules de logistique.

Pas de WIFI et peu de réseau téléphonique pendant la randonnée.

## REPAS

La qualité de la cuisine préparée dans cette randonnée est à souligner.

Repas cuisinés dans la remorque cuisine et au feu de bois. C'est un restaurant mobile !

Au petit déjeuner, porridge ou céréales, avec thé et café, œufs & bacon

Pour le midi, la cuisinière prépare de vrais repas complets.

Le soir, viandes (bœuf, mouton, oryx) avec des légumes et desserts.

Les boissons (sodas, bières, vins, apéritifs) sont incluses dans le prix, sauf pour la première et la dernière nuit au lodge.

Eau est fournie

## CLIMAT

Le climat est très sain avec 3 saisons :

- D'octobre à Novembre, une saison chaude et sèche, première partie de l'été,

- De décembre à mars, c'est l'été avec une saison chaude et humide, assez marquée au Nord-Est, moins vers le Sud, où il ne pleut presque pas

En Mars, la température de l'eau peut atteindre les 22 ou 23 °C et il peut faire jusqu'à 40 °C.

- De mai à septembre, un hiver froid et sec, avec des nuits pouvant descendre en-dessous de 0 °C mais avec des journées ensoleillées et un ciel bleu quotidien. Températures entre 15 et 22° dans la journée.

## TIPS

Pourboires entre 10 et 15 Usd ou Euro par cavalier et par jour pour toute l'équipe locale qui sera partagé en part égale.

Pour votre guide durant le safari, le montant est laissé à votre discrétion (en général les cavaliers donnent 10 USD par jour et par guide).

## LISTE EQUIPEMENT

Couleurs:

Pour les safaris à cheval, utilisez des vêtements de couleurs neutres (vert, marron, beige ou gris) qui se fondent un minimum dans le paysage, prévoir tout de même une tenue un peu élégante et simple pour le soir.

Information préalable: la logistique de cette chevauchée est importante et notre camion transporte une grosse réserve d'eau pour les chevaux, les cavaliers et la cuisine. Il est possible de prendre une douche chaude chaque soir, en étant économe de l'usage de l'eau : se mouiller, se savonner en ayant coupé l'eau, se rincer. En revanche, il n'est pas envisageable de laver son linge. La liste ci-dessous est adaptée à cette contrainte et celle du poids du sac.

Même en été, les soirées et les nuits à la belle étoile sont fraîches! Prévoyez surtout si vous êtes frileux -euses - de bien vous couvrir, plusieurs couches sont plus efficaces qu'une seule!

Tête

- Un casque d'équitation: il est sérieusement recommandé et souvent obligatoire. Les fabricants (GPA, HKM, LAS Helmets, Lamicell, Troxel, Equithème...) proposent aujourd'hui des casques d'équitation ventilés, solides et légers, agréables sous toutes les latitudes. Il existe également des coques de protection à mettre sous votre chapeau (Ranch & Rider, Lexington Safety Products) ou des chapeaux casques western (Troxel).
- Casquette ou chapeau pour le soleil (indispensable). Attention si vous portez un chapeau, il est essentiel qu'il soit équipé d'une jugulaire, afin qu'il ne s'envole pas à chaque galop.
- Un foulard type bandana ou Buff pour se protéger de la poussière, du soleil, parfois des insectes.
- Un bonnet chaud (pour les soirées et nuits)
- Une paire de lunettes de soleil de haute protection, la réflexion du soleil sur le sable est importante.

Buste

- 4 à 6 polos en coton ou chemises à manches longues (protection contre le soleil)
- 1 ou 2 chemise de rechange pour le soir.
- 1 polaire légère ou équivalent.
- 1 polaire chaude ou équivalent en plus pour le soir - même en "été" austral, les soirées et les nuits à la belle étoile sont fraîches!
- 1 veste chaude ou légère en fonction de la saison (de juin à septembre pendant l'hiver austral). Il est très pratique à cheval de porter une veste avec de nombreuses poches pour y glisser votre petit fourbis de cavalier.
- 1 pyjama chaud

Jambes

- 2 pantalons d'équitation avec chaps
- 1 pantalon (jean, leggings chauds, etc)

- 1 bermuda
- Le confort de l'assiette privilégie des sous-vêtements en coton ou en synthétique non irritant, et parfois une peau de mouton pour la selle.
- 1 maillot de bain.

#### Pieds et Mains

- Chaussures de randonnée légères ou boots d'équitation et chaps.
- 1 paire de chaussures légères pour le soir
- Plusieurs paires de chaussettes.
- 1 paire de gants pour se protéger du soleil et éviter les ampoules, qui doivent être plus chauds de juin à septembre pendant l'hiver austral.

#### Petits trucs à cheval...

- Crème apaisante bien utile aux recoins de votre intimité irrités par de longues heures à cheval.
- Rien sur le dos, tout dans votre veste ou une banane ventrale: stick à lèvres, crème solaire, passeport, petit appareil photo ou mini caméra (étanche), cordelettes, lunettes... plus accessible que les fontes.
- Le sac à dos à cheval n'est pas autorisé

#### Divers

- Sac de voyage 70 à 100 litres, maxi 15 kg.
- Sac à dos de 25-30 litres comme bagage de cabine.
- Appareil photo (avec une batterie de rechange)
- Une paire de jumelles éventuellement
- Lampe frontale, piles et ampoules de rechange
- Trousse de toilette.
- Un couteau suisse ou équivalent (en soute!!)
- Des boules 'quies' peuvent être utiles pour ceux qui auraient le sommeil léger en colocation

#### SONT FOURNIS PAR NOTRE ÉQUIPE:

- Sacoques doubles
- 2 gourdes de 1 litre pendant les chevauchées.
- Serviette de toilette
- Linge de sac de couchage

#### Pharmacie

- Par précaution, indiquez vos allergies aux médicaments dans votre pharmacie premiers soins dans laquelle vous pouvez prévoir :
- Médicaments personnels
- Aspirine ou doliprane
- Anti diarrhéiques
- Vitamine C
- Crème solaire à forte protection pour les lèvres et la peau
- Collyre
- Crème hydratante
- Un rouleau de sparadrap
- Une bande élastique adhésive de 10 cm de large
- Une boîte de pansements adhésifs
- Pochettes de désinfectants prêtes à l'emploi
- 1 Antibiotique à large spectre
- Sprays anti-moustique pour la peau et pour les tissus

#### Informations générales

• La compagnie aérienne autorise un seul sac en soute par passager. Les bagages cabines sont limités à 7 kg au format maximum de 56 cm x 45 cm x 25 cm. Ils ne doivent contenir aucun objet coupant (couteau, ciseaux, lime, coupe-ongles, etc) et la quantité de liquide autorisée par passager est limitée à 100 ml par contenant. Il est recommandé en revanche d'y mettre appareil de photos, lunettes, médicaments et autres objets dont on ne pourrait se passer en cas de perte (momentanée) du bagage.

• Prenez de quoi rassembler vos déchets toxiques (piles, aérosols, batteries, tubes de pommade, emballage de pellicules photo...) afin de les ramener en France où le tri est bien fait et efficace. Un conseil : évitez au maximum d'emmener les emballages du matériel ou équipement que vous auriez acheté avant de partir... Toujours cela en moins à ramener en France.

• En cas de perte de vos papiers, nous vous conseillons de ranger une copie de votre passeport dans un endroit différent des originaux.

---

Voici nos 6 conseils pour un voyage responsable :

1. **Voyagez léger** : Le poids des valises impacte négativement les émissions de CO2 du kérosène et de l'essence.
2. **Supprimez le plastique** : Emmenez votre gourde réutilisable préférée. Un mug et des couverts durables pour les nuits en tente ou pendant votre vol.
3. **Préservez la nature** : Prévoyez une "poubelle de voyage" pour vos déchets pendant la randonnée. Laissez les plantes à leur place, elles sont plus belles ainsi, observez la faune à distance pour ne pas les déranger. Utilisez des produits cosmétiques biodégradables, afin de protéger votre peau et l'environnement.
4. **Faites du tourisme éthique** : refusez de prendre part à toute activité exploitant les animaux sauvages (spectacles, caresses avec touristes, etc.) .
5. **Soutenez les populations locales** : découvrez leur culture, respectez leurs coutumes, achetez des souvenirs locaux.
6. **Partagez !** sensibilisez votre entourage au tourisme responsable

Pour plus d'informations, retrouvez notre article détaillé sur [le Mag](#) .